



**SECRETARÍA
DE FINANZAS**



CONTADURÍA GENERAL DE LA REPÚBLICA

2025

**INFORME SOBRE LA
SITUACIÓN FINANCIERA
CONSOLIDADO DEL
SECTOR PÚBLICO**



AL 31 DE DICIEMBRE 2025

AUTORIDADES

**NASRY JUAN ASFURA ZABLAH
PRESIDENTE DE LA REPÚBLICA**

**EMILIO HERNÁNDEZ HÉRCULES
SECRETARIO DE ESTADO EN EL DESPACHO DE FINANZAS**

**ROBERTO ENRIQUE CHAN LÓPEZ
SUBSECRETARIO DE FINANZAS Y PRESUPUESTO**

**LILIAM RIVERA OCHOA
SUBSECRETARIA DE CRÉDITO E INVERSIÓN PÚBLICA**

**GILMA LIZZETH ISCOA LICONA
CONTADORA GENERAL DE LA REPÚBLICA**

**ÁNGEL JOSUÉ MONCADA MÉNDEZ
SUBCONTADOR GENERAL DE LA REPÚBLICA**



INTRODUCCIÓN

La Contaduría General de la República ha elaborado el presente informe con el propósito de proporcionar información financiera que permita a las autoridades superiores, así como a los usuarios internos y externos, tomar decisiones informadas. Este informe se ha elaborado en cumplimiento del artículo 100 de la Ley Orgánica del Presupuesto aprobada mediante Decreto Legislativo 83-2004, que establece la centralización de la información financiera para la Rendición de Cuentas de la gestión de la Hacienda Pública. El numeral 3 del artículo 100 de la citada Ley, en la cual establece la elaboración del Informe sobre la Situación Financiera Consolidada del Sector Público.

Adicionalmente, cumpliendo con el artículo 1, numeral 2 del Reglamento de la Ley Orgánica del Presupuesto y al Acuerdo No. 279-2025 publicado en el diario oficial La Gaceta el 11 de septiembre de 2025 que contiene las Normas para el Cierre Contable del Ejercicio Fiscal 2025, Capítulo XIV, artículo 46, se prepara el presente Informe del Ejercicio Fiscal que concluyó el 31 de diciembre de 2025; así mismo, se toma como fuente de información los Estados Financieros, sus notas y anexos correspondientes, que presentaron las instituciones del Sector Público a la Contaduría General de la República.

El proceso de Consolidación por sectores se agrupa de acuerdo con el clasificador Institucional vigente para el periodo que se informa, de la siguiente forma:

- Sector Administración Central
- Sector Instituciones Descentralizadas
- Sector Instituciones de Seguridad Social
- Sector Universidades Nacionales
- Sector Empresas Públicas Nacionales
- Sector Empresas Públicas Financieras Bancarias
- Sector Empresas Públicas Financieras no Bancarias
- Sector Gobiernos Locales o Municipalidades

El Informe sobre la Situación Financiera Consolidada del Sector Público al 31 de diciembre de 2025 consta de 10 capítulos, separados los sectores antes descritos, a su vez, cada capítulo cuenta con un Estado de Situación Financiera Consolidado y un Estado de Rendimiento Financiero Consolidado correspondiente a su sector.



**GOBIERNO DE LA
REPÚBLICA DE HONDURAS**



**SECRETARÍA
DE FINANZAS**

Toda la documentación soporte del presente informe, contiene los estados financieros, sus notas y anexos debidamente firmados y sellados por los funcionarios responsables de cada ente contable que remitió la información, la cual se encuentra en custodia en la Contaduría General de la República.

ÍNDICE

I. INFORME EJECUTIVO, METODOLOGÍA Y POLÍTICAS	7
– <i>INFORME EJECUTIVO</i>	8
– <i>METODOLOGÍA</i>	12
– <i>POLÍTICA</i>	16
II. ESTADOS FINANCIEROS CONSOLIDADOS DEL SECTOR PÚBLICO	29
– <i>ESTADO DE SITUACIÓN FINANCIERA</i>	30
– <i>ESTADO DE RENDIMIENTO FINANCIERO</i>	35
– <i>NOTAS A LOS ESTADOS FINANCIEROS</i>	40
– <i>ANÁLISIS FINANCIERO</i>	107
III. ESTADOS FINANCIEROS DE LA ADMINISTRACIÓN CENTRAL	118
– <i>ESTADO DE SITUACIÓN FINANCIERA</i>	119
– <i>ESTADO DE RENDIMIENTO FINANCIERO</i>	123
IV. ESTADOS FINANCIEROS CONSOLIDADOS DE LAS INSTITUCIONES DESCENTRALIZADAS.....	127
– <i>ESTADO DE SITUACIÓN FINANCIERA</i>	128
– <i>ESTADO DE RENDIMIENTO FINANCIERO</i>	130
– <i>INSTITUTO NACIONAL AGRARIO (INA)</i>	132
– <i>INSTITUTO HONDUREÑO DE TURISMO (IHT)</i>	140
– <i>INSTITUTO NACIONAL DE FORMACIÓN PROFESIONAL (INFOP)</i>	147
– <i>INSTITUTO HONDUREÑO DE ANTROPOLOGÍA E HISTORIA (IHAH)</i>	154
– <i>CONSEJO NACIONAL SUPERIOR DE COOPERATIVAS (CONSUCCOOP)</i>	160
– <i>INSTITUTO HONDUREÑO PARA LA PREVENCIÓN DEL ALCOHOLISMO, DROGADICCIÓN Y FARMACODEPENDENCIA (IHADFA)</i>	167
– <i>PATRONATO NACIONAL DE LA INFANCIA (PANI)</i>	172
– <i>INSTITUTO NACIONAL DE ESTADÍSTICA (INE)</i>	179
– <i>COMITÉ NACIONAL DE PREVENCIÓN CONTRA LA TORTURA, TRATOS CRUELES, INHUMANOS O DEGRADANTES (CONAPREV)</i>	184
– <i>CONFEDERACIÓN DEPORTIVA AUTÓNOMA DE HONDURAS (CONDEPAH)</i>	189
– <i>COMISIÓN PARA LA DEFENSA Y LA PROMOCIÓN DE LA COMPETENCIA (CDPC)</i>	194
– <i>INSTITUTO HONDUREÑO DE CIENCIA, TECNOLOGÍA E INNOVACIÓN (IHCIETI)</i> ..	199
V. ESTADOS FINANCIEROS CONSOLIDADOS DE INSTITUCIONES DE SEGURIDAD SOCIAL	204
– <i>ESTADO DE SITUACIÓN FINANCIERA</i>	205

–	<i>ESTADO DE RENDIMIENTO FINANCIERO</i>	207
–	<i>INSTITUTO HONDUREÑO SEGURIDAD SOCIAL (IHSS)</i>	209
–	<i>INSTITUTO NACIONAL DE PREVISIÓN DEL MAGISTERIO (INPREMA)</i>	217
–	<i>INSTITUTO DE PREVISIÓN MILITAR (IPM)</i>	224
–	<i>INSTITUTO DE PREVISIÓN DE LOS EMPLEADOS DE LA UNIVERSIDAD NACIONAL AUTÓNOMA DE HONDURAS (INPREUNAH)</i>	232
VI.	<i>ESTADOS FINANCIEROS CONSOLIDADOS DE UNIVERSIDADES NACIONALES</i>	237
–	<i>ESTADO DE SITUACIÓN FINANCIERA</i>	238
–	<i>ESTADO DE RENDIMIENTO FINANCIERO</i>	241
–	<i>UNIVERSIDAD NACIONAL AUTÓNOMA DE HONDURAS (UNAH)</i>	243
–	<i>UNIVERSIDAD PEDAGÓGICA NACIONAL FRANCISCO MORAZÁN (UPNFM)</i>	251
–	<i>UNIVERSIDAD NACIONAL DE CIENCIAS FORESTALES (UNACIFOR)</i>	258
–	<i>UNIVERSIDAD NACIONAL DE AGRICULTURA (UNAG)</i>	265
VII.	<i>ESTADOS FINANCIEROS CONSOLIDADOS DE LAS EMPRESAS PÚBLICAS NACIONALES</i>	272
–	<i>ESTADO DE SITUACIÓN FINANCIERA</i>	273
–	<i>ESTADO DE RENDIMIENTO FINANCIERO</i>	276
–	<i>EMPRESA NACIONAL DE ENERGIA ELÉCTRICA (ENEE)</i>	278
–	<i>FERROCARRIL NACIONAL DE HONDURAS (FNH)</i>	286
–	<i>EMPRESA DE CORREOS DE HONDURAS (HONDUCOR)</i>	291
–	<i>EMPRESA NACIONAL PORTUARIA (ENP)</i>	296
–	<i>SERVICIO AUTONOMO NACIONAL DE ACUEDUCTOS Y ALCANTARILLADOS (SANAA)</i>	303
VIII.	<i>ESTADOS FINANCIEROS CONSOLIDADOS DE LAS EMPRESAS PÚBLICAS FINANCIERAS BANCARIAS</i>	308
–	<i>ESTADO DE SITUACIÓN FINANCIERA</i>	309
–	<i>ESTADO DE RENDIMIENTO FINANCIERO</i>	311
–	<i>BANCO HONDUREÑO PARA LA PRODUCCIÓN Y LA VIVIENDA (BANHPROVI)</i>	313
–	<i>BANCO CENTRAL DE HONDURAS (BCH)</i>	320
IX.	<i>ESTADOS FINANCIEROS CONSOLIDADOS DE LAS EMPRESAS PÚBLICAS FINANCIERAS NO BANCARIAS</i>	328
–	<i>ESTADO DE SITUACIÓN FINANCIERA</i>	329
–	<i>ESTADO DE RENDIMIENTO FINANCIERO</i>	331
–	<i>COMISIÓN NACIONAL DE BANCOS Y SEGUROS (CNBS)</i>	333

CAPÍTULO I.
INFORME EJECUTIVO,
METODOLOGÍA Y POLÍTICAS

INFORME EJECUTIVO



INFORME EJECUTIVO SOBRE LA SITUACIÓN FINANCIERA CONSOLIDADA DEL SECTOR PÚBLICO AL 31 DE DICIEMBRE DE 2025

La Secretaría de Finanzas a través de la Contaduría General de la República, en cumplimiento del artículo No. 100 de la Ley Orgánica del Presupuesto, tiene la responsabilidad de elaborar el Informe sobre la Situación Financiera Consolidada del Sector Público. Este informe proporciona a los usuarios información relevante sobre la situación financiera y los resultados de los períodos que se informan, permitiendo así una mejor comprensión de la situación económica y financiera del sector público.

El Informe Financiero Consolidado es una herramienta crucial para el análisis y la toma de decisiones económicas, financieras y administrativas en la Administración Pública de Honduras. Al presentarse en forma comparativa, permite el análisis de los saldos contables entre el ejercicio actual y el anterior, lo que brinda una visión general y comparable de la situación y el rendimiento financiero del sector público.

La Contaduría General de la República se encuentra actualmente en proceso de convergencia gradual hacia las Normas Internacionales de Contabilidad para el Sector Público (NICSP), por parte de las instituciones que deben aplicarlas y las Normas Internacionales de Información Financiera (NIIF) que deben implementar las empresas públicas; con el objetivo de mejorar la transparencia fiscal y la estandarización ya que al cumplir con estos estándares, se fortalece la calidad de la información cuantitativa y cualitativa, lo que a su vez mejora el desempeño, la transparencia fiscal y la rendición de cuentas.

El artículo 84 de la Ley Orgánica del Presupuesto de Honduras establece que todos los fondos del sector público deben ser depositados en el sistema de Cuenta Única de la Tesorería. En el informe consolidado del Sector Público para el ejercicio fiscal 2025 se refleja que las instituciones descentralizadas, incluyendo empresas públicas, tienen depositado L. 1,593,144,914.40 en la Cuenta Única de la Tesorería, esto representa el 19% del total depositado en dicha cuenta. Además, se informa que la cobertura de la Cuenta Única de la Tesorería en el sector público equivale a un 23%. Es importante reafirmar que se tiene que ampliar esta cobertura para poder ser más eficientes y transparentes en los servicios financieros públicos.

Para la elaboración de este informe, se utilizaron como fuente de información los Estados Financieros, sus notas y sus anexos correspondientes, presentados por las instituciones del Sector

Público en cumplimiento de lo dispuesto en las Normas para el Cierre Contable del Ejercicio Fiscal 2025, contenidas en el Acuerdo 279-2025 publicado en el diario oficial La Gaceta el 11 de septiembre de 2025 y fueron consolidados por sectores. Es importante señalar que dichos estados financieros no han sido auditados a la fecha de presentación de este informe y fueron presentados a la Contaduría General de la República antes o en la fecha límite establecida en la normativa vigente.

En el informe financiero las cifras se expresan en Lempiras y se presentan sin redondeo para mayor precisión y se consolidaron los entes contables siguientes:

- Administración Central
- De 34 instituciones descentralizadas se consolidaron 28 que representan el 82%.
- De los 298 Gobiernos Locales se consolidaron 237 que representan el 80%.



El informe consolidado es de gran importancia para múltiples usuarios, incluyendo las instituciones del sector público, los órganos contralores, los organismos internacionales, los entes externos y la ciudadanía en general, quienes requieren información financiera contable completa, confiable, oportuna y actualizada para la toma de decisiones. Al señalar que se requiere información completa y oportuna a nivel de todo el Sector Público, se ve la necesidad de continuar capacitando y motivando a las diferentes instituciones y gobiernos locales para que logren preparar y presentar sus estados financieros y anexos en la fecha máxima establecida en la normativa legal vigente. Asimismo, conlleva un esfuerzo por parte de los responsables de preparar la información a lo interno de cada ente contable, así como de sus autoridades quienes deben remitir los estados financieros a la Contaduría General de la República en cumplimiento de la normativa legal vigente.

En el presente documento no se incluyen algunos entes contables por las razones siguientes:

- a) No presentaron información en la fecha máxima establecida en el Acuerdo 279-2025 que contiene las Normas para el Cierre Contable del Ejercicio Fiscal 2025:

Instituciones Descentralizadas y Empresas Públicas:

- Instituto Nacional de Jubilaciones y Pensiones de los Empleados y Funcionarios del Poder Ejecutivo (INJUPEMP)
- Empresa Hondureña de Telecomunicaciones (HONDUTEL)
- Instituto Hondureño de Mercadeo Agrícola (IHMA)
- Suplidora Nacional de Productos Básicos (BANASUPRO)
- Banco Nacional de Desarrollo Agrícola (BANADESA)
- Instituto Hondureño de Crédito Educativo (EDUCREDITO)

Gobiernos locales:

60 municipalidades a nivel nacional, las cuales corresponden a las siguientes regiones:

- 28 región Centro-Sur
- 5 región Norte
- 18 región Occidente
- 9 región Oriente

- b) Remitieron información, pero la misma presentó inconsistencias en sus Estados Financieros y no completaron la subsanación solicitada:

- 1 Gobierno Local

El porcentaje de cumplimiento en la presentación de información financiera por región se muestra a continuación:



- Región Centro -Sur: 70%
- Región Norte: 90%
- Región Occidente: 84%
- Región Oriente: 79%

Las cifras presentadas en este informe consolidado se someten a un proceso de eliminación de transacciones recíprocas, el cual es realizado por la Contaduría General de la República, en cumplimiento del marco normativo contable vigente y los procedimientos definidos. No se realizan ajustes por unificación de políticas contables, ya que, al presentar la información al ente consolidador, las instituciones deben considerar y aplicar las políticas y marcos emitidos por la Contaduría General de la República para su presentación.

METODOLOGÍA



METODOLOGÍA

La metodología utilizada para elaborar el Informe sobre la Situación Financiera Consolidada del Sector Público al 31 de diciembre de 2025 fue la siguiente:

1. Se enviaron las circulares No. CGR-001/2026 y CGR-002/2026, dirigidas a los entes contables que conforman el Sector Público, solicitándoles la Información Financiera y Patrimonial del Ejercicio Fiscal al 31 de diciembre de 2025, en cumplimiento con lo dispuesto en los artículos 96, 99 y 100 de la Ley Orgánica del Presupuesto, Decreto Legislativo 83-2004 y al Acuerdo No. 279-2025 publicado en el diario oficial La Gaceta el 11 de septiembre de 2025, Capítulo XIV, artículo 48 que literalmente dice: Todas las Instituciones Descentralizadas, Empresas Públicas, Gobiernos Locales deben remitir la Información Financiera cumpliendo con la NICSP 1, con sus Anexos, Notas a los Estados Financieros, Políticas Contables en los formatos establecidos por la Contaduría General de la República, correspondiente al Ejercicio Fiscal 2025, a más tardar el 26 de enero de 2026, respetando el Plan Único de Cuentas Contables (PUCC), del Sector Público vigente en el presente ejercicio. **“Los Estados Financieros deben ser presentados debidamente firmados y sellados y con cifras definitivas. La Contaduría General de la República CGR no aceptará cifras preliminares”.**

El detalle de la información solicitada a todos los entes contables es el siguiente:

Estados Financieros:

- Estado de Situación Financiera
- Estado de Rendimiento Financiero
- Estado de Cambios en Activos Netos – Patrimonio Neto
- Estado de Flujos de Efectivo – Método Indirecto
- Estado Comparativo de los Importes Presupuestados y Devengados de Ingresos
- Estado Comparativo de los Importes Presupuestados y Devengados de Gastos
- Estado Comparativo de los Importes Contables y Presupuestarios de Ingresos
- Estado Comparativo de los Importes Contables y Presupuestarios de Gastos
- Notas explicativas a los Estados Financieros
- Ejecución Presupuestaria



Anexos:

- **Anexo No.1** Detalle de Propiedad Planta y Equipo no Concesionado, y Concesionado, Propiedades de Inversión, Construcciones, Activos Biológicos, Activos Intangibles, Depreciaciones, Agotamiento, y Amortización.
 - **Anexo No.2** Estado de la Deuda Pública
 - **Anexo No.3** Detalle de Transferencias Corrientes y de Capital Recibidas
 - **Anexo No.4** Detalle de Donaciones Corrientes y de Capital Recibidas
 - **Anexo No.5** Detalle de Transferencias Corrientes y de Capital Otorgadas
 - **Anexo No.6** Detalle de Donaciones Corrientes y de Capital Otorgadas
 - **Anexo No.7** Detalle de Ingresos por Concepto de Servicios Básicos
 - **Anexo No.8** Detalle de Ingresos por Concepto de Contribuciones Patronales.
2. Verificar que la información financiera remitida esté de conformidad a lo descrito en las Normas para el Cierre Contable del Ejercicio Fiscal 2025.
 3. Revisión y análisis de la información remitida, en caso de presentar inconsistencias se elabora un oficio detallando las inconsistencias, para que procedan a realizar las correcciones respectivas a sus Estados Financieros y los remitan nuevamente a la CGR respetando el plazo de tiempo establecido en las Normas para el Cierre Contable y en el oficio de remisión.
 4. Revisión de las subsanaciones remitidas por los entes contables y de persistir las inconsistencias se repite el proceso descrito en los numerales 2 y 3.
 5. Subsanadas las inconsistencias se incorpora al Informe sobre la Situación Financiera Consolidada del Sector Público toda la información financiera suministrada por cada ente contable, agrupados por sectores de consolidación de acuerdo con el clasificador institucional.



6. El proceso de eliminación se realiza identificando las transacciones u operaciones recíprocas, registradas en el Estado de Situación Financiera (cuentas de activo, pasivo y patrimonio) y en el Estado de Rendimiento Financiero (cuentas de ingresos y gastos) de cada Ente Contable.
7. Se procede a elaborar las notas y el análisis a los Estados Financieros Consolidados del Sector Público.

La metodología, las Políticas Contables del Sector Público de Honduras, los Estados Financieros Consolidados del Sector Público, con sus respectivas notas y análisis financiero, son incorporados para elaborar el Informe sobre la Situación Financiera Consolidada del Sector Público al 31 de diciembre de 2025.

POLÍTICAS

**POLITICAS CONTABLES GENERALES APLICABLES PARA EL SECTOR
PUBLICO**

Fundamento Legal y objetivo:

Mediante el Decreto Legislativo No. 83-2004 se aprobó la Ley Orgánica del Presupuesto (LOP) y, mediante el Acuerdo Ejecutivo No. 0419 de fecha 10 de mayo de 2005, se aprobó el Reglamento de Ejecución General de esta Ley Orgánica, la cual establece en su artículo No. 4 la conformación del Sistema de Administración Financiera, entre los que se incluye el Subsistema de Contabilidad; asimismo, establece que la Secretaría de Finanzas ejercerá la rectoría del Sistema de Administración Financiera del Sector Público y la coordinación de cada subsistema estará a cargo de la dependencia de dicha Secretaría que se determine en la Ley; por lo que es necesario definir un marco contable conforme a estándares internacionales para la elaboración y presentación de la información financiera patrimonial de las instituciones del Sector Público que, por sus actividades específicas, deban implementar mediante convergencia hacia las Normas Internacionales de Contabilidad del Sector Público (NICSP), y en lo que respecta a las Empresas Públicas Nacionales la implementación de la Normas Internacionales de Información Financiera (NIIF).

La citada ley establece que la Contaduría General de la República es el Órgano Técnico Coordinador del Subsistema de Contabilidad Gubernamental y, como tal, es responsable de dictar normas y procedimientos técnicos de obligatorio cumplimiento por los órganos que tengan a su cargo el registro contable de las operaciones económico-financieras y patrimoniales de cada una de las dependencias del Sector Público; a su vez establece las atribuciones de la Contaduría General de la República, entre las que se puede indicar la de: dictar las normas de contabilidad gubernamental para que se proceda al registro contable primario de las actividades desarrolladas por los Órganos y Organismos del Sector Público y llevar la contabilidad general de la Administración Pública Centralizada, consolidando datos de los diferentes Órganos, realizando las operaciones de ajuste y cierre necesarios y producir anualmente los estados contables y financieros.

El objetivo de las políticas contables generales aplicables al Sector Público, constituye un conjunto de conceptos básicos y reglas para el registro contable y presentación de la información financiera cumpliendo con estándares internacionales mediante la implementación por convergencia de las NICSP para el informe consolidado para el sector público, por lo que se clasifican y se definen los requerimientos de información de las Instituciones participantes del ente, así como las definiciones y reconocimiento de los activos, pasivos, patrimonio, ingresos y gastos de carácter obligatorio.



Los Informes Financieros con Propósito General (IFPG) constituyen el eje de la transparencia, diseñados para satisfacer las necesidades de información de aquellos usuarios que no tienen la facultad de exigir reportes personalizados. Estos informes integran los estados financieros, sus notas e información complementaria, definiendo su alcance a partir de los objetivos de la información financiera y las necesidades de sus usuarios principales para asegurar una rendición de cuentas clara y estructurada.

1. POLÍTICAS CONTABLES GENERALES APLICADAS A LA PRESENTACIÓN DE LOS ESTADOS FINANCIEROS CONSOLIDADOS DEL SECTOR PÚBLICO.

1.1. Entidades para las cuales las políticas son pertinentes

Para el Sector Público conformado por:

- a) El Sector Público no financiero conformado por las entidades del Gobierno General y las Empresas Públicas, sean de nivel nacional o de gobiernos municipales autónomos.
- b) El Sector Público Financiero, conformado por el Banco Central de Honduras y demás instituciones financieras públicas.

El Gobierno General está integrado por el Gobierno Central y los Gobiernos Locales.

El Gobierno Central conformado por el subsector de la Administración Central del Poder Ejecutivo y las instituciones descentralizadas no empresariales; Poder Legislativo y los órganos constitucionales sin adscripción; el Poder Judicial y los Órganos Constitucionales sin adscripción específica como el Ministerio Público, el Tribunal Supremo Electoral (TSE), Tribunal Superior de Cuentas (TSC), la Procuraduría General de la República (PGR), así como los demás entes públicos de similar condición jurídica.

Para efectos presentación de la información financiera con propósito general, el Sector Público se considera un conjunto articulado de entidades que, pese a sus distintas formas jurídicas y niveles de gobierno, se encuentran relacionadas a través de vínculos de control, control conjunto o influencia significativa. Bajo este enfoque, los Estados Financieros Consolidados del Sector Público se elaboran conforme el proceso de convergencia hacia las Normas Internacionales de Contabilidad para el Sector Público (NICSP), en especial las NICSP 34, 35, 36, 37 y 38, (normas que describen y aplican a los procesos de consolidación de estados financieros) aplicando criterios comunes para el reconocimiento, medición y revelación de las inversiones en entidades relacionadas, así como la eliminación de transacciones y saldos entre ellas, con el objetivo de mostrar de manera fiel y comprensible la situación financiera y el rendimiento financiero.



1.2 Entidad que Informa

La Contaduría General de la República (CGR), dependencia interna de la Secretaría de Estado en el Despacho de Finanzas (SEFIN), es el Órgano Técnico Coordinador del Subsistema de Contabilidad Gubernamental y tiene la responsabilidad de emitir las normas técnicas, manuales y disposiciones que rigen el proceso contable, produciendo la información financiera de la Administración Central fundamentada en la Ley Orgánica del Presupuesto y la convergencia gradual hacia las NICSP.

Bajo este marco, se establecen las siguientes categorías conceptuales:

Entidad que informa: Se define como la entidad o conjunto de entidades del sector público obligadas a preparar y presentar información financiera con propósito general. Su función primordial es facilitar la rendición de cuentas y la toma de decisiones para usuarios que no poseen la facultad de exigir reportes específicos para satisfacer sus necesidades particulares.

Entidad que informa externamente: Es aquella entidad pública que presenta información financiera de carácter general a usuarios externos a la organización, incluyendo a ciudadanos, órganos legislativos y entidades de control, estos destinatarios se caracterizan por no tener acceso directo a la gestión interna, ni la capacidad de requerir información financiera técnica a medida, dependiendo enteramente de la transparencia de los informes públicos presentados.

Esto vincula la autoridad normativa (SEFIN/CGR) con la obligación técnica de transparencia hacia la sociedad y los órganos de control del Estado.

Entidad que informa como grupo

La entidad que informa del Sector Público puede comprender dos o más entidades que presentan Información Financiera con Propósito General, incluidos los estados financieros, como si se tratara de una sola entidad, configurándose así una entidad que informa como grupo. Una característica esencial de este tipo de entidad es la existencia de usuarios, tales como destinatarios de servicios o proveedores de recursos, que dependen de la información financiera del conjunto de entidades para evaluar la rendición de cuentas y apoyar la toma de decisiones. En este contexto, la entidad que informa como grupo principal en el Sector Público es el Órgano Técnico del Subsistema de Contabilidad Gubernamental la Contaduría General de la República, el cual es responsable de la preparación y presentación de los Estados Financieros Consolidados del Sector Público, en los términos y con el alcance que se establezcan en el Manual de Consolidación;



1.3 Período Contable

El período contable se define como el tiempo durante el cual una entidad prepara estados financieros para presentar la situación financiera, el rendimiento financiero y los flujos de efectivo. El período contable comienza el 1 de enero hasta el 31 de diciembre de cada año, en cumplimiento de lo establecido en el artículo No. 8 de la Ley Orgánica del Presupuesto. Este período anual es crucial para medir y analizar los resultados presupuestarios y patrimoniales de la gestión, lo que implica registrar, clasificar, resumir e informar sobre transacciones financieras y eventos relacionados durante este lapso. Es importante resaltar que la duración uniforme del período contable facilita la comparación entre diferentes períodos y la evaluación de la evolución financiera de la entidad a lo largo del tiempo.

Dentro del marco de las NICSP y la ley de transparencia, se permite y es requerida la generación de informes contables periódicos a lo largo del año, ajustándose a las necesidades o requerimientos del órgano rector. Estos informes proporcionan información relevante sobre la situación financiera y el desempeño de la entidad, sin requerir necesariamente la ejecución de un cierre contable definitivo.

1.4 Base de Efectivo Modificada

La preparación de los estados financieros se fundamenta en el método de efectivo modificado, una base contable que integra los criterios de los principios de devengo y de caja. Bajo este esquema, los ingresos se reconocen siguiendo el principio de caja, lo que implica que su registro contable se efectúa únicamente al momento de percibir efectivamente los recursos, asegurando así una alineación directa con los flujos de efectivo reales de la entidad. Por el contrario, los gastos se contabilizan bajo el principio de devengo, reconociéndose en el momento en que se generan las obligaciones, con independencia de la fecha en que se realice el desembolso monetario.

Esta combinación técnica permite que los estados financieros reflejen con fidelidad la totalidad de las obligaciones económicas y financieras contraídas, garantizando una visión precisa de la situación patrimonial incluso cuando no se ha producido el intercambio de efectivo en el momento del registro.

1.5 Supuesto de empresa o negocio en existencia

La presentación de estados financieros se fundamenta en el principio del Negocio en Marcha, lo que implica la proyección de la continuidad operativa de la entidad en el futuro cercano, sin la anticipación de cesar operaciones o realizar cambios significativos en su propósito principal.



Esto dicta la manera en que se valoran y muestran los activos, pasivos y otros elementos financieros en los estados financieros, asegurando que estos sean preparados considerando la permanencia de la entidad en funcionamiento y de conformidad con las políticas contables establecidas para el sector público y las normativas internacionales de contabilidad aplicables.

1.6 Base de medición

La base de medición deberá aplicarse según la Norma Internacional de Contabilidad apropiada para cada uno de los componentes de los estados financieros. Una posición importante para la afirmación de cada elemento es que posea un costo o valor que pueda ser medido de tal forma que no afecte la credibilidad de la información contenida en los estados financieros.

1.7 Aplicación de la importancia relativa

Las políticas contables se estructuran con base en el principio de materialidad, según definen las Normas Internacionales de Contabilidad del Sector Público (NICSP). Según esta premisa, la información es material o tiene importancia relativa cuando su omisión o presentación errónea pueda influir en las decisiones económicas de los usuarios, basadas en los estados financieros.

El propósito principal es que la información contable incida en las decisiones económico-financieras de los usuarios, permitiéndoles evaluar y ajustar operaciones pasadas, presentes o futuras. Se busca proporcionar detalles sobre los activos y pasivos gubernamentales para facilitar la comprensión de la capacidad de gestión, en sintonía con los criterios establecidos por las NICSP.

1.8 Gestión de los Cambios en las Políticas Contables

La competencia exclusiva para efectuar cualquier cambio o actualización en las políticas contables reside en la Secretaría de Finanzas, a través de la Contaduría General de la República (CGR) en su condición de órgano rector y único ente autorizado para dicho propósito.

La implementación de estos ajustes tendrá un carácter restrictivo, realizándose únicamente cuando sea requerido por las Normas Internacionales de Contabilidad para el Sector Público (NICSP) y en estricta observancia del proceso de convergencia gradual adoptado por el ente rector.



1.9 Hechos Posteriores a la Fecha de Presentación de Informes

Cualquier evento relevante que ocurra con posterioridad a la fecha de cierre y antes de la presentación oficial de los informes financieros deberá ser debidamente revelado. El tratamiento contable de estos hechos se realizará conforme a la Norma Internacional (NICSP) que resulte aplicable a cada componente de los estados financieros involucrado. No obstante, se establece como política específica para la presentación de estos estados financieros la no aplicación de la Re-expresión de cifras en los estados financieros comparativos del periodo anterior, manteniendo la información histórica tal como fue reportada originalmente.

1.9.1 Determinación del Costo a los efectos de la presentación de información financiera

La determinación del costo para la presentación de los estados financieros se realizará de acuerdo con las normas contables aplicables a cada uno de sus elementos. El objetivo es transmitir la información contenida en los estados financieros de manera clara y comprensible para los usuarios, partiendo del supuesto de que estos poseen un conocimiento razonable sobre las operaciones gubernamentales básicas y su exposición contable se facilita con notas a los estados financieros para su mejor comprensión. Es fundamental asegurar la fiabilidad de la información financiera presentada, sin omitir detalles sobre asuntos complejos solo por considerar que algunos usuarios podrían encontrarlos difíciles de comprender. La inclusión de esta información es crucial para garantizar una presentación integral y precisa de los estados financieros.

1.10 Transacciones entre las entidades del Sector Público

Toda política de manejo de transferencias y transacciones entre las instituciones del estado están establecidas en las Disposiciones Generales del Presupuesto General de Ingresos y Egresos de la República de cada ejercicio. Se deben registrar todas las transacciones institucionales que tengan efecto económico-financiero, sean operaciones presupuestarias o no presupuestarias y tengan o no efecto monetario.

2. DEFINICIONES Y RECONOCIMIENTOS DE ACTIVOS, PASIVOS Y PATRIMONIOS.

Esta sección establece los criterios para la identificación, medición y exposición de los elementos que integran la situación financiera de las instituciones del Sector Público. De acuerdo con las Normas Internacionales de Contabilidad del Sector Público (NICSP), las entidades deben presentar sus activos clasificados como corrientes, no corrientes, en

concesión y propiedades de inversión; de igual manera, los pasivos se segregarán en las categorías de corrientes, no corrientes y provisiones.

Esta clasificación por categorías separadas es esencial cuando la entidad suministra bienes o servicios dentro de un ciclo de operación claramente identificable, permitiendo una mejor comprensión de la estructura de vencimientos y la naturaleza de los recursos. No obstante, se contempla una excepción técnica: la presentación podrá realizarse basándose exclusivamente en el grado de liquidez de los elementos, siempre que este método proporcione información que resulte más fiable y relevante que la clasificación tradicional de corriente y no corriente

2.1 Activo

Los activos se definen como los recursos controlados por las entidades del Sector Público como consecuencia de hechos pasados y de los cuales se espera que fluyan a estos beneficios económicos futuros o de potencial de servicio.

Los activos se reconocen con fines de presentación de información financiera solo cuando cumplen con todos los elementos de esta definición y con los criterios de reconocimiento para activos. Un activo se incluirá en los montos que aparecen en el Estado de Situación Financiera cuando es probable que los beneficios representados en el activo se materialicen o pasen a la entidad y el activo tenga un costo u otro valor que se pueda medir de un modo fiable.

Una entidad presentará sus activos dentro de la estructura del Estado de Situación Financiera como activos corrientes, activos no corrientes, activos en concesión y propiedades de inversión, así mismo como sus pasivos corrientes, pasivos no corrientes y provisiones, como categorías separadas dentro de este estado financiero, de acuerdo con las NICSP; excepto cuando la presentación basada en el grado de liquidez proporcione una información relevante que sea más fiable. Cuando se aplique tal excepción, todos los activos y pasivos se presentarán atendiendo en general, al grado de liquidez.

2.1.1 Activo Corriente

Independientemente del método de presentación adoptado, una entidad revelará para cada línea de partida de activo y pasivo, que se espere recuperar o cancelar: (a) dentro de los doce meses posteriores a la fecha sobre la que se informa y (b) después de este intervalo de tiempo, el importe que se espera recuperar o cancelar, después de transcurridos estos doce meses. Un activo deberá clasificarse como corriente cuando satisfaga algunos de los siguientes criterios:



- a) Se espera realizar, o se mantiene para vender o consumir, en el transcurso del ciclo normal de la operación de la entidad;
- b) Se mantiene fundamentalmente para la negociación;
- c) Se espera realizar dentro de los 12 meses posteriores a la fecha sobre la que se informa;
- d) Es efectivo u otro medio equivalente de efectivo (tal y como se define en la NICSP 2 Estado de Flujos de Efectivo), cuya utilización no esté restringida, para intercambiarse o usado para cancelar un pasivo, al menos dentro de los doce meses siguientes a la fecha sobre la que se informa. Como activos corrientes se incluyen: las cuentas por cobrar por impuestos, servicios suministrados, multas, honorarios, reglamentarios, existencias e ingresos devengados provenientes de inversiones, que se realizan, consumen o venden como parte del ciclo normal de las operaciones aun cuando no se haya previsto su realización dentro de los doce meses posteriores a la fecha sobre la que se informa.

Los activos corrientes también incluyen activos que se mantienen fundamentalmente para negociación (en las normas contables nacionales e internacionales pertinentes que traten el reconocimiento y medición de los instrumentos financieros pueden encontrarse guías sobre la clasificación de activos financieros) y la parte corriente de los activos financieros no corrientes.

2.1.2 Activo no Corriente

Son todos aquellos que no son considerados como corrientes. Estos se esperan recuperar pasados los doce meses posteriores a la fecha de la que se informa.

2.1.3 Activo en Concesión

Un activo en concesión de servicios es utilizado para proporcionar servicios públicos en un acuerdo de concesión de servicios que:

- a) Es proporcionado por el operador, de forma que: (i) el operador construye, desarrolla o adquiere de un tercero; o (ii) es un activo ya existente del operador; o
- b) Es proporcionado por la concedente, de forma que: (i) es un activo ya existente de la concedente; o (ii) es una mejora de un activo ya existente de la concedente.

2.2 Pasivos

Los pasivos son obligaciones presentes de las entidades públicas que surgen de hechos pasados, y cuya liquidación se espera que represente para las entidades un flujo de salida de recursos que incorporen beneficios económicos o un potencial de servicios.



Los pasivos se clasificarán como corrientes, no corrientes y provisiones:

2.2.1 Pasivos Corrientes

Un pasivo se considerará como corriente si se espera que se liquide dentro de los doce meses posteriores a la fecha en que se informa. Asimismo, se considerarán como corrientes aquellos que cumplan con lo siguiente:

- (a) Se espere liquidar en el ciclo normal de la operación de la entidad;
- (b) Se mantiene fundamentalmente para negociación;
- (c) Debe liquidarse dentro del periodo de los doce meses desde la fecha de presentación; o
- (d) la entidad no tenga un derecho incondicional para aplazar la cancelación del pasivo durante, al menos, los doce meses siguientes a la fecha de presentación. Las condiciones de un pasivo que puedan dar lugar, a elección de la otra parte, a su liquidación mediante la emisión de instrumentos de patrimonio, no afectan a su clasificación.

2.2.2 Pasivos no Corrientes

Un pasivo se clasificará como no corriente, incluso si tiene un plazo de doce meses si la entidad espera y tiene la facultad de refinanciar por un período mínimo de doce meses a partir de la fecha de presentación del informe.

Cuando los pasivos no satisfagan los criterios de “Pasivos Corrientes”, se considerarán como “Pasivos no Corrientes” o “Provisiones.” De igual manera, parte de los que se esperan cancelar pasados los doce meses posteriores a la fecha de la que se informa se considerará como no corriente:

- a) Cuando la entidad tiene, de acuerdo con las condiciones del préstamo existente, la facultad para refinanciar o renovar las correspondientes obligaciones durante al menos los doce meses siguientes al periodo sobre el que se informa;
- b) Los pasivos financieros a largo plazo se convierten en exigible de forma inmediata porque la entidad haya incumplimiento una condición del contrato de préstamo, ya sea en la fecha del balance o antes de la misma, el pasivo se clasifique como corriente en la fecha que se informa aun cuando, tras esa fecha, y antes de que los estados financieros sean autorizados para su publicación, el prestamista hubiera acordado no exigir el pago como consecuencias del incumplimiento.
- c) Si el prestamista hubiese acordado, en la fecha en que se informa, conceder un periodo de gracia que finalice al menos doce meses después de esta fecha, dentro de cuyo plazo la entidad puede reclasificar el incumplimiento y durante el cual el prestamista no puede exigir el reembolso inmediato.



De acuerdo con lo expresado en los estados financieros para el periodo 2025, la clasificación en corriente de lo que corresponde a los pasivos no corrientes específicamente de la deuda interna y externa se ha considerado mantener como no corriente aplicando el criterio de costo-beneficio. Sin embargo, en las notas a los estados financieros se puede clasificar según su antigüedad.

2.2.3 Provisiones

Una provisión es un pasivo en el que existe incertidumbre acerca de su cuantía o vencimiento.

Las provisiones pueden distinguirse de otros pasivos, tales como los acreedores comerciales y otras obligaciones acumuladas (o devengadas) que son objeto de estimación, por la existencia de incertidumbre acerca del momento del vencimiento o de la cuantía de los desembolsos futuros necesarios para proceder a su cancelación.

2.3 Activos Netos/Patrimonio Neto

Es el término que se usa para referirse al Patrimonio de la entidad gubernamental Activos Netos/Patrimonio Neto, que se refiere a la medida residual resultante en el estado de Situación Financiera (Activo menos Pasivo); considerando que las NICSP permiten la utilización de otros términos en lugar de Activos Netos/Patrimonio Neto, con la condición de que su significado quede claro; en estas políticas se podrán usar tanto el término Activos Netos/Patrimonio Neto, como también el término Patrimonio Neto para referirse al Patrimonio o lo común y anteriormente conocido como Capital.

Los activos netos/patrimonio neto pueden ser positivos o negativos según las cifras resultantes de la porción residual de los activos de la entidad, una vez deducidos todos sus pasivos.

2.3.1 Composición del Patrimonio y los Activos Netos

Los componentes de los activos netos/patrimonio neto se desagregan en capital aportado, los resultados acumulados y cualquier reserva.

2.3.2 Capital Aportado

El capital aportado será igual al total acumulado a la fecha sobre la que se informa, de las contribuciones de los propietarios menos las distribuciones realizadas a los mismos.

2.3.3 Resultados Acumulados de Ejercicios Anteriores

Esta categoría comprende el saldo neto de los resultados obtenidos a lo largo de sucesivos ejercicios o periodos contables, integrando el resultado del periodo actual. Mientras que en



el ámbito empresarial estos rubros suelen denominarse utilidades acumuladas, la normativa para el sector público define técnicamente este componente como Resultados acumulados de ejercicios anteriores, en función de su naturaleza gubernamental.

Dichos resultados constituyen un elemento esencial del Patrimonio Neto (o Activos Netos), actuando como parte de la medida residual resultante de la diferencia entre el total de activos y pasivos de la entidad.

2.3.4 Reservas

Las reservas se refieren a fondos acumulados en una entidad del sector público para fines específicos, las cuales pueden ser creadas por ley o por decisión de la dirección de la entidad y pueden incluir reservas para contingencias, para fondos de pensiones, para jubilación anticipada, entre otros, y deben presentarse en los estados financieros revelando en los mismos sus políticas y sus notas contables.

Las reservas deben evaluarse periódicamente para determinar la necesidad de mantenerse o evaluar si requieren cambios significativos.

3. RECONOCIMIENTO DE INGRESOS Y GASTOS

3.1 Definición y reconocimiento de Ingresos

Ingreso, es la entrada bruta de beneficios económicos o potencial de servicio ocurrido durante el periodo sobre el que se informa, siempre que tal entrada de lugar a un aumento en los activos netos/patrimonio, que no esté relacionado con las contribuciones de los propietarios.

No cumplen la definición de Ingresos:

- a) Los montos recibidos como agente del gobierno u otra organización gubernamental, o por cuenta de terceros, los que no son beneficios económicos o potenciales de servicios que fluyan en la entidad y no resultan en un incremento del activo o disminución del pasivo sino, en todo caso, a ambas cosas al mismo tiempo. - Por lo tanto, tales entradas de flujos de efectivo se excluirán de los ingresos.
- b) Las entradas de flujos de efectivo procedentes de operaciones de financiación, principalmente los préstamos, los que no cumplen con la definición de ingresos porque implican un cambio del mismo importe tanto en los pasivos como en los activos y, por lo tanto, no tienen ningún impacto en el patrimonio neto.

Los ingresos pueden ser con contraprestación y sin contraprestación:

Las transacciones con contraprestación son transacciones en las cuales una entidad recibe activos o servicios, o tiene pasivos cancelados, y proporciona a cambio un valor aproximadamente igual (principalmente el efectivo, bienes, servicios o uso de los activos)

directamente otra entidad. En una transacción sin contraprestación, una entidad recibe valor de otra entidad sin recibir un valor aproximadamente igual directamente a cambio.

3.2 Definición y Reconocimiento de Gastos

Los gastos son las deducciones de los beneficios económicos o potencial de servicio, acaecidos durante el ejercicio sobre el que se informa y que toman de flujos de salida o consumo de activos o incrementos de pasivos, produciendo una disminución en los activos netos/patrimonio neto, distintos a los relacionados con distribuciones que pudiesen realizarse y que puedan disminuir el capital integrante del patrimonio.

El estado reconoce un gasto de sus resultados cuando ha surgido un decrecimiento de los beneficios económicos o potencial de servicios futuros, relacionados con un decremento de los activos o un incremento de los pasivos. - Un gasto será reconocido cuando se tenga la obligación o se haya consumido, agotado o realizado el bien. Este reconocimiento del gasto se determina bajo el método del Devengo como lo describe la norma.

CAPÍTULO II.
ESTADOS FINANCIEROS
CONSOLIDADOS DEL SECTOR
PÚBLICO

***ESTADO DE SITUACIÓN
FINANCIERA***



Secretaría de Finanzas

REPÚBLICA DE HONDURAS
SECTOR PÚBLICO
ESTADO DE SITUACIÓN FINANCIERA CONSOLIDADO
AL 31 DE DICIEMBRE DE 2025-2024



(Valores en Lempiras)

Cuenta Contable	Ejercicio Actual 31/12/2025	Ejercicio Anterior 31/12/2024	Nota
1 ACTIVO			
11 Activo Corriente			
111 Efectivo y Equivalentes	164,168,100,198.02	141,926,487,358.12	1
112 Inversiones Financieras Corrientes	206,244,927,433.25	183,608,192,124.32	2
113 Cuentas a Cobrar Corrientes	76,173,049,302.05	67,686,381,810.71	3
114 Fondos en Fideicomiso	22,532,069,816.64	26,029,394,318.56	4
115 Inventarios	33,043,460,041.07	25,524,664,829.96	5
116 Otros Activos Corrientes	1,951,634,091.33	841,280,430.22	6
117 Fondos por Reintegrar	155,000,000.00	155,000,000.00	7
Total Activo Corriente	<u>504,268,240,882.36</u>	<u>445,771,400,871.89</u>	
12 Activo no Corriente			
121 Inversiones Financieras no Corrientes	95,090,788,355.07	85,733,894,920.13	8
122 Otros Fondos	66,182,128.37	66,182,128.37	9
123 Propiedad, Planta y Equipo No Concesionada	32,868,965,308.53	32,999,724,949.94	10
124 Maquinaria y Equipo	49,889,467,643.60	48,252,570,845.17	11
125 Activos Biológicos	86,084,654.85	37,143,034.95	12
126 Otros Bienes	1,929,982,499.05	1,938,371,125.73	13
127 Bienes de Dominio Público	38,107,331,452.35	30,021,112,823.61	14
128 Construcciones	194,245,681,411.89	175,358,416,482.86	15
129 Activos Inmateriales	5,250,118,391.30	5,370,432,795.18	16
Total Activo no Corriente	<u>417,534,601,845.01</u>	<u>379,777,849,105.94</u>	
13 Activos en Concesión			
131 Propiedad, Planta y Equipo en Concesión	162,820,836.77	38,074,355.50	17
134 Otros Bienes En concesión	268,925.20	268,925.20	18
135 Bienes de Dominio Público en Concesión	6,873,226,179.03	6,873,226,179.03	19
137 Construcciones en Concesion	9,486,164,119.49	9,624,926,848.26	20
Total Activos en Concesion	<u>16,522,480,060.49</u>	<u>16,536,496,307.99</u>	
15 Propiedades de Inversión			
151 Propiedades de Inversión	870,439,669.11	915,974,002.10	21
Total Propiedades de Inversión	<u>870,439,669.11</u>	<u>915,974,002.10</u>	
TOTAL ACTIVO	<u>939,195,762,456.97</u>	<u>843,001,720,287.92</u>	
2 PASIVO			
21 Pasivo Corriente			
211 Cuentas por Pagar	180,831,185,306.78	130,141,901,737.07	22
212 Endeudamiento de Corto Plazo	3,061,327,239.92	3,375,426,234.75	23
213 Fondos de Terceros	129,628,293,821.86	133,940,119,250.56	24
214 Cuentas por Pagar Ejercicios Anteriores	28,408,230,234.98	26,963,903,467.73	25
216 Fondos en Fideicomiso por Pagar	912,785.52	212,810,683.86	26
217 Otros Pasivos Corrientes	89,485,701,129.98	76,513,500,672.47	27
218 Fideicomiso por Pagar de Ejercicios Anteriores	551,843,253.92	587,616,066.92	
Total Pasivo Corriente	<u>431,967,493,772.96</u>	<u>371,735,278,113.36</u>	
22 Pasivo no Corriente			
221 Deudas de Largo Plazo	7,313,310,795.67	8,494,882,569.10	28
222 Endeudamiento de Largo Plazo	403,219,216,603.51	345,464,634,596.92	29
223 Otros Pasivos no Corrientes	82,530,190,030.63	74,942,907,832.18	30
226 Alivios	28,463,311,933.41	28,804,238,973.24	31
Total Pasivo no Corriente	<u>521,526,029,363.22</u>	<u>457,706,663,971.44</u>	
23 Provisiones			
231 Provisiones para Pasivos	9,233,470,774.16	5,237,224,009.76	32
Total Provisiones	<u>9,233,470,774.16</u>	<u>5,237,224,009.76</u>	
TOTAL PASIVO	<u>962,726,993,910.34</u>	<u>834,679,166,094.56</u>	
3 PATRIMONIO			
31 Hacienda Pública			
311 Capital	45,528,955,071.88	44,052,271,436.40	33
312 Reservas	101,121,056,499.25	121,950,351,938.70	34
313 Revaluos	4,732,571,795.24	6,929,636,634.98	35



Secretaría de Finanzas

REPÚBLICA DE HONDURAS
SECTOR PÚBLICO
ESTADO DE SITUACIÓN FINANCIERA CONSOLIDADO
AL 31 DE DICIEMBRE DE 2025-2024



(Valores en Lempiras)

Cuenta Contable	Ejercicio Actual 31/12/2025	Ejercicio Anterior 31/12/2024	Nota
314 Resultados	-177,447,088,883.97	-167,285,007,565.55	36
315 Otros Resultados	2,533,274,064.23	2,675,301,748.83	37
TOTAL PATRIMONIO	-23,531,231,453.37	8,322,554,193.36	
TOTAL PASIVO Y PATRIMONIO	939,195,762,456.97	843,001,720,287.92	

TEGUCIGALPA M.D.C, 16 DE ABRIL DEL 2026

FIRMA:

NOMBRE



 CONTADOR GENERAL DE LA REPÚBLICA

ESTADO DE SITUACIÓN FINANCIERA CONSOLIDADA
DEL SECTOR PÚBLICO
AL 31 DE DICIEMBRE DEL 2025
(Valores en lempiras)

Cta.	Descripción	ADMINISTRACIÓN CENTRAL	INSTITUCIONES DESCENTRALIZADAS	EMPRESAS PÚBLICAS NACIONALES	INSTITUCIONES DE SEGURIDAD SOCIAL	UNIVERSIDADES NACIONALES	EMPRESAS PÚBLICAS FINANCIERAS NO BANCARIAS	EMPRESAS PÚBLICAS FINANCIERAS BANCARIAS	GOBIERNOS LOCALES	SUBTOTAL	ELIMINACIONES	TOTAL CONSOLIDADO
1	ACTIVO											
11	Activo Corriente											
111	Efectivo y Equivalentes	16,942,133,523.60	2,963,234,582.90	2,759,766,999.76	12,933,290,518.49	898,439,303.25	1,382,356,440.06	125,142,025,192.28	2,739,998,552.08	165,761,245,112.42	1,593,144,914.40	164,168,100,198.02
1111	Caja	0.00	3,512,370.71	190,459.63	0.00	3,507,569.44	0.00	256,400.00	6,734,980.47	14,201,780.25	0.00	14,201,780.25
1112	Bancos	16,942,133,523.60	2,959,722,211.19	2,759,576,540.13	12,933,290,518.49	894,931,733.81	1,382,356,440.06	495,079,406.40	2,735,263,571.61	41,100,353,946.39	1,593,144,914.40	39,507,203,891.89
1113	Tenencias de Unidades Internacionales de Cuenta	0.00	0.00	0.00	0.00	0.00	0.00	2,950,906,734.41	0.00	2,950,906,734.41	0.00	2,950,906,734.41
1114	Billetes y Monedas Extranjeras	0.00	0.00	0.00	0.00	0.00	0.00	1,920,846,944.77	0.00	1,920,846,944.77	0.00	1,920,846,944.77
1115	Depósitos en el exterior	0.00	0.00	0.00	0.00	0.00	0.00	119,774,935,706.70	0.00	119,774,935,706.70	0.00	119,774,935,706.70
112	Inversiones Financieras Corrientes	368,843,500.00	374,732,549.03	179,334,360.00	52,450,610,897.99	351,478,454.23	15,009.66	152,519,242,718.54	569,943.80	206,244,927,433.25	0.00	206,244,927,433.25
1121	Títulos y Valores de Corto Plazo	0.00	0.00	179,334,360.00	8,003,953,956.77	0.00	0.00	142,526,532,775.59	569,943.80	150,710,391,236.16	0.00	150,710,391,236.16
1122	Otras Inversiones de Corto Plazo	0.00	374,732,549.03	0.00	35,292,275,764.35	301,548,454.23	0.00	586,209,742.95	0.00	36,554,966,810.91	0.00	36,554,966,810.91
1123	Préstamos al Sector Privado de Corto Plazo	368,843,500.00	0.00	0.00	9,154,381,184.87	49,929,691.65	15,009.66	9,406,600,000.00	0.00	18,979,769,386.18	0.00	18,979,769,386.18
113	Cuentas a Cobrar Corrientes	13,630,186,465.48	324,298,560.40	19,060,795,454.88	24,473,416,319.88	1,877,592,810.60	42,006.91	1,198,861,345.73	15,607,879,317.20	76,173,409,302.05	0.00	76,173,409,302.05
1131	Cuentas a Cobrar Corrientes	12,807,229,493.06	45,279,100.17	17,910,425,561.33	13,166,498,938.13	1,866,498,938.13	41,105.91	1,198,480,915.51	14,187,977,073.24	59,365,992,234.30	0.00	59,365,992,234.30
1132	Transferencias y Otras Cuentas por Cobrar	0.00	129,755,485.74	1,040,969,551.99	2,079,613,846.78	1,793,567,923.41	801.00	0.00	774,724,125.41	5,818,631,734.33	0.00	5,818,631,734.33
1133	Documentos y Efectos por Cobrar	51,064,071.03	2,271,408.75	2,156,310.48	1,356,829,225.43	-6,771,614.69	0.00	0.00	225,183,986.41	1,630,733,387.41	0.00	1,630,733,387.41
1134	Aportaciones y Cotizaciones por Cobrar a Instituciones de Seguridad Social	0.00	0.00	0.00	7,787,461,206.48	0.00	0.00	0.00	0.00	7,787,461,206.48	0.00	7,787,461,206.48
1135	Anticipos a Instituciones	119,028,890.81	0.00	0.00	0.00	0.00	0.00	0.00	0.00	119,028,890.81	0.00	119,028,890.81
1136	Otros Anticipos	10,252,820.17	145,836,568.86	99,365,069.79	81,649,229.07	40,579,266.99	0.00	27,330.64	419,885,920.00	887,596,205.52	0.00	887,596,205.52
1137	Deudores por Avales	59,797,872.68	0.00	0.00	0.00	0.00	0.00	0.00	0.00	59,797,872.68	0.00	59,797,872.68
1138	Garantías	492,790,338.70	1,155,996.88	7,878,961.29	1,363,873.99	157,187.94	100.00	353,099.58	108,212.14	503,807,770.52	0.00	503,807,770.52
114	Fondos en Fideicomiso	20,933,354,412.84	39,936,490.00	0.00	1,517,804,780.51	7,532,360.96	33,441,772.33	0.00	0.00	22,532,069,816.64	0.00	22,532,069,816.64
1141	Fondos en Fideicomiso	20,933,354,412.84	39,936,490.00	0.00	1,517,804,780.51	7,532,360.96	33,441,772.33	0.00	0.00	22,532,069,816.64	0.00	22,532,069,816.64
115	Inventarios	26,042,946,999.45	1,856,623,945.63	3,708,074,603.93	1,591,170,040.39	40,532,381.16	9,207,469.86	2,068,079.70	63,987,521.75	33,045,460,041.07	0.00	33,045,460,041.07
1151	Bienes Inventariables	23,226,027,031.20	1,581,354,402.00	3,763,646,600.25	1,591,170,040.39	39,958,382.96	9,207,469.86	2,068,079.70	63,987,521.75	30,277,419,527.31	0.00	30,277,419,527.31
1152	Inventarios de Bienes en Producción	0.00	4,278,543.63	0.00	0.00	0.00	0.00	0.00	0.00	4,886,856.26	0.00	4,886,856.26
1153	Valores y Documentos	2,816,739,968.25	0.00	0.00	0.00	0.00	0.00	0.00	0.00	2,816,739,968.25	0.00	2,816,739,968.25
1154	Previsiones para inventarios	0.00	0.00	-55,571,996.32	0.00	-14,314.43	0.00	0.00	0.00	-55,586,310.75	0.00	-55,586,310.75
116	Otros Activos Corrientes	0.00	8,453,904.83	71,083,091.46	208,518,614.93	21,797,400.60	3,884,400.55	26,905,129.42	1,610,991,549.54	1,951,634,091.33	0.00	1,951,634,091.33
1161	Otros Activos Corrientes	0.00	8,453,904.83	71,083,091.46	205,249,494.36	21,797,400.60	3,884,400.55	10,180,391.10	251,136.29	320,899,819.19	0.00	320,899,819.19
1162	Activos pendientes de Liquidar	0.00	0.00	0.00	3,269,120.57	0.00	0.00	15,567,213.12	1,610,740,413.25	1,629,576,746.94	0.00	1,629,576,746.94
1163	Costos y Valores Diferidos	0.00	0.00	0.00	0.00	0.00	0.00	1,157,525.20	0.00	1,157,525.20	0.00	1,157,525.20
117	Fondos por Reintegrar	170,000,000.00	0.00	0.00	0.00	0.00	0.00	0.00	170,000,000.00	15,000,000.00	0.00	155,000,000.00
1171	Fondos por Reintegrar	170,000,000.00	0.00	0.00	0.00	0.00	0.00	0.00	170,000,000.00	15,000,000.00	0.00	155,000,000.00
	TOTAL DEL ACTIVO CORRIENTE	78,087,261,922.34	5,296,289,032.79	25,779,054,510.03	93,174,811,172.19	3,197,392,710.80	1,428,947,098.57	278,889,202,465.67	20,023,426,884.37	505,876,385,796.76	1,608,144,914.40	504,268,240,882.36
12	Activo no Corriente											
121	Inversiones Financieras no Corrientes	224,544,522,545.93	1,250,357,599.84	10,105,154.45	107,608,271,464.64	348,865,077.47	0.00	129,839,568,141.63	897,100.00	463,602,587,083.96	368,511,798,728.89	595,090,788,355.07
1211	Títulos y Valores a Largo Plazo	3,875,876,531.30	545,749,727.62	0.00	65,911,355,046.46	0.00	31,367,024,072.03	0.00	897,100.00	101,700,902,477.41	0.00	101,700,902,477.41
1212	Patrimonio Neto de Instituciones Descentralizadas y Empresas Públicas	171,606,550,343.74	0.00	0.00	0.00	0.00	0.00	0.00	0.00	171,606,550,343.74	0.00	171,606,550,343.74
1213	Depósitos a Largo Plazo	0.00	0.00	0.00	12,946,811,812.86	0.00	0.00	0.00	0.00	12,946,811,812.86	0.00	12,946,811,812.86
1214	Préstamos al Sector Privado de Largo Plazo	2,758,042,791.84	0.00	0.00	28,408,264,310.12	0.00	0.00	0.00	0.00	42,204,819,978.53	0.00	42,204,819,978.53
1215	Préstamos a Instituciones del Sector Público de largo Plazo	45,009,116,115.76	0.00	0.00	0.00	0.00	0.00	51,900,118,077.52	0.00	96,909,234,193.28	95,204,345,907.74	1,704,888,285.54
1216	Cuentas a Cobrar a Largo Plazo	0.00	474,893,138.11	10,105,154.45	341,840,295.20	0.00	0.00	0.00	0.00	899,092,531.13	0.00	899,092,531.13
1217	Documentos a Cobrar a Largo Plazo	0.00	229,714,734.11	0.00	0.00	0.00	0.00	0.00	0.00	516,325,868.21	0.00	516,325,868.21
1218	Inversiones Financieras por Contratos de Administración de Fondos	1,294,936,763.29	0.00	0.00	0.00	0.00	0.00	35,533,913,115.51	0.00	36,828,849,878.80	0.00	36,828,849,878.80
122	Otros Fondos	66,182,128.37	0.00	0.00	0.00	0.00	0.00	0.00	0.00	66,182,128.37	0.00	66,182,128.37
1221	Fondos de Conversión de deuda	66,182,128.37	0.00	0.00	0.00	0.00	0.00	0.00	0.00	66,182,128.37	0.00	66,182,128.37
123	Propiedad, Planta y Equipo no Concesionado	6,079,258,800.95	486,935,146.60	1,759,067,628.53	1,534,280,099.54	5,062,852,400.00	0.00	2,667,804,900.43	15,278,766,338.48	32,868,965,308.53	0.00	32,868,965,308.53
1231	Tierras y Terrenos	3,062,603,510.55	207,862,412.08	912,433,796.16	446,942,504.67	1,682,739,801.95	0.00	492,231,542.23	11,274,425,582.35	16,564,862,249.99	0.00	16,564,862,249.99
1232	Edificios	2,314,201,137.38	277,382,129.99	279,189,090.32	1,037,486,983.42	4,870,181,388.39	0.00	2,168,172,737.20	3,944,446,586.96	14,891,060,053.66	0.00	14,891,060,053.66
1233	Viviendas para el Personal	10,914,189.04	0.00	0.00	35,774,121.69	1,110,696.91	0.00	3,091,381.40	21,946,478.95	72,836,867.99	0.00	72,836,867.99
1235	Instalaciones	661,577,955.08	1,690,598.53	454,164,483.04	14,076,489.76	23,280,512.55	0.00	4,227,139.60	37,946,690.22	1,196,963,868.98	0.00	1,196,963,868.98
1236	Muelles	6,228,119.78	0.00	70,180,687.05	0.00	0.00	0.00	0.00	0.00	76,409,406.83	0.00	76,409,406.83
1237	Equipo de Navegación	0.00	0.00	43,099,571.96	0.00	0.00	0.00	0.00	0.00	43,099,571.96	0.00	43,099,571.96
1238	Viviendas Populares	23,733,289.12	0.00	0.00	0.00	0.00	0.00	0.00	0.00	23,733,289.12	0.00	23,733,289.12
124	Maquinaría y Equipo	38,996,809,966.94	532,977,159.63	4,862,670,858.68	352,492,103.14	1,640,072,303.22	32,771,614.09	462,393,799.53	3,009,284,838.32	49,889,467,643.60	0.00	49,889,467,643.60
1241	Equipo de Oficina	2,448,989,289.50	142,797,607.00	61,704,805.88	58,549,213.57	465,477,378.91	2,274,966.10	47,022,677.39	678,814,754.37	3,905,630,692.72	0.00	3,905,630,692.72
1242	Equipos Médicos y Sanitarios	6,779,635,442.57	1,888,929.37	4,128,462.31	192,434,256.30	354,571,714.46	56,290.23	813,826.89	67,646,743.75	7,401,361,665.88	0.00	7,401,361,665.88
1243	Equipos Educativos y Recreativos	2,062,823,610.56	9,345,352.20	498,557.69	0.00	127,052,435.62	0.00	6,638,436.73	2,229,399,181.47	23,040,788.47	0.00	22,299,391,181.47
1244	Equipos de Transporte	8,993,416,267.27	135,609,258.05	248,546,572.74	36,887,774.79	182,484						

ESTADO DE SITUACIÓN FINANCIERA CONSOLIDADO
DEL SECTOR PÚBLICO
AL 31 DE DICIEMBRE DEL 2025
(Valores en lempiras)

13	Activos en Concesión																					
131	Propiedad, Planta y Equipo en Concesión	12,000.00	0.00	0.00	0.00	0.00	0.00	162,808,836.77	0.00	0.00		162,820,836.77		162,820,836.77					162,820,836.77			
1311	Tierras y Terrenos en Concesión	12,000.00	0.00	0.00	0.00	0.00	0.00	38,062,355.50	0.00	0.00		38,074,355.50		38,074,355.50					38,074,355.50			
1312	Edificios en Concesión	0.00	0.00	0.00	0.00	0.00	0.00	124,746,481.27	0.00	0.00		124,746,481.27		124,746,481.27	0.00				124,746,481.27			
134	Otros Bienes en Concesión	0.00	268,925.20	0.00	0.00	0.00	0.00	268,925.20	0.00	0.00		268,925.20		268,925.20					268,925.20			
1346	Equipo de Laboratorio No Médico en Concesión	0.00	268,925.20	0.00	0.00	0.00	0.00	0.00	0.00	0.00		268,925.20		268,925.20					268,925.20			
135	Bienes de Dominio Público en Concesión	6,873,226,179.93	0.00	0.00	0.00	0.00	0.00	0.00	0.00	0.00		6,873,226,179.93		6,873,226,179.93					6,873,226,179.93			
1351	Aeropuertos en Concesión	1,512,999,743.61	0.00	0.00	0.00	0.00	0.00	0.00	0.00	0.00		1,512,999,743.61		1,512,999,743.61					1,512,999,743.61			
1354	Carreteras, Calles y Puentes en Concesión	5,360,226,435.42	0.00	0.00	0.00	0.00	0.00	0.00	0.00	0.00		5,360,226,435.42		5,360,226,435.42					5,360,226,435.42			
137	Construcciones en Concesión	9,486,164,119.49	0.00	0.00	0.00	0.00	0.00	0.00	0.00	0.00		9,486,164,119.49		9,486,164,119.49					9,486,164,119.49			
1371	Construcciones en Concesión	9,486,164,119.49	0.00	0.00	0.00	0.00	0.00	0.00	0.00	0.00		9,486,164,119.49		9,486,164,119.49					9,486,164,119.49			
14	Bienes por Depreciar																					
15	Propiedades de Inversión																					
151	Propiedades de Inversión	0.00	0.00	0.00	0.00	0.00	0.00	243,632,251.16	5,577,371.42			870,439,669.11		870,439,669.11					870,439,669.11			
1511	Tierras y Terrenos	0.00	0.00	0.00	0.00	0.00	0.00	233,789,369.00	4,295,271.42			592,709,789.02		592,709,789.02					592,709,789.02			
1512	Edificios	0.00	0.00	0.00	0.00	0.00	0.00	9,842,882.16	1,282,100.00			277,729,880.09		277,729,880.09					277,729,880.09			
1512	TOTAL PROPIEDADES DE INVERSIÓN	16,359,402,298.52	268,925.20	0.00	621,230,046.53	0.00	162,808,836.77	243,632,251.16	5,577,371.42			17,392,919,729.60		17,392,919,729.60					17,392,919,729.60			
16	TOTAL DEL ACTIVO	538,938,529,843.63	8,148,241,048.86	56,411,356,552.89	203,841,782,554.12	11,702,180,994.91	1,626,415,335.69	412,229,743,327.26	76,417,456,442.90			1,309,315,706,100.26		1,309,315,706,100.26					370,119,943,643.29			
2	PASIVO																					
21	PASIVO CORRIENTE																					
211	Cuentas por Pagar	47,081,031,432.18	563,324,592.01	31,937,318,096.61	9,962,243,469.01	1,586,916,192.14	101,049,771.66	82,959,975,029.89	6,639,326,723.28			180,831,185,306.78		180,831,185,306.78								
2111	Cuentas por Pagar	7,289,618,582.00	423,560,604.25	21,235,902,861.77	1,196,313,475.53	584,521,203.00	0.00	29,565,952.74	3,777,159,326.46			34,536,642,006.74		34,536,642,006.74								
2112	Remuneraciones por Pagar	2,894,558,837.56	66,437,745.29	56,186,166.24	9,157,470.71	56,140,565.55	0.00	0.00	75,379,929.54			3,157,860,714.89		3,157,860,714.89								
2113	Aportes y Retenciones por Pagar	5,685,110,379.88	702,723,157.41	7,094,838,866.76	800,737,891.88	46,986,618.02	0.00	173,602,268.56	830,258,118.84			15,391,687,004.56		15,391,687,004.56								
2114	Cargas Fiscales	29,379,192.84	711,082.87	4,000,390.10	10,441,304.89	27,648,002.54	0.00	32,446,550.70	51,687,773.89			156,314,297.83		156,314,297.83								
2115	Donaciones, Transferencias y Subsidios por Pagar	7,565,898,584.52	804,440,029.24	4,163,472.24	139,202,848.34	3,837,814.99	0.00	0.00	7,745,019,955.82			7,745,019,955.82		7,745,019,955.82								
2116	Deuda Pública Interna por Pagar	19,058,430.24	0.00	9,472,804,086.74	0.00	0.00	0.00	81,335,695,607.10	11,116,306.83			90,838,674,430.91		90,838,674,430.91								
2117	Deuda Pública Externa por Pagar	0.00	0.00	14,736,310.80	0.00	0.00	0.00	215,937,676.69	0.00			230,673,987.49		230,673,987.49								
2118	Devoluciones por Pagar	23,844,888,905.50	1,068,321.86	0.00	10,289,250.36	0.00	0.00	330,025.64	2,619,546.76			23,399,196,050.12		23,399,196,050.12								
2119	Otras Cuentas por Pagar	211,518,518.95	13,312,694.13	446,801,651.31	1,502,000,251.82	114,030,714.18	54,063,153.64	1,172,396,948.46	1,860,980,925.93			5,375,104,858.42		5,375,104,858.42								
212	Endeudamiento de Corto Plazo	0.00	1,370,864.18	1,846,891,661.81	0.00	0.00	0.00	0.00	1,213,064,714.99			3,061,327,239.92		3,061,327,239.92								
2121	Documentos Comerciales de Corto Plazo	0.00	0.00	0.00	0.00	0.00	0.00	0.00	0.00			0.00		0.00								
2122	Préstamos Interiores del Sector Público de Corto Plazo	0.00	0.00	1,061,949,838.64	0.00	0.00	0.00	0.00	123,979,962.85			123,979,962.85		123,979,962.85								
2124	Préstamos Interiores del Sector Privado de Corto Plazo	0.00	0.00	1,370,864.18	0.00	0.00	0.00	0.00	0.00			1,072,278,390.51		1,072,278,390.51								
2125	Financiamientos del Sector Externo de Corto Plazo	0.00	0.00	784,941,822.17	0.00	0.00	0.00	0.00	15,491,325.75			800,433,147.92		800,433,147.92								
213	Fondos de Terceros	2,159,282,755.71	1,572,844.10	505,348,960.03	176,830,427.79	2,011,953.32	0.00	128,362,028,698.47	13,363,096.84			131,221,438,736.26		131,221,438,736.26					1,593,144,914.40			
2131	Fondos de Terceros en Custodia y Garantía	2,159,282,755.71	1,572,844.10	332,098.83	176,830,427.79	689,592.45	0.00	4,745,496,660.76	7,097,567,476.48			5,504,422,562.08		5,504,422,562.08								
2132	Depósitos a la Vista	0.00	0.00	505,016,861.20	0.00	1,322,360.87	0.00	123,617,532,037.71	0.00			124,123,871,259.78		124,123,871,259.78								
214	Cuentas por Pagar Ejercicios Anteriores	5,336,542,388.03	79,556,080.90	9,340,085,627.83	13,458,564,577.02	49,023,130.66	0.00	141,456,404.54	28,400,224.98			28,400,224.98		28,400,224.98								
2141	Cuentas por Pagar Ejercicios Anteriores	486,339,279.00	18,353,352.27	136,995,809.64	5,397,584.71	0.00	0.00	0.00	0.00			147,484,326.18		147,484,326.18								
2142	Sueldos por Pagar de Ejercicios Anteriores	136,995,809.64	5,397,584.71	0.00	4,212,931.63	0.00	0.00	878,000.00	147,484,326.18			269,821,282.81		269,821,282.81								
2143	Contribuciones y Deduciones por Pagar de Ejercicios Anteriores	252,658,851.94	11,184,417.25	0.00	0.00	0.00	0.00	59,037,623.22	74,827,478.83			74,827,478.83		74,827,478.83								
2144	Cargas Fiscales por Pagar de Ejercicios Anteriores	15,073,053.74	538,687.86	0.00	0.00	178,114.01	0.00	0.00	0.00			4,461,870,630.05		4,461,870,630.05								
2145	Transferencias y Subsidios por Pagar de Ejercicios Anteriores	4,411,244,828.18	44,082,038.81	0.00	0.00	1,788,844.93	0.00	0.00	4,754,918.13			9,332,844,743.81		9,332,844,743.81								
2147	Deuda Pública Interna por Pagar de Ejercicios Anteriores	0.00	0.00	9,332,843,349.93	0.00	0.00	0.00	0.00	0.00			10,242,277.90		10,242,277.90								
2148	Deuda Pública Externa por Pagar de Ejercicios Anteriores	0.00	0.00	10,242,277.90	0.00	0.00	0.00	0.00	0.00			0.00		0.00								
2149	Préstamos y Títulos por Pagar de Ejercicios Anteriores	34,175,171.56	0.00	0.00	0.00	0.00	0.00	0.00	0.00			34,175,171.56		34,175,171.56								
215	Fondos por Reintegrar	15,000,000.00	0.00	0.00	0.00	0.00	0.00	0.00	0.00			15,000,000.00		15,000,000.00					15,000,000.00			
2151	Fondos por Reintegrar	15,000,000.00	0.00	0.00	0.00	0.00	0.00	0.00	0.00			15,000,000.00		15,000,000.00					15,000,000.00			
2152	Otros Fondos por Reintegrar	0.00	0.00	0.00	0.00	0.00	0.00	0.00	0.00			0.00		0.00					0.00			
216	Fondos en Fideicomiso por Pagar	912,785.52	0.00	0.00	0.00	0.00	0.00	0.00	0.00			912,785.52		912,785.52								
2161	Fondos en Fideicomiso por Pagar	912,785.52	0.00	0.00	0.00	0.00	0.00	0.00	0.00			912,785.52		912,785.52								
217	Otros Pasivos Corrientes	0.00	0.00</																			

ESTADO DE RENDIMIENTO FINANCIERO



Secretaría de Finanzas

REPÚBLICA DE HONDURAS
SECTOR PÚBLICO
ESTADO DE RENDIMIENTO FINANCIERO CONSOLIDADO
DEL 01 DE ENERO AL 31 DE DICIEMBRE DE 2025-2024



(Valores en Lempiras)

Cuenta Contable	Ejercicio Actual 31/12/2025	Ejercicio Anterior 31/12/2024	Nota
5 INGRESOS			
51 Ingresos Tributarios			
511 Impuestos Directos	176,357,467,994.54	162,412,804,398.42	1
512 Impuestos Gobiernos Locales	7,643,573,633.05	6,126,608,701.91	2
Total Ingresos Tributarios	184,001,041,627.59	168,539,413,100.33	
52 Ingresos no Tributarios			
521 Impuestos Indirectos	8,667,905,370.51	7,041,663,462.43	3
522 Contribuciones a la Seguridad Social	24,772,065,795.55	14,889,004,629.26	4
523 Ingresos no Tributarios de Gobiernos Locales	2,197,036,926.82	2,271,922,882.24	5
Total Ingresos no Tributarios	35,637,008,092.88	24,202,590,973.93	
53 Ingresos de Operación			
531 Ingresos por Ventas	595,390,269.14	569,336,358.28	6
532 Venta de Servicios	38,610,667,485.25	1,934,390,172.39	7
533 Venta Bruta de Bienes y Servicios de Empresas Públicas	1,525,244,026.95	42,012,694,251.58	8
534 Ingresos Financieros	3,249,858,979.70	7,304,000,880.33	9
Total Ingresos de Operacion	43,981,160,761.04	51,820,421,662.58	
54 Ingresos de No Operación			
541 Intereses	19,060,925,884.49	8,906,094,597.60	10
542 Alquileres	341,899,924.64	325,623,109.41	11
543 Derechos sobre Bienes	360,074,598.17	320,248,937.36	12
544 Ingresos Varios de No Operación	3,435,412,153.32	2,866,684,961.24	13
Total Ingresos de no Operacion	23,198,312,560.62	14,627,158,149.64	
55 Donaciones y Transferencias			
551 Donaciones Corrientes	131,146,803.31	102,411,381.57	14
552 Donaciones de Capital	3,153,031,544.81	3,048,747,479.16	15
553 Transferencias Corrientes	1,329,576,993.74	1,392,820,707.00	16
554 Transferencias de Capital	81,123,082.28	128,712,906.70	17
Total Donaciones y Transferencias	4,694,878,424.14	4,672,692,474.43	
56 Otros Ingresos			
561 Otros Ingresos	15,231,351,512.65	13,643,619,862.07	18
Total Otros Ingresos	15,231,351,512.65	13,643,619,862.07	
57 Ingresos de Inversion			
571 Ingresos de Actividades de Inversion	814,967,247.72	771,904,896.30	19
Total Ingresos de Inversion	814,967,247.72	771,904,896.30	
TOTAL INGRESOS	307,558,720,226.64	278,277,801,119.28	
6 GASTOS			
61 Gastos de Consumo			
611 Servicios Personales	110,332,213,562.55	88,164,722,434.79	20
612 Servicios no Personales	57,323,875,527.05	57,719,458,365.81	21
613 Materiales y Suministros	10,275,799,924.76	9,214,334,964.81	22
614 Costos de Producción y Ventas	232,414,788.69	1,030,925,018.90	23
615 Depreciación, Amortización y Agotamiento de Activos No Concesionados	1,109,034,120.11	1,506,522,013.98	24
616 Deterioros	83,863,569.90	35,565,764.67	25
617 Pérdidas Contingenciales	27,066,117,206.42	18,775,767,803.44	26
619 Baja de Activos	42,467,665.22	44,035,470.21	27
Total Gastos de Consumo	206,465,786,364.70	176,491,331,836.61	
62 Gastos Financieros de Corto Plazo			
621 Gastos Financieros de Corto Plazo	9,073,841,058.43	5,429,774,839.33	28
622 Intereses de Préstamos Interno de Corto Plazo	608,693,582.19	471,518,124.46	29
623 Intereses, Comisiones y Gastos de Deuda Pública Externa de C/P	233,380,816.37	326,918,400.31	30
624 Intereses de Instituciones Publicas financieras	1,208,934.04	1,460,266.42	31
Total Gastos Financieros de Corto Plazo	9,917,124,391.03	6,229,671,630.52	



Secretaría de Finanzas

REPÚBLICA DE HONDURAS
SECTOR PUBLICO
ESTADO DE RENDIMIENTO FINANCIERO CONSOLIDADO
DEL 01 DE ENERO AL 31 DE DICIEMBRE DE 2025-2024



(Valores en Lempiras)

Cuenta Contable	Ejercicio Actual 31/12/2025	Ejercicio Anterior 31/12/2024	Nota
63 Gastos Financieros de Largo Plazo			
632 Intereses de Préstamos Internos de Largo Plazo	16,371,146,867.17	16,021,947,574.09	32
Total Gastos Financieros de Largo Plazo	16,371,146,867.17	16,021,947,574.09	
64 Donaciones, Transferencias y Subsidios			
641 Donaciones Corrientes	91,465,347.78	71,036,719.95	33
642 Donaciones de Capital	15,542,586.50	9,468,242.18	34
643 Transferencias Corrientes	23,847,924,887.86	26,747,846,884.49	35
644 Transferencias de Capital	7,610,953,029.77	7,174,043,454.26	36
645 Subsidios Corrientes	10,438,079,487.82	11,370,657,464.40	37
646 Subsidios de Capital	98,191,323.08	135,757,496.30	38
Total Donaciones, Transferencias y Subsidios	42,102,156,662.81	45,508,810,261.58	
65 Otros Gastos			
651 Otros Gastos	12,370,235,822.94	11,141,252,947.99	39
Total Otros Gastos	12,370,235,822.94	11,141,252,947.99	
TOTAL GASTOS	287,226,450,108.65	255,393,014,250.79	
3142 Resultados del Ejercicio	20,332,270,117.99	22,884,786,868.49	

TEGUCIGALPA M.D.C, 16 DE ABRIL DEL 2026

FIRMA:

CONTADOR GENERAL DE LA REPÚBLICA

NOMBRE

CONTADOR GENERAL DE LA REPÚBLICA

ESTADO DE RENDIMIENTO FINANCIERO CONSOLIDADO
DEL SECTOR PÚBLICO
DEL 01 DE ENERO AL 31 DE DICIEMBRE DEL 2025
(Valores en Lempias)

Cta.	Descripción	ADMINISTRACIÓN CENTRAL	INSTITUCIONES DESCENTRALIZADAS	EMPRESAS PÚBLICAS NACIONALES	INSTITUCIONES DE SEGURIDAD SOCIAL	UNIVERSIDADES NACIONALES	EMPRESAS PÚBLICAS FINANCIERAS NO BANCARIAS	EMPRESAS PÚBLICAS FINANCIERAS BANCARIAS	GOBIERNOS LOCALES	SUBTOTAL	ELIMINACIONES	TOTAL CONSOLIDADO
5	INGRESOS											
51	INGRESOS Tributarios	176,357,467,994.54	0.00	0.00	0.00	0.00	0.00	0.00	7,643,573,633.05	184,001,041,627.59		184,001,041,627.59
511	Impuestos Directos	176,357,467,994.54	0.00	0.00	0.00	0.00	0.00	0.00	0.00	176,357,467,994.54		176,357,467,994.54
5111	Impuestos sobre la Renta	57,531,066,066.37	0.00	0.00	0.00	0.00	0.00	0.00	0.00	57,531,066,066.37		57,531,066,066.37
5112	Impuestos sobre la Propiedad	1,040,659,282.12	0.00	0.00	0.00	0.00	0.00	0.00	0.00	1,040,659,282.12		1,040,659,282.12
5114	Impuestos sobre la Riqueza Neta	509,512,085.20	0.00	0.00	0.00	0.00	0.00	0.00	0.00	509,512,085.20		509,512,085.20
5115	Impuestos sobre la Producción, Consumo y Ventas	95,074,895,238.25	0.00	0.00	0.00	0.00	0.00	0.00	0.00	95,074,895,238.25		95,074,895,238.25
5116	Impuestos de Servicios y Actividades Específicas	12,096,643,791.11	0.00	0.00	0.00	0.00	0.00	0.00	0.00	12,096,643,791.11		12,096,643,791.11
5117	Impuestos a las Importaciones	8,916,286,668.39	0.00	0.00	0.00	0.00	0.00	0.00	0.00	8,916,286,668.39		8,916,286,668.39
5119	Impuestos Clasificar	1,188,404,863.13	0.00	0.00	0.00	0.00	0.00	0.00	0.00	1,188,404,863.13		1,188,404,863.13
512	Impuestos Gubernos Locales	0.00	7,643,573,633.05	0.00	0.00	0.00	0.00	0.00	7,643,573,633.05	7,643,573,633.05		7,643,573,633.05
5121	Impuestos Municipales	0.00	0.00	0.00	0.00	0.00	0.00	0.00	6,025,073,311.62	6,025,073,311.62		6,025,073,311.62
5122	Ingresos por Multas, Recargos e Intereses moratorios municipales	0.00	0.00	0.00	0.00	0.00	0.00	0.00	1,618,500,321.43	1,618,500,321.43		1,618,500,321.43
52	Ingresos no Tributarios	6,192,078,130.81	2,391,609,301.10	0.00	28,005,211,488.65	0.00	0.00	0.00	3,895,923,012.64	40,484,821,933.20	4,847,813,840.32	35,637,008,092.88
521	Ingresos Indirectos	6,192,078,130.81	749,701,938.99	0.00	27,239,214.89	0.00	0.00	0.00	1,698,886,085.82	8,667,905,370.51		8,667,905,370.51
5211	Tasas	2,354,344,078.17	517,250,799.79	0.00	5,811,310,925.15	0.00	0.00	0.00	1,633,120,243.22	4,010,291,506.39		4,010,291,506.39
5212	Derechos	1,334,084,787.79	0.00	0.00	0.00	0.00	0.00	0.00	0.00	1,334,084,787.79		1,334,084,787.79
5213	Cánones y Regalías	855,646,216.14	0.00	0.00	0.00	0.00	0.00	0.00	0.00	855,646,216.14		855,646,216.14
5214	Multas	1,164,734,184.00	3,346,696.17	0.00	2,219,526.30	0.00	0.00	0.00	1,170,300,406.47	1,170,300,406.47		1,170,300,406.47
5216	Otros no Tributarios	483,268,864.71	0.00	0.00	25,019,688.59	0.00	0.00	0.00	65,765,842.60	574,054,395.90		574,054,395.90
522	Contribuciones a la Seguridad Social	0.00	1,641,907,362.11	0.00	27,977,972,273.76	0.00	0.00	0.00	0.00	29,619,899,635.87	4,847,813,840.32	24,772,065,795.55
5221	Contribuciones del Sector Privado al Sistema de Jubilaciones y Pensiones	0.00	0.00	0.00	5,811,310,925.15	0.00	0.00	0.00	0.00	5,811,310,925.15		5,811,310,925.15
5222	Contribuciones del Sector Público al Sistema de Jubilaciones y Pensiones	0.00	0.00	0.00	10,735,654,141.94	0.00	0.00	0.00	0.00	10,735,654,141.94		10,735,654,141.94
5223	Contribuciones del Sector Privado al Sistema de Seguridad Social	0.00	0.00	0.00	6,677,640,599.63	0.00	0.00	0.00	0.00	6,677,640,599.63		6,677,640,599.63
5224	Contribuciones del Sector Público al Sistema de Seguridad Social	0.00	0.00	0.00	4,747,366,607.04	0.00	0.00	0.00	0.00	4,747,366,607.04		4,747,366,607.04
5225	Aportes al Sistema de Formación Profesional	0.00	1,566,985,390.64	0.00	0.00	0.00	0.00	0.00	0.00	1,566,985,390.64	100,447,233.28	1,466,538,157.36
5226	Contribuciones al Sistema Cooperativo	0.00	74,921,971.47	0.00	0.00	0.00	0.00	0.00	0.00	74,921,971.47		74,921,971.47
523	Ingresos no Tributarios de Gobiernos Locales	0.00	0.00	0.00	0.00	0.00	0.00	0.00	2,197,036,326.82	2,197,036,326.82		2,197,036,326.82
5231	Tasas	0.00	0.00	0.00	0.00	0.00	0.00	0.00	596,812,129.60	596,812,129.60		596,812,129.60
5232	Derechos	0.00	0.00	0.00	0.00	0.00	0.00	0.00	1,318,095,417.29	1,318,095,417.29		1,318,095,417.29
5233	Contribuciones	0.00	0.00	0.00	0.00	0.00	0.00	0.00	55,957,145.47	55,957,145.47		55,957,145.47
5234	Ingresos por Multas, Recargos e Intereses moratorios municipales	0.00	0.00	0.00	0.00	0.00	0.00	0.00	145,486,664.33	145,486,664.33		145,486,664.33
5235	Otros Ingresos No Tributarios de Gobiernos Locales	0.00	0.00	0.00	0.00	0.00	0.00	0.00	170,685,570.13	170,685,570.13		170,685,570.13
53	Ingresos de Operación	1,111,979,188.42	575,774,397.73	39,976,302,653.86	137,533,000.39	340,583,983.63	3,249,749,946.21	458,927,578.94	45,848,849,749.18	1,867,688,988.14		43,981,100,761.04
531	Ingresos por Ventas	19,263,279.38	517,350,799.75	0.00	0.00	44,216,588.51	0.00	0.00	14,559,601.50	595,390,269.14		595,390,269.14
5311	Venta de Servicios	1,092,606,875.55	56,423,597.98	38,451,058,535.61	137,533,000.39	296,366,995.12	0.00	0.00	444,367,468.74	40,478,356,473.39	1,867,688,988.14	38,610,667,485.25
5312	Venta Bruta de Bienes y Servicios de Empresas Públicas	0.00	1,525,243,518.25	0.00	0.00	0.00	0.00	0.00	0.00	1,525,243,518.25		1,525,243,518.25
5313	Venta Bruta de Bienes de Empresas Públicas	0.00	0.00	0.00	0.00	0.00	0.00	0.00	0.00	0.00		0.00
5314	Venta Bruta de Servicios de Empresas Públicas	0.00	0.00	0.00	0.00	0.00	0.00	0.00	2,147,936.63	2,147,936.63		2,147,936.63
534	Ingresos Financieros	109,033.49	0.00	1,523,095,581.82	0.00	0.00	0.00	0.00	0.00	1,523,096,095.32		1,523,096,095.32
5342	Comisiones	109,033.49	0.00	0.00	0.00	0.00	0.00	0.00	3,249,749,946.21	3,249,858,979.70		3,249,858,979.70
54	Ingresos de No Operación	1,087,441,318.51	69,397,167.73	3,761,044,417.53	17,731,268,647.33	154,625,660.13	11,253,591.25	15,358,754,579.53	251,644,282.07	38,425,456,564.08	15,227,144,003.46	23,198,312,560.62
541	Intereses por Préstamos	1,041,019,566.38	66,620,625.14	1,217,562.06	17,619,232,112.26	139,329,239.32	11,253,591.25	15,358,431,214.63	50,375,076.91	34,288,069,887.95	15,227,144,003.46	19,060,928,884.49
5411	Intereses por Préstamos	29,364,792.47	0.00	0.00	4,853,055,881.98	4,095,109.66	0.00	4,526,796,047.88	0.00	9,409,626,322.89		9,409,626,322.89
5412	Intereses por Depósitos	24,093,437.76	0.00	1,217,562.06	583,697,223.39	75,234,937.77	0.00	4,770,712,044.63	50,375,076.91	5,627,867,144.24		5,627,867,144.24
5413	Intereses por Títulos y Valores	899,656,913.40	42,528,087.36	0.00	12,183,070,005.69	63,694,790.59	0.00	11,253,591.25	6,060,863,122.53	19,251,065,510.00	15,227,144,003.46	4,023,921,507.36
542	Alquileres	36,174,974.00	2,637,563.63	100,694,851.55	111,445,535.07	12,783,001.08	0.00	0.00	341,899,924.64	77,840,634.41		341,899,924.64
5421	Alquileres	36,174,974.00	2,637,563.63	100,694,851.55	111,445,535.07	12,783,001.08	0.00	0.00	341,899,924.64	77,840,634.41		341,899,924.64
543	Derechos sobre Bienes	0.00	269,054,043.61	0.00	0.00	0.00	0.00	0.00	91,020,554.56	360,074,598.17		360,074,598.17
5431	Derechos sobre Bienes	0.00	269,054,043.61	0.00	0.00	0.00	0.00	0.00	91,020,554.56	360,074,598.17		360,074,598.17
544	Ingresos Varios de No Operación	10,340,776.13	139,078.96	3,940,077,960.31	0.00	2,540,319.73	0.00	0.00	32,408,016.19	34,551,153.32		34,551,153.32
5441	Ingresos Varios de No Operación	10,340,776.13	139,078.96	3,940,077,960.31	0.00	2,540,319.73	0.00	0.00	32,408,016.19	34,551,153.32		34,551,153.32
55	Donaciones y Transferencias	8,961,942,812.51	1,779,378,367.50	550,791,489.76	67,458,323.26	7,918,170,268.28	1,171,372,063.00	0.00	7,005,330,312.12	27,454,448,636.43	22,759,565,212.29	4,694,874,424.14
551	Donaciones Corrientes	123,290,252.66	1,240,306.88	0.00	0.00	0.00	0.00	0.00	135,517,065.29	5,252,895.98	4,370,261.98	131,146,803.31
5511	Donaciones Corrientes del Sector Público	0.00	0.00	0.00	0.00	0.00	0.00	0.00	4,370,261.98	4,370,261.98		4,370,261.98
5512	Donaciones Corrientes del Sector Externo	123,290,252.66	1,240,306.88	0.00	0.00	0.00	0.00	0.00	0.00	130,056,369.31		130,056,369.31
5513	Donaciones Corrientes del Sector Privado	0.00	0.00	0.00	0.00	187,500.00	0.00	0.00	82,634.00	1,090,434.00		1,090,434.00
552	Donaciones de Capital	2,730,471,653.92	184,385,062.02	0.00	5,969,496.26	0.00	0.00	0.00	236,964,951.61	3,157,791,168.81	4,759,619.00	3,153,031,544.81
5521	Donaciones de Capital Recibidas del Sector Público	0.00	0.00	0.00	0.00	0.00	0.00	0.00	14,765,145.01	14,765,145.01		14,765,145.01
5522	Donaciones de Capital Recibidas del Sector Externo	2,730,471,653.92	183,301,625.42	0.00	3,199,849.11	0.00	0.00	0.00	152,602,793.22	3,069,575,921.67		3,069,575,921.67
5523	Donaciones de Capital Recibidas del Sector Privado	0.00	1,083,436.60	0.00	2,769,647.15	0.00	0.00	0.00	69,597,013.38	73,450,097.13		73,450,097.13
553	Transferencias Corrientes	554,264,524.27	1,182,778,478.60	550,791,489.76	61,488,827.00	1,727,337,063.00	1,171,372,063.00	0.00	1,527,007,816.72	12,721,243,432.86		13,295,766,993.74
5531	Transferencias Corrientes del Sector Público	554,264,524.27	1,180,942,728.60	550,791,489.76	61,488,827.00	1,727,337,063.00	1,171,372,063.00	0.00	1,235,803,329.98	11,391,666,439.12		11,391,666,439.12
5532	Transferencias Corrientes del Sector Externo	0.00	1,830,750.00	0.00	0.00	0.00	0.00	0.00	200,000.00	2,036,750.00		2,036,750.00
5533	Transferencias Corrientes del Sector Privado	0.00	0.00	0.00	0.00	0.00	0.00	0.00	0.00	0.00		0.00
554	Transferencias de Capital											

ESTADO DE RENDIMIENTO FINANCIERO CONSOLIDADO
DEL SECTOR PÚBLICO
DEL 01 DE ENERO AL 31 DE DICIEMBRE DEL 2025
(Valores en lempiras)

613	Materiales y Suministros	5,479,525,002.27	160,321,754.38	1,659,527,751.94	2,265,859,099.66	239,959,079.64	4,622,218.89	38,058,791.12	427,924,226.86	10,275,799,924.76	10,275,799,924.76
6131	Materiales y Suministros	5,358,247,232.84	118,500,222.61	94,873,205.84	2,026,850,795.16	199,546,441.79	3,255,928.99	23,678,889.26	316,679,774.75	8,141,637,493.34	8,141,637,493.34
6132	Materiales y Suministros Diversos	121,277,769.43	41,816,531.77	1,564,554,546.10	239,008,304.50	40,412,637.85	1,366,289.90	14,379,901.86	111,244,452.11	2,134,162,431.42	2,134,162,431.42
614	Costos de Producción y Ventas		196,717,651.70	1,070,848.20	0.00	0.00	0.00	0.00	0.00	232,414,788.69	232,414,788.69
6141	Costos de Producción y Ventas	0.00	21,254,742.97	196,717,651.70	3,070,848.20	11,371,545.82	0.00	0.00	0.00	232,414,788.69	232,414,788.69
615	Gastos por Depreciación, Amortización y Agotamiento de Activos No Concesionados	44,727,363.19	562,319,416.45	164,222,602.17	137,793,177.83	6,903,253.58	170,398,076.26	22,670,236.63	1,109,034,120.11	1,109,034,120.11	1,109,034,120.11
6151	Gastos por Depreciación de la Propiedad	0.00	9,730,984.25	56,373,411.62	506,676.37	0.00	49,912,163.91	0.00	16,553,776.57	161,553,776.57	161,553,776.57
6152	Gastos por Depreciación Maquinaria y Equipo	33,979,527.41	71,222,494.91	72,299,185.53	131,928,011.77	6,827,120.21	94,008,158.45	18,533,945.95	429,398,444.23	429,398,444.23	429,398,444.23
6153	Agotamiento de Activos Biológicos	0.00	67,928.46	0.00	0.00	0.00	0.00	0.00	67,928.46	67,928.46	67,928.46
6154	Gasto por Depreciación de Criosos Bienes	0.00	179,573.03	7,799,679.03	2,615,564.84	4,978,144.05	76,133.37	10,868,838.61	26,517,893.59	26,517,893.59	26,517,893.59
6155	Gastos por Depreciación Bienes de Dominio Público	0.00	0.00	437,666,702.09	0.00	0.00	0.00	138,519.96	437,805,222.05	437,805,222.05	437,805,222.05
6156	Amortización Activos Inmateriales	0.00	769,351.04	0.00	32,934,440.18	380,345.64	0.00	15,608,909.29	3,997,770.72	53,690,816.87	53,690,816.87
616	Deterioros	1,305,109.46	0.00	6,059,591.03	0.00	75,796.53	83,863,569.90	0.00	0.00	83,863,569.90	83,863,569.90
6161	Deterioros de la Propiedad	0.00	0.00	6,059,591.03	0.00	0.00	0.00	0.00	6,059,591.03	6,059,591.03	6,059,591.03
6162	Deterioro Maquinaria y Equipo	0.00	0.00	0.00	0.00	75,796.53	401,522.87	0.00	477,319.40	477,319.40	477,319.40
6165	Deterioros Bienes Inmateriales	0.00	0.00	0.00	0.00	0.00	980,021.18	0.00	980,021.18	980,021.18	980,021.18
6167	Deterioro de Inversiones	1,305,109.46	0.00	0.00	0.00	0.00	0.00	0.00	1,305,109.46	1,305,109.46	1,305,109.46
6169	Deterioro de Inversiones	0.00	0.00	0.00	0.00	0.00	0.00	0.00	75,041,528.83	75,041,528.83	75,041,528.83
617	Pérdidas Contingenciales	15,673,828,584.80	24,224,348.74	4,303,869,990.53	1,352,128,326.17	36,274,704.38	579.23	5,675,790,672.57	0.00	27,066,117,206.42	27,066,117,206.42
6171	Pérdidas	15,673,828,584.80	24,224,348.74	4,303,869,990.53	1,352,128,326.17	36,274,704.38	579.23	5,106,648,569.85	0.00	21,900,975,103.70	21,900,975,103.70
6172	Otras Pérdidas	0.00	0.00	0.00	0.00	0.00	0.00	5,165,142,102.72	0.00	5,165,142,102.72	5,165,142,102.72
619	Baja de Activos	40,945,522.08	1,247,143.07	0.00	234,586.43	0.00	0.00	50,413.64	42,467,665.22	42,467,665.22	42,467,665.22
6191	Baja de Activos	40,945,522.08	1,247,143.07	0.00	234,586.43	0.00	0.00	50,413.64	42,467,665.22	42,467,665.22	42,467,665.22
62	Gastos Financieros de Corto Plazo	3,729,562,984.63	587,096.47	412,887,434.25	7,307,359.88	0.00	4,299,854,947.02	1,466,924,568.78	9,917,124,391.03	9,917,124,391.03	9,917,124,391.03
621	Gastos Financieros de Corto Plazo	3,729,562,984.63	587,096.47	412,887,434.25	7,307,359.88	0.00	4,299,854,947.02	1,466,924,568.78	9,917,124,391.03	9,917,124,391.03	9,917,124,391.03
6211	Intereses de Títulos y Valores de Corto Plazo	0.00	0.00	0.00	0.00	0.00	0.00	4,276,632,491.26	1,048,439,802.40	5,325,072,293.66	5,325,072,293.66
6212	Pérdidas en Venta de Títulos y valores	2,829,614,427.70	0.00	0.00	0.00	0.00	19,205,780.14	0.00	2,848,820,207.84	2,848,820,207.84	2,848,820,207.84
6213	Documento en Venta de Bonos	899,948,556.93	0.00	0.00	0.00	0.00	0.00	0.00	899,948,556.93	899,948,556.93	899,948,556.93
622	Intereses de Préstamos Interno de Corto Plazo	0.00	587,096.47	184,386,936.46	1,218,107.26	0.00	4,016,675.62	418,484,766.38	608,693,582.19	608,693,582.19	608,693,582.19
6221	Intereses de Préstamos del Sector Privado de Corto Plazo	0.00	587,096.47	184,386,936.46	1,218,107.26	0.00	4,016,675.62	418,484,766.38	608,693,582.19	608,693,582.19	608,693,582.19
6224	Comisiones y Gastos de Endeudamiento Público de Corto Plazo	0.00	0.00	184,386,936.46	0.00	0.00	0.00	4,016,675.62	18,361,033.56	206,764,645.64	206,764,645.64
6225	Intereses por Mora y Multas de Deuda Pública Interna de Corto Plazo	0.00	0.00	0.00	0.00	0.00	0.00	0.00	200.51	200.51	200.51
623	Intereses, Comisiones y Gastos de Deuda Pública Externa de Corto Plazo	0.00	0.00	228,500,497.79	4,880,318.58	0.00	0.00	0.00	233,380,816.37	233,380,816.37	233,380,816.37
6231	Intereses, Comisiones y Gastos de Deuda Pública Externa de Corto Plazo	0.00	0.00	228,500,497.79	4,880,318.58	0.00	0.00	0.00	233,380,816.37	233,380,816.37	233,380,816.37
624	Intereses de Instituciones Publicas Financieras	0.00	0.00	1,208,934.04	0.00	0.00	0.00	0.00	1,208,934.04	1,208,934.04	1,208,934.04
6241	Intereses de Instituciones Publicas Financieras	0.00	0.00	1,208,934.04	0.00	0.00	0.00	0.00	1,208,934.04	1,208,934.04	1,208,934.04
63	Gastos Financieros de Largo Plazo	27,124,721,076.60	339,909.02	3,266,179,652.77	42,987,043.61	0.00	1,076,006,353.47	88,056,835.16	31,598,290,870.63	15,227,144,003.46	16,371,146,867.17
6311	Intereses por Títulos y Valores de Largo Plazo	13,614,831,735.72	1,609,539,003.86	0.00	0.00	0.00	2,773,263.88	0.00	15,227,144,003.46	15,227,144,003.46	15,227,144,003.46
632	Intereses de Préstamos Internos de Largo Plazo	13,509,889,340.88	339,909.02	1,656,640,648.91	42,987,043.61	0.00	1,073,233,089.59	88,056,835.16	16,371,146,867.17	16,371,146,867.17	16,371,146,867.17
6321	Intereses de Préstamos del Sector Privado de Largo Plazo	7,053,310,996.19	0.00	381,595,738.79	0.00	0.00	0.00	80,790,888.57	66,787,593.55	66,787,593.55	66,787,593.55
6322	Intereses de Préstamos del Sector Público de Largo Plazo	2,030,447,333.43	339,909.02	1,275,044,910.12	42,987,043.61	0.00	41,048,687.11	3,296,002.15	6,711,308.38	3,356,887,546.61	3,356,887,546.61
6323	Comisiones y Gastos de Endeudamiento Público de Largo Plazo	658,760,726.15	0.00	0.00	0.00	0.00	0.00	554,640.21	659,315,366.36	659,315,366.36	659,315,366.36
6325	Intereses, Comisiones y Otros Gastos de Deuda Pública Externa de Largo Plazo	10,615,170,315.11	0.00	1,538,976.10	0.00	0.00	1,069,937,069.44	11,687,046,360.65	11,687,046,360.65	11,687,046,360.65	11,687,046,360.65
64	Donaciones, Transferencias y Subsidios	43,943,295,675.18	669,530,761.90	1,809,834,217.91	14,594,622,792.58	103,171,740.13	7,006,373.52	3,588,278,049.49	64,861,721,875.10	22,759,565,212.29	42,102,156,662.81
641	Donaciones Corrientes	0.00	24,025,761.23	5,778,414.97	31,808,961.35	4,760,582.07	3,942,435.39	25,519,454.75	95,835,609.76	4,370,261.98	91,465,347.78
6411	Donaciones Corrientes al Sector Público	0.00	400,000.00	0.00	20,000.00	0.00	0.00	25,369,454.75	27,806,387.96	4,370,261.98	4,370,261.98
6412	Donaciones Corrientes al Sector Externo	0.00	181,150.25	0.00	2,622.07	0.00	0.00	0.00	28,773,332.22	28,773,332.22	28,773,332.22
6413	Donaciones Corrientes al Sector Privado	0.00	21,840,610.98	5,378,414.97	29,791,828.14	2,048,000.00	3,942,435.39	150,000.00	65,151,289.48	65,151,289.48	65,151,289.48
642	Donaciones de Capital	0.00	0.00	4,607,219.00	0.00	0.00	0.00	15,694,986.50	20,302,205.50	4,759,619.00	15,542,586.50
6421	Donaciones de Capital al Sector Público	0.00	0.00	4,607,219.00	0.00	0.00	0.00	15,400.00	4,759,619.00	4,759,619.00	4,759,619.00
6423	Donaciones de Capital al Sector Privado	0.00	0.00	0.00	0.00	0.00	0.00	15,542,586.50	0.00	0.00	15,542,586.50
643	Transferencias Corrientes	22,189,227,057.16	638,945,832.05	1,690,539,416.94	10,251,028,371.81	98,411,158.06	7,006,373.52	142,039,829.00	222,393,288.44	35,239,591,226.98	11,391,666,439.12
6431	Transferencias Corrientes al Sector Público	11,691,390,317.79	575,542,148.05	1,681,891,855.32	8,537,723.00	151,000.00	100,000.00	111,129,710.00	188,431,767.41	14,257,745,225.57	3,865,608,083.45
6432	Transferencias Corrientes al Sector Externo	532,169,767.64	4,334,821.97	5,894,498.14	7,340,447.10	913,281.93	5,694,007.46	846,390.99	0.00	556,792,215.23	556,792,215.23
6433	Transferencias Corrientes al Sector Privado	9,965,666,971.73	58,968,861.03	3,163,063.48	10,235,141,201.71	97,346,876.13	1,212,366.06	30,063,728.01	33,961,523.03	20,425,524,589.18	20,425,524,589.18
644	Transferencias de Capital	15,977,403,768.03	6,559,168.62	113,516,386.00	48,624,118.00	0.00	0.00	2,823,618,480.41	18,969,721,921.96	7,610,953,029.77	11,358,768,892.19
6441	Transferencias de Capital al Sector Público	15,286,922,078.14	0.00	48,624,118.00	0.00	0.00	0.00	1,148,232,330.09	16,483,778,526.23	11,358,768,892.19	5,125,009,634.04
6442	Transferencias de Capital al Sector Externo	0.00	113,516,386.00	0.00	0.00	0.00	0.00	0.00	0.00	113,516,386.00	113,516,386.00
6443	Transferencias de Capital al Sector Privado	690,481,690.79	6,559,168.62	0.00	0.00	0.00	0.00	1,675,386,150.32	2,372,427,009.73	2,372,427,009.73	2,372,427,009.73
645	Subsidios Corrientes	5,277,555,618.26	0.00	4,258,554,122.42	0.00	0.00	0.00	452,369,747.14	10,438,079,487.82	10,438,079,487.82	10,438,079,487.82
6451	Subsidios Corrientes al Sector Público	4,160,405,814.81	0.00	3,818,145,171.36	0.00	0.00	0.00	367,773,710.63	8,346,324,696.80	8,346,324,696.80	8,346,324,696.80
6452	Subsidios Corrientes al Sector Privado	1,566,749,803.45	0.00	440,408,951.06	0.00	0.00	0.00	84,596,036.51	2,091,754,791.02	2,091,754,791.02	2,091,754,791.02
646	Subsidios de Capital	49,509,230.83	0.00	0.00	0.00	0.00	0.00	48,682,092.25	98,191,323.08	98,191,323.08	98,191,323.08
6461	Subsidios de Capital al Sector Público	49,509,230.83	0.00	0.00	0.00	0.00	0.00	46,313,578.05	95,822,808.88	95,822,808.88	95,822,808.88
6462	Subsidios de Capital al Sector Privado	0.00	0.00	0.00	0.00	0.00	0.00	2,368,514.20	2,368,514.20	2,368,514.20	2,368,514.20
65	Otros Gastos	10,119,604,285.63	298,732,109.79	10,253,091.43	129,320,638.91	0.00	0.00	1,732,893,603.88	79,432,093.30	12,370,235,822.94	12,370,235,822.94
651	Otros Gastos	10,119,604,285.63	298,732,109.79	10,253,091.43	129,320,638.91	0.00	0.00	1,732,893,603.88	79,432,093.30	12,370,235,822.94	12,370,235,822.94
6511	Sentencias Judiciales	0.00	0.00	31,192,744.12	0.00	0.00	0.00	0			

***NOTAS A LOS ESTADOS
FINANCIEROS***



NOTAS AL ESTADO DE SITUACION FINANCIERA CONSOLIDADO DEL
SECTOR PÚBLICO
AL 31 DE DICIEMBRE DEL 2025

NOTA 1

111 Efectivo y Equivalentes

El saldo representa los montos acumulados por las entidades del sector Público en caja chica, cuentas en moneda nacional, cuentas en moneda extranjera, billetes y monedas, depósitos en el exterior y otros equivalentes de efectivo para fines específicos y plenamente justificados.

Código	Descripción	2025	2024	Variación
1111	Caja	14,201,780.25	115,053,064.89	-100,851,284.64
1112	Bancos	39,507,209,031.89	42,214,934,362.28	-2,707,725,330.39
1113	Tenencias de Unidades Internacionales de Cuenta	2,950,906,734.41	1,708,338,672.27	1,242,568,062.14
1114	Billetes y Monedas Extranjeras	1,920,846,944.77	2,171,607,543.54	-250,760,598.77
1115	Depósitos en el exterior	119,774,935,706.70	95,716,553,715.14	24,058,381,991.56
Totales		164,168,100,198.02	141,926,487,358.12	22,241,612,839.90

Las variaciones se deben a:

Aumento:

- En la cuenta 1113 Tenencias de Unidades Internacionales de Cuenta, muestra un aumento en el sector de Instituciones de las Empresas Públicas Financieras Bancarias, específicamente en el Banco Central de Honduras.
- En la cuenta 1115 Depósitos en el exterior, un aumento en el sector de Instituciones de las Empresas Públicas Financieras Bancarias, específicamente en el Banco Central de Honduras por un aumento en los intereses sobre inversiones en bancos del exterior.

Disminución:

- En la cuenta 1111 Caja, muestra una disminución significativa en el sector empresas Públicas Financieras Bancarias.
- En la cuenta 1112 Bancos aumento en el sector de Instituciones de seguridad social, instituciones descentralizadas y empresas públicas.
- En la cuenta 1114 Billetes y Monedas Extranjeras, una disminución con relación al año 2024, se refleja en el sector de las Empresas Públicas Financieras Bancarias.

NOTA 2

112 Inversiones Financieras Corrientes

El saldo representa las inversiones en Títulos y Valores a corto plazo y Préstamos a corto plazo por parte de las entidades que conforman el Sector Público.



Código	Descripción	2025	2024	Variación
1121	Títulos y Valores de Corto Plazo	150,710,391,236.16	118,040,616,229.50	32,669,775,006.66
1122	Otras Inversiones de Corto Plazo	36,554,766,810.91	37,281,545,161.17	-726,778,350.26
1123	Préstamos al Sector Privado de Corto Plazo	18,979,769,386.18	28,286,030,733.65	-9,306,261,347.47
Totales		206,244,927,433.25	183,608,192,124.32	22,636,735,308.93

Las variaciones se deben a:

Aumento:

- En la cuenta 1121 Títulos y Valores de Corto Plazo, refleja un aumento en las Empresas Públicas Financieras Bancarias, en el Banco Central de Honduras (BCH), y en las instituciones de seguridad social incremento en inversiones en INJUPEMP e INPREMA.

Disminución

- En la cuenta 1122 Otras Inversiones de Corto Plazo, la Administración Central y en el Sector de Instituciones de Seguridad Social
- En la cuenta 1123 Préstamos del sector privado de corto Plazo refleja un aumento en las Empresas Públicas Financieras Bancarias, específicamente en el Banco Central de Honduras (BCH).

NOTA 3

113 Cuentas a Cobrar Corrientes

El saldo refleja los derechos de cobro a terceros, de las entidades que conforman el Sector Público, con vencimiento dentro de los doce meses de su suscripción.

Código	Descripción	2025	2024	Variación
1131	Cuentas a Cobrar Corrientes	59,365,992,234.30	56,351,260,963.74	3,014,731,270.56
1132	Transferencias y otras cuentas por Cobrar	5,818,631,734.33	2,322,167,079.12	3,496,464,655.21
1133	Documentos y Efectos por Cobrar	1,630,733,387.41	2,097,079,682.51	-466,346,295.10
1134	Aportaciones y Cotizaciones por Cobrar a Instituciones de Seguridad Social	7,787,461,206.48	6,095,278,802.51	1,692,182,403.97
1135	Anticipos a Instituciones	119,028,890.81	119,028,890.81	0.00
1136	Otros Anticipos	887,596,205.52	635,310,178.43	252,286,027.09
1137	Deudores por Avales	59,797,872.68	59,797,872.68	0.00
1138	Garantías	503,807,770.52	6,458,340.91	497,349,429.61
Totales		76,173,049,302.05	67,686,381,810.71	8,486,667,491.34

Las variaciones se deben a:

Aumento:



- En la cuenta 1131 el saldo está integrado por embargos aplicados en la Cuenta Única de Tesorería por demandas laborales interpuestas a las instituciones del Sector Público.
- En la cuenta 1132 Transferencias y otras cuentas por Cobrar, en el Sector de Empresas Públicas Nacionales, y los gobiernos Locales.
- En la cuenta 1134 Aportaciones y Cotizaciones por Cobrar a Instituciones de Seguridad Social, refleja un aumento en el sector de las Instituciones de Seguridad Social, por la recuperación de aportes y cotizaciones patronales por cobrar.
- En la cuenta 1136 Otros Anticipos, el aumento corresponde al sector de los Gobiernos Locales.
- 1138 Garantías, registra los depósitos efectuados a terceros, realizados por las instituciones gubernamentales, en concepto de respaldo para el cumplimiento de contratos de alquileres y otras operaciones. La variación se da en el sector Administración Central, corresponde al registro del Contrato de Administración de Garantía Soberana y Fiduciaria, otorgada por el Gobierno de Honduras (FOGASO), en cumplimiento del Contrato suscrito en septiembre de 2011.

Disminución:

- En la cuenta 1133 Documentos y Efectos por Cobrar, en la Administración Central corresponde a los convenios de pago suscritos por los obligados tributarios con el Servicio de Administración de Rentas (SAR) y la Administración Aduanera de Honduras y Gobiernos Locales.

NOTA 4

114 Fondos en Fideicomiso

El Fideicomiso es un negocio jurídico en virtud del cual se atribuye al Banco autorizado para operar como Fiduciario la titularidad dominical sobre ciertos bienes, con la limitación, de carácter obligatorio, de realizar sólo aquellos actos exigidos para cumplimiento del fin lícito y determinado al que se destinen.

El Gobierno de Honduras utiliza fideicomisos para administrar diferentes programas y proyectos de inversión y no inversión, cuyos resultados estén acordes a los objetivos y metas planeados en el Plan de Nación y Visión de País, esta cuenta refleja los montos invertidos en cada uno de los proyectos.

El saldo refleja los montos invertidos en fideicomisos en los distintos Bancos, por parte de las Entidades que conforman el Sector Público.

Código	Descripción	2025	2024	Variación
1141	Fondos en Fideicomiso	22,532,069,816.64	26,029,394,318.56	-3,497,324,501.92
Totales		22,532,069,816.64	26,029,394,318.56	-3,497,324,501.92

El saldo contable no representa la disponibilidad financiera de los fideicomisos, los cuales están en proceso de depuración con base en el Decreto Ejecutivo PCM-009-2022, Decreto Legislativo No.66-2022 y en el Acuerdo Ejecutivo No.395-2022 que contiene el Reglamento para la Regulación de la Ejecución del Decreto Legislativo No-66-2022 Relativo a la Rescisión y Liquidación de los Contratos o Convenios de Fideicomisos.



Del total de L 22,9532,069,816.64, está integrado por los valores que corresponden a la Administración Central, Instituciones Descentralizadas, Instituciones de Seguridad Social, Universidades Nacionales y Empresas Públicas Financieras no Bancarias.

En la Administración Central se encuentra como devengado a pagar de años anteriores el monto de L 551,843,253.92 el cual está integrado por: L 410,833,333.67 saldo que la institución fideicomisaria deberá realizar la reversión de los documentos F01 que integran el saldo, como parte de proceso de liquidación de los fideicomisos y L 141,009,920.25 que está pendiente de pago al Fideicomiso Centro Cívico Gubernamental.

En los reportes de ejecución hay un valor de L883,702,041.20 que corresponde a documentos de Ejecución de Gastos (F-01) de Operación Contable de varios fideicomisos que quedaron pendientes de regularizar al 31 de diciembre de 2025, por parte de las instituciones fideicomitentes/fideicomisarias, los que deben ser regularizados como parte del proceso de liquidación de los Fideicomisos, con base en el Decreto Ejecutivo PCM 009-2022, Decreto Legislativo No.66-2022 y Acuerdo No.395-2022 que contiene el Reglamento para la Regulación de la Ejecución del Decreto Legislativo No-66-2022 Relativo a la Rescisión y Liquidación de los Contratos o Convenios de Fideicomisos.

Como parte del proceso de conciliación las variaciones reflejadas en los saldos corresponden a reclasificaciones contables realizadas producto de la liquidación de los fideicomisos y/o devolución de fondos a la Cuenta Única de Tesorería (CUT).

NOTA 5

115 Inventarios

El saldo refleja los inventarios que mantienen las Instituciones del sector público con el propósito de llevar a cabo sus actividades operativas para el logro de los objetivos definidos.

Código	Descripción	2025	2024	Variación
1151	Bienes Inventariables	30,277,419,527.31	22,758,691,409.48	7,518,728,117.83
1152	Inventarios de Bienes en Producción	4,886,856.26	4,036,710.99	850,145.27
1153	Valores y Documentos	2,816,739,968.25	2,816,739,968.25	0.00
1154	Previsiones para Inventarios	- 55,586,310.75	- 54,803,258.76	-783,051.99
Totales		33,043,460,041.07	25,524,664,829.96	7,518,795,211.11

Las variaciones se deben a:

Aumentos:

- En la cuenta 1151 Bienes Inventariables, refleja un incremento significativo en la Administración Central; por las compras de bienes inventariables registradas mediante documentos del gasto y se resguardan en su almacén para su control, compra de medicamentos por la Secretaría de Salud, para su consumo durante la gestión.



- En la cuenta 1152 Inventario de Bienes en Producción, refleja un incremento en el sector instituciones descentralizadas específicamente en el Patronato Nacional de la Infancia (PANI), por las compras de materias primas, costos fijos y variables que generan las loterías, mayor cantidad de sorteos para la distribución y venta de Lotería.
- En la cuenta 1154 Provisiones para Inventarios, la variación se da en las empresas Públicas Nacionales específicamente en la Empresa Nacional de Energía Eléctrica (ENEE).

NOTA 6

116 Otros Activos Corrientes

El saldo refleja los gastos pagados por adelantado que realizan las diferentes Instituciones del Sector público, así como el registro de activos eventuales que aún no son propiedad de la Institución.

Código	Descripción	2025	2024	Variación
1161	Otros Activos Corrientes	320,899,819.19	831,024,245.73	-510,124,426.54
1162	Activos pendientes de Liquidar	1,629,576,746.94	9,092,118.20	1,620,484,628.74
1163	Costos y Valores Diferidos	1,157,525.20	1,164,066.29	-6,541.09
Totales		1,951,634,091.33	841,280,430.22	1,110,353,661.11

Las variaciones se deben a:

Aumentos:

- En la cuenta 1162 Activos pendientes de Liquidar, la disminución se muestra en el sector Instituciones de Seguridad Social.

Disminuciones:

- En la cuenta 1161 Otros Activos Corrientes, refleja un incremento significativo a nivel de detalle en el Sector de las Empresas Públicas Nacionales en la Empresa Nacional de Energía Eléctrica y Hondutel que no se incorporaron al informe de Situación Financiera consolidada.

NOTA 7

117 Fondos por Reintegrar

El saldo refleja el monto total de la obligación que contraen las instituciones de la Administración Central por los préstamos otorgados, que la Secretaría de Finanzas les otorga mediante Decretos o Acuerdos Legales; para ser restituidos en un plazo de doce meses, con la disponibilidad de los recursos presupuestados y/o los desembolsos que recibirá de los organismos externos, montos que no han sido restituidos por las instituciones, a pesar de haber vencido su plazo.

Código	Descripción	2025	2024	Variación
1171	Fondos por Reintegrar	155,000,000.00	155,000,000.00	0.00
Totales		155,000,000.00	155,000,000.00	0.00



- El saldo reflejado en la Administración Central corresponde a que se aprobó el préstamo por L. 170,000,000.00 al Instituto Nacional Penitenciario mediante Acuerdo Ejecutivo No 254-2017 del 22 de mayo de 2017 con fondos del Tesoro Nacional, el cual se cancelará con los fondos provenientes del Fideicomiso de Inversiones y Asignaciones (FINA); otorgado mediante Transferencia Bancaria (TRB).
- El préstamo por L. 15,000,000.00 de la Secretaría de Agricultura y Ganadería (SAG), no está registrado en esta cuenta por corresponder a un préstamo otorgado con fondos del patrimonio del Fideicomiso Administración e Inversión para el Programa Nacional para la Reactivación del Sector Agroalimentario de Honduras (FIRSA); los que se transfirieron a la Secretaría directamente de la cuenta bancaria del fideicomiso.

NOTA 8

121 Inversiones Financieras No Corrientes

El Saldo representa las inversiones en Títulos y Valores a largo plazo y Préstamos a largo plazo por parte de las Entidades que conforman el Sector Público.

Código	Descripción	2025	2024	Variación
1213	Depósitos a Largo Plazo	12,946,811,812.86	8,984,758,698.61	3,962,053,114.25
1214	Préstamos al Sector Privado de Largo Plazo	42,204,819,978.53	37,805,307,568.52	4,399,512,410.01
1215	Préstamos a Instituciones del Sector Público de Largo Plazo	1,704,888,285.54	38,167,151,070.98	-36,462,262,785.44
1216	Cuentas a Cobrar a Largo Plazo	889,092,531.13	527,466,301.97	361,626,229.16
1217	Documentos a Cobrar a Largo Plazo	516,325,868.21	249,211,280.05	267,114,588.16
1218	Inversiones Financieras por Contratos de Administración de Fondos	36,828,849,878.80	0.00	36,828,849,878.80
Totales		95,090,788,355.07	85,733,894,920.13	9,356,893,434.94

Las variaciones se deben a:

Aumento:

- En la cuenta 1213 Depósitos a Largo Plazo, refleja un aumento en el sector de Instituciones de Seguridad Social, en el Instituto Hondureño de Seguridad Social.
- En la cuenta 1214 Préstamos al Sector Privado de Largo Plazo, refleja un aumento en el sector de las Empresas Públicas Financieras Bancarias, en el Banco Hondureño para la Producción y la Vivienda (BANHPROVI), en la Administración Central por Transferencia por parte de la red solidaria al Banco Nacional de Desarrollo Agrícola para utilizarse en el proyecto creación y fortalecimiento de cajas de ahorro y crédito rural a través de la gestión del eje de oportunidades de ingreso.
- En la cuenta 1216 Cuentas a Cobrar a Largo Plazo, refleja un aumento en el sector de Instituciones de Seguridad Social, y en el sector instituciones descentralizadas.



- En la cuenta 1217 Documentos a Cobrar a Largo Plazo refleja un aumento en las instituciones descentralizadas específicamente en el Instituto Nacional Agrario y en las Universidades Nacionales.
- En la cuenta 1218 Inversiones Financieras por Contratos de Administración de Fondos un incremento en la Administración Central y en las Empresas Públicas Financieras Bancarias, Las variaciones en la cuenta se deben a la reclasificación del saldo de los fideicomisos liquidados con base a lo establecido en los Decretos Legislativo No. 66-2022, Decreto Ejecutivo PCM-009-2022, y Acuerdo Ejecutivo 395-2022 Reglamento para la regulación de la ejecución del Decreto Legislativo No.66-2022, que ordena la rescisión y liquidación de los contratos o convenios de fideicomisos; los cuales pasaron a ser Contratos de Administración de Cartera.

Disminución:

- En la cuenta 1215 Préstamos a Instituciones del Sector Público de Largo Plazo, refleja una disminución en la Administración Central y en las Empresas Públicas Financieras Bancarias lo cual corresponde a:
 - Préstamo a BANHPROVI, amortización préstamo de Taiwán No. 6020125005 y registro de fluctuación en la tasa de cambio del lempira frente al dólar, de los prestamos otorgado con fondos del BCIE 2248/BL-HO-2020 y del BID 5082/BL-HO 2021 y a los abonos realizados por la institución.
 - Reversión parcial de asiento contable No.861296 libro diario No.865233 de la gestión 2023, en vista que el Banco Centroamericano de Integración Económica (BCIE) admitió la des obligación de los valores no comprometidos del préstamo No. 2248 tramo a, suscrito entre el BCIE y la República de Honduras.
 - Al cierre 2024 se registró la reclasificación del préstamo suscrito mediante contrato de préstamo BID- No. 5082/BL/HO, con base al convenio de transferencia de recursos financieros entre la Secretaría de Finanzas y BANHPROVI.
 - Registro de reclasificación del saldo del Préstamo suscrito mediante contrato de préstamo BCIE No. 2248 Tramo A, con base al convenio de transferencia de recursos financieros entre la Secretaría de Finanzas y BANHPROVI.
 - En la subcuenta 12158 Préstamos a Gobiernos Locales de Largo Plazo, corresponde a reclasificación del saldo con base a lo establecido en el artículo 353 del Decreto Legislativo No. 004-2025 contentivo de las Disposiciones Generales del Presupuesto para el Ejercicio Fiscal 2025 y artículo No. 74 de su Reglamento.

NOTA 9

122 Otros Fondos

Refleja los saldos de Fondos de conversión de deuda de la Administración Central, así como las tenencias de oro del Banco Central de Honduras.

Código	Descripción	2025	2024	Variación
1221	Fondos de conversión de Deuda	66,182,128.37	66,182,128.37	0.00
Totales		66,182,128.37	66,182,128.37	0.00



NOTA 10

123 Propiedad, Planta y Equipo No Concesionada

El saldo refleja el valor de los Bienes de Dominio Público que mantienen las entidades del Sector Público.

Código	Descripción	2025	2024	Variación
1231	Tierras y Terrenos	16,564,862,249.99	16,249,267,177.12	315,595,072.87
1232	Edificios	14,891,060,053.66	15,354,239,430.10	-463,179,376.44
1233	Viviendas para el Personal	72,836,867.99	99,187,009.19	-26,350,141.20
1235	Instalaciones	1,196,963,868.98	1,136,603,876.70	60,359,992.28
1236	Muelles	76,409,406.83	87,569,366.41	-11,159,959.58
1237	Equipo de Navegación	43,099,571.96	49,124,801.30	-6,025,229.34
1238	Viviendas Populares	23,733,289.12	23,733,289.12	0.00
Totales		32,868,965,308.53	32,999,724,949.94	-130,759,641.41

Las variaciones se deben a:

Aumento:

- En la cuenta 1231 Tierras y Terrenos refleja por la inversión en activos nuevos y reclasificaciones en la Administración Central, Instituciones Descentralizadas y empresas Públicas Nacionales específicamente en la ENP por la compra de terreno.
- En la cuenta 1235 Instalaciones refleja un aumento en el sector Administración Central que corresponde a la inversión en activos en las diferentes secretarías de estado que forman este sector como ser: en la Secretaría de Recursos Naturales y Ambiente, para ejecución del programa interinstitucional de reforestación y protección de cuencas.
Registro Nacional de las Personas, para la ejecución del Plan inicio del fortalecimiento institucional entre el PNUD y el RNP, Instituto Nacional Penitenciario, para reparaciones y construcciones en instalaciones penitenciarias, Dirección de Ciencia y Tecnología Agropecuaria traslado de Fondos para Fortalecer el Programa Nacional de Producción de Semilla (PRONASEM), Mediante la Construcción de una Planta de Acondicionamiento, Modernización de Estaciones Experimentales y Mejoras de Capacidades Técnicas, con el objeto de incrementar la Producción y la Calidad de la Semilla como Apoyo a la Seguridad Alimentaria.

Disminución:

- En la cuenta 1232 Edificios, refleja una disminución en la Administración Central y en el sector de las Empresas Públicas Nacionales, específicamente en la empresa de Telecomunicaciones HONDUTEL.
- En la cuenta 1233 viviendas para personal su disminución, en las instituciones de seguridad social y en el Sector de los Gobiernos Locales por reclasificación de saldos.



- En la cuenta 1236 Muelles, refleja una disminución significativa en el Sector de las Empresas Públicas Nacionales, específicamente en la Empresa Nacional Portuaria, corresponde a depreciación acumulada de los muelles.
- En la cuenta 1237 Equipo de Navegación, refleja una disminución en el Sector de las Empresas Públicas Nacionales, específicamente en la Empresa Nacional Portuaria, que corresponde a la depreciación acumulada de equipo de navegación.

NOTA 11

124 Maquinaria y Equipo

El saldo refleja el valor de la Maquinaria y Equipo que mantienen las entidades del Sector Público.

Código	Descripción	2025	2024	Variación
1241	Equipos de Oficina	3,905,630,692.72	3,695,654,906.04	209,975,786.68
1242	Equipos Médicos y Sanitarios	7,401,361,665.88	6,929,211,169.49	472,150,496.39
1243	Equipos Educativos y Recreativos	2,229,399,181.47	2,056,854,484.21	172,544,697.26
1244	Equipos de Transporte	10,702,604,463.04	10,192,476,854.78	510,127,608.26
1245	Equipos de Producción	8,452,640,027.48	8,167,176,922.49	285,463,104.99
1246	Equipos de Comunicaciones	3,520,667,918.09	4,894,378,136.18	-1,373,710,218.09
1247	Equipos de Informática	7,816,807,026.38	7,257,945,446.48	558,861,579.90
1248	Equipo de Seguridad	2,143,109,274.79	1,990,913,211.96	152,196,062.83
1249	Equipo de Uso Militar no Bélico	3,717,247,393.75	3,067,959,713.54	649,287,680.21
Totales		49,889,467,643.60	48,252,570,845.17	1,636,896,798.43

Las variaciones se deben a:

Aumentos:

- En la cuenta 1241 Equipos de Oficina, refleja un incremento por la compra de equipos inversión en activos nuevos de oficina en la Administración Central, Instituciones Descentralizadas, Empresas Públicas y Gobiernos Locales.
- En la cuenta 1242 Equipos Médicos y Sanitarios, refleja un incremento en el sector Administración Central por compra de equipo médico y sanitario para equipamiento de los diferentes Hospitales y centros de salud, así como donación recibida equipo médico y sanitario por parte del Organismo Internacional Regional de Sanidad Agropecuaria.
- En la cuenta 1243 Equipos Educativos y Recreativos, refleja un incremento en la Administración Central, adquisición de equipo educativo con un mayor incremento para la gestión 2025 en las instituciones; Secretaría de Educación, Comisión Nacional de Deportes, Educación Física y Recreación, Secretaría de Desarrollo Comunitario, Agua y Saneamiento y Programa de la Red Solidaria.



- En la cuenta 1244 Equipos de Transporte, la variación corresponde a la inversión en activos nuevos para el fortalecimiento de las diferentes instituciones del sector Administración Central, Instituciones Descentralizadas y Gobiernos Locales.
- En la cuenta 1245 Equipos de Producción, refleja un aumento en la Administración Central en el sector de Instituciones Descentralizadas y en el sector las Universidades Nacionales.
- En la cuenta 1247 Equipos de Informática, refleja un incremento significativo en la Administración Central por la compra de equipo de informática por las diferentes instituciones que conforman este ente contable.
- En la cuenta 1248 Equipo de Seguridad refleja un incremento en la Administración Central compra de equipo de seguridad para el Programa Nacional de Desarrollo Rural y Urbano Sostenible, compra de arma automática marca Glock calibre 40 G2, Comisión Nacional de Deportes, Educación Física y Recreación, compra de equipo de seguridad utilizadas en las diferentes instalaciones, compra de equipo en la secretaria de salud para el Hospital Escuela, Secretaría de Seguridad, compra de equipo de seguridad para uso de la DNVT y la compra de equipo táctico para el gabinete de prevención, seguridad y defensa (fuerza antimaras y pandillas), compra de mochilas de hidratación y equipamiento para policías con fondos de tasa de seguridad y el Instituto Nacional Penitenciario registro adquisición de equipo vario de seguridad necesario para el funcionamiento de centros penales a nivel nacional.
- En la cuenta 1249 Equipo de Uso Militar no Bélico refleja un incremento en la Administración Central en la Secretaría de Defensa Secretaría de Defensa, pago parcial de la adquisición de dos (02) aeronaves tipo helicópteros H145-D3, y suministro de equipo militar para la fuerza naval, pago por desembolso del plan de pagos según convenio entre las partes, según lo establecido en Decreto Legislativo No.139-2016, Compra de suministro de equipo militar para la fuerza naval de Honduras y pago para la adquisición de Equipo de Seguridad para ser utilizado por personal que brinda seguridad en SEDENA.

Disminuciones:

- En la cuenta 1246 Equipos de Comunicaciones, refleja una disminución en las Empresas Públicas Nacionales específicamente en la Empresa de Telecomunicaciones (HONDUTEL).

Nota 12

125 Activos Biológicos

El saldo refleja el valor de los Activos Biológicos que mantienen las Entidades del Sector Público, valorizadas de bosques mediante estudios técnicos y los montos correspondientes a especies animales destinadas al trabajo, investigaciones científicas y/o reproducción.



Código	Descripción	2025	2024	Variación
1251	Activos Biológicos	86,084,654.85	37,143,034.95	48,941,619.90
Totales		86,084,654.85	37,143,034.95	48,941,619.90

Las variaciones se deben al registro de reclasificaciones de las asignaciones del proyecto Manejo Sostenible de Bosques debido a que conforme la finalidad del proyecto, el mismo corresponde a Activos Biológicos en la institución Programa de la Red Solidaria en la Administración Central y en el sector Universidades Nacionales se debe al registro de activos biológicos por parte de la Universidad Nacional de Agricultura.

Nota 13

126 Otros Bienes

El saldo refleja el valor de Otros Bienes que mantienen las Entidades del Sector Público.

Código	Descripción	2025	2024	Variación
1261	Equipo de Hogar /Alojamiento	1,441,657,871.11	1,418,945,835.47	22,712,035.64
1262	Libros, Revistas y Otros Coleccionables	115,502,164.73	115,691,649.07	-189,484.34
1264	Bienes por Adquirir	42,353,031.75	60,219,588.88	-17,866,557.13
1265	Herramientas Mayores	232,128,585.19	253,481,983.50	-21,353,398.31
1266	Equipo para Laboratorio No Médico	98,340,846.27	90,032,068.81	8,308,777.46
Totales		1,929,982,499.05	1,938,371,125.73	-8,388,626.68

Las variaciones se deben a:

Aumentos:

- En la cuenta 1261 Equipo de Hogar /Alojamiento, refleja un incremento significativo en el sector Administración Central por la adquisición de activos nuevos.
- En la cuenta 1266 Equipo para laboratorio no médico, refleja un incremento en la ejecución de estos bienes en el sector Universidades Nacionales y el sector Administración Central.

Disminuciones

- En la cuenta 1262 libros revistas y otros coleccionables en el sector Administración Central por la baja de activos y Empresas Públicas.
- En la cuenta 1264 Bienes por Adquirir, en las instituciones descentralizadas y Empresas Públicas bancarias y no Bancarias.
- En la cuenta 1265 Herramientas mayores, refleja un incremento significativo en el sector Administración Central por la adquisición de nuevos activos.

NOTA 14

127 bienes de Dominio Público



El saldo refleja el valor de los Bienes de Dominio Público que mantienen las entidades del Sector Público.

Código	Descripción	2025	2024	Variación
1271	Aeropuertos	37,768,952.46	37,658,940.01	110,012.45
1272	Obras Urbanísticas	5,525,981,524.92	5,688,547,908.73	-162,566,383.81
1273	Obras Hidráulicas	5,006,319,401.55	5,306,511,551.50	-300,192,149.95
1274	Carreteras, Calles y Puentes	27,537,261,573.42	18,988,394,423.37	8,548,867,150.05
Totales		38,107,331,452.35	30,021,112,823.61	8,086,218,628.74

Las variaciones se deben a:

Aumento:

- En la cuenta 1271 Aeropuertos el saldo refleja el valor de aeropuertos que son los bienes de uso público, como ser de: Choluteca, Tela Atlántida, Trujillo Colon, Gracias a Dios, pista del Aguacate Catacamas, base de la Fuerza Aérea de Honduras.

Disminución:

- En la cuenta 1272 Obras Urbanísticas; refleja un aumento en la Administración Central por la capitalización de obras de mejoramiento, en la Comisión Administradora Zona Libre Turística Islas de la Bahía, por obras de construcción en el departamento de las Islas de la Bahía en la estación de Cuerpo de Bomberos en el municipio de Guanaja, Centro de Educación Básica en el Municipio de Útila y La Comisión Nacional de Deportes, Educación Física y Recreación por construcción de complejo para el desarrollo deportivo en el municipio de Talanga, departamento de Francisco Morazán.
- En la cuenta 1273 Obras Hidráulicas; refleja una disminución en el sector de las Empresas Públicas Nacionales.
- La Comisión Administradora Zona Libre Turística Islas de la Bahía, registro de la capitalización de obras de construcción de muro Perimetral de Centro Educativos Pre-Básico Ramon Amaya Amador en la Comunidad de Punta Gorda, en el Municipio de Santos Guardiola y Construcción de Remodelación del Centro de Salud en el Cayo Bonacca, en el Municipio de Guanaja, Islas de la Bahía.
- En la cuenta 1274 Carreteras, Calles y Puentes, la variación se debe específicamente en los Gobiernos Locales.

NOTA 15

128 Construcciones

El saldo refleja el valor de las Construcciones de Bienes de Dominio Privado y el de las Construcciones de Bienes de Dominio Público.



Código	Descripción	2025	2024	Variación
1281	Construcciones y Mejoras en Bienes de Dominio Privado	72,532,764,259.30	66,239,131,543.80	6,293,632,715.50
1282	Construcciones y Mejoras de Bienes de Dominio Público	121,712,917,152.59	109,119,284,939.06	12,593,632,213.53
Totales		194,245,681,411.89	175,358,416,482.86	18,887,264,929.03

Las variaciones se deben a:

- En la cuenta 1281 Construcciones y Mejoras en Bienes de Dominio Privado, refleja un aumento en la Administración Central y en el sector de las Empresa Públicas.
- En la cuenta 1282 Construcciones y Mejoras de Bienes de Dominio Público, refleja un aumento en la Administración Central y gobiernos locales por la inversión en nuevas obras de infraestructuras tales como:

Inversión en Activos Nuevos:

- El Fondo Hondureño de Inversión Social registró proyecto de construcción de albergue en el Hospital Básico Gabriela Alvarado, techado de cancha multiusos en el Jardín de Niños Doctor Armando Euceda.
- La Secretaría de Educación, registró proyecto de reparaciones varias y mejoras centros educativos en Francisco Morazán, Olancho, Yoro y Gracias a Dios.
- La Secretaría de Infraestructura y Transporte, registró la construcción y mejoras en el Hospital de Roatán, Hospital de Ocotepeque, Hospital de Salamá, y Laboratorio Nacional de Moléculas Biológicas.
- La Secretaría de Salud, registró el proyecto de Construcción, Equipamiento y puesta en marcha del nuevo Hospital San Isidro en Tocoa y nuevo Hospital Regional del Sur.

Capitalización de Activos:

- La Secretaría de Salud, registró la capitalización y equipamiento del Hospital de Roatán, morgue y albergue del Hospital Puerto Lempira, reconstrucción de centros de salud en Santa Maria del Carbon, municipio de San Esteban y la Venta municipio de Gualaco, Olancho.
- El Programa Nacional de Desarrollo Rural y Urbano Sostenible registró la capitalización de proyecto de caminos de zonas productivas, departamentos de Choluteca, Francisco Morazán, el Paraíso, Olancho, la Paz y Colón.
- EL Instituto Hondureño de Transporte Terrestre registró la capitalización de la obra realizada a la Escuela Nacional de Transporte ubicada en la ciudad de Comayagua.

Reclasificaciones:

Se registraron reclasificaciones por afectaciones erróneas en las cuentas contables a nivel de auxiliares de las siguientes instituciones:

- Secretaría de Defensa.
- Dirección de Gestión por Resultados.
- Cuerpo de Bomberos de Honduras.



- Inversión Estratégica de Honduras.
- Instituto Hondureño de Geología y Minas.
- Programa Nacional de Desarrollo Rural y Urbano Sostenible.
- Programa de la Red Solidaria.
- Servicio de Administración de Rentas.

NOTA 16

129 Activos Intangibles

El saldo refleja el monto total de la adquisición de derechos por el uso de activos de la propiedad industrial, comercial, intelectual, el conocimiento científico y tecnológico, diseños, licencias, concesiones y otros.

Código	Descripción	2025	2024	Variación
1291	Activos Intangibles	5,250,118,391.30	5,370,432,795.18	-120,314,403.88
Totales		5,250,118,391.30	5,370,432,795.18	-120,314,403.88

La variación:

- En la cuenta 1291 Activos Intangibles, en la Administración Central inversión en activos intangibles, bajas de activos en diferentes instituciones que conforman este sector, reclasificaciones por afectación errónea al momento de ejecutar el Gasto entre cuentas contables de Propiedad, Planta y Equipo y en las Empresas Públicas Nacionales específicamente en la Empresa Nacional de Energía Eléctrica.

NOTA 17

131 Propiedad, Planta y Equipo en Concesión

El saldo refleja el valor 12 manzanas de terrenos que el Gobierno ha otorgado en concesión ubicado en el Departamento de Comayagua para para la construcción del Aeropuerto Internacional de Palmerola, según Decreto Ejecutivo 016-2016 y Legislativo No. 71-2016.

Código	Descripción	2025	2024	Variación
1311	Tierras y Terrenos en Concesión	38,074,355.50	38,074,355.50	0.00
1312	Edificios en Concesión	124,746,481.27	0.00	124,746,481.27
Totales		162,820,836.77	38,074,355.50	124,746,481.27

Aumento:

En las empresas públicas financieras no bancarias específicamente en la CNBS, la variación positiva de L124,746,481.27 al 31 de diciembre de 2025, corresponde a la reclasificación de la cuenta por la transferencia para el fideicomiso de la administración del proyecto de construcción del edificio de la CNBS.



NOTA 18

134 Otros Bienes En concesión

El saldo refleja el valor Otros Bienes que el Gobierno ha otorgado en concesión.

Código	Descripción	2025	2024	Variación
1346	Equipo de Laboratorio No Medico en Concesión	268,925.20	268,925.20	0.00
Totales		268,925.20	268,925.20	0.00

El saldo refleja el valor de otros bienes en concesión se muestra en el sector instituciones descentralizadas, específicamente en el Instituto Hondureño de Turismo.

NOTA 19

135 Bienes de Dominio Público en Concesión

El saldo refleja el valor de los Activos en Concesión por parte del Gobierno.

Código	Descripción	2025	2024	Variación
1351	Aeropuertos en Concesión	1,512,999,743.61	1,512,999,743.61	0.00
1354	Carreteras, Calles y Puentes en Concesión	5,360,226,435.42	5,360,226,435.42	0.00
Totales		6,873,226,179.03	6,873,226,179.03	0.00

1351 Aeropuertos en Concesión

El saldo refleja el valor de los aeropuertos que el Gobierno ha otorgado en concesión

1354 Carreteras, Calles y Puentes en Concesión

El saldo refleja el valor de las Carreteras, Calles y Puentes que el Gobierno ha otorgado en concesión.

Carreteras Calles y Puentes Concesionadas

- Proyecto Corredor Logístico. - Carretera Goascorán - Villa de San Antonio y Tegucigalpa-San Pedro Sula- Cortes; mediante Decreto Legislativo No. 204-2012 adjudicado a Concesionaria Vial de Honduras S. A. de C. V., con una inversión ejecutada al 31 de diciembre de 2025 de L3,251,553,044.89
- Proyecto Corredor Turístico carretera El Progreso -Tela, San Pedro Sula - El Progreso y La Barca-El Progreso; mediante Decreto Legislativo No. 204-2012; adjudicado al concesionario Autopistas del Atlántico, S. A. de C.V. con una inversión ejecutada al 31 de diciembre de 2025 de L1,042,384,057.18; el Congreso Nacional aprobó Acuerdo de Terminación Anticipada de Contrato, mediante Decreto Legislativo No. 186-2018, publicado en el diario oficial La Gaceta.
- Red Vial de San Pedro Sula mediante Decreto Legislativo No. 369-2013, adjudicado al concesionario Consorcio SPS Siglo XXI, con una inversión ejecutada al 31 de diciembre de 2025 de L1,066,289,333.35



NOTA 20

137 Construcciones en Concesión

El saldo refleja el valor de las Construcciones en Concesión por parte del Gobierno.

Código	Descripción	2025	2024	Variación
1371	Construcciones en Concesión	9,486,164,119.49	9,624,926,848.26	- 138,762,728.77
Totales		9,486,164,119.49	9,624,926,848.26	-138,762,728.77

Disminución:

- En la cuenta 1371 Construcciones en Concesión, refleja una disminución en la Administración Central por las Inversiones Ejecutadas por la Concesionaria Desarrolladora y Operadora de Infraestructura de Honduras S. A. de C. V. al 31 de diciembre de 2025 del proyecto Centro Cívico Gubernamental José Cecilio del Valle.

NOTA 21

151 Propiedades de Inversión

El saldo refleja el valor en propiedades de inversión por parte del Gobierno.

Código	Descripción	2025	2024	Variación
1511	Tierras y Terrenos	592,709,789.02	654,998,623.62	- 62,288,834.60
1512	Edificios	277,729,880.09	260,975,378.48	16,754,501.61
Totales		870,439,669.11	915,974,002.10	-45,534,332.99

Las variaciones se deben a:

Aumento:

- En la cuenta 1512 Edificios muestra un aumento en el sector de Seguridad Social y Empresas Públicas Financieras Bancarias.

Disminución:

- En la cuenta 1511 Tierras y Terrenos muestra una disminución en el sector de Seguridad Social.

NOTA 22

211 Cuentas por Pagar

El saldo refleja el monto por deudas con proveedores, generadas por operaciones habituales de cada una de las Instituciones que conforman el Sector Público, con vencimiento dentro de los doce meses de su constitución, así como el monto adeudado por concepto de intereses de deuda pública interna y externa a pagar en el corto plazo.

Código	Descripción	31/12/2025	31/12/2024	Variación
2111	Cuentas por Pagar	34,536,642,006.74	30,397,928,988.81	4,138,713,017.93
2112	Remuneraciones por Pagar	3,157,860,714.89	1,556,860,580.03	1,601,000,134.86
2113	Aportes y Retenciones por Pagar	15,391,687,004.56	13,034,399,436.50	2,357,287,568.06
2114	Cargas Fiscales	156,314,297.83	376,634,083.42	-220,319,785.59



2115	Donaciones, Transferencias y Subsidios por Pagar	7,745,031,955.82	8,656,810,628.27	-911,778,672.45
2116	Deuda Pública Interna por Pagar	90,838,674,430.91	53,620,092,097.57	37,218,582,333.34
2117	Deuda Pública Externa por Pagar	230,673,987.49	576,418,884.21	-345,744,896.72
2118	Devoluciones Por Pagar	23,399,196,050.12	18,171,293,763.59	5,227,902,286.53
2119	Otras Cuentas por Pagar	5,375,104,858.42	3,751,463,274.67	1,623,641,583.75
Totales		180,831,185,306.78	130,141,901,737.07	50,689,283,569.71

Aumentos:

- En la subcuenta 21111 por obligaciones registradas por las instituciones de la Administración Central, con mayor impacto en la Secretaría de Salud, el Programa de Acción Solidaria, y el Consejo Nacional Electoral; que cerraron la gestión 2025 con un monto mayor de obligaciones pendientes de pago, así como en el sector Empresas Públicas Nacionales, específicamente en la Empresa Nacional de Energía Eléctrica (ENEE), por aumento en las cuentas por pagar a proveedores de energía, tanto térmica como renovable.
- En la Cuenta 2112 Remuneraciones por Pagar, en la Administración Central ya que la Secretaría de Educación cerró la gestión 2025 con un 103% más de obligaciones pendientes de pago.
- En la cuenta 2113 Aportes y Retenciones Por Pagar, en la Administración Central por el registro del aporte patronal a los Institutos de Previsión, que quedaron pendientes de pago al cierre de la gestión 2025, así como en el sector de Instituciones de Seguridad Social, específicamente en el Instituto Hondureño de Seguridad Social (IHSS), por la aportación del 14% de asistencia médica a los jubilados y pensionados y por la creación de reserva contable como provisión de ejecución del gasto en el periodo 2025 para el pago de indemnización a los beneficiarios de los empleados permanentes del IHSS fallecidos sin estar con cobertura del seguro de vida.
- En la cuenta 2116 Deuda Pública Interna por Pagar, en su mayoría en el sector Empresas Públicas Financieras Bancarias, específicamente en el Banco Central de Honduras (BCH), por incrementos en colocación de Letras del BCH en sector financiero bancos, entre otros, contrarrestado por el vencimiento de LBCH del Sector Público.
- En la cuenta 2118 Devoluciones por Pagar, en su mayoría en la Administración Central, la variación en la cuenta se debe a asientos manuales para contabilizar los impuestos tributarios y aduaneros pagados de más por los obligados tributarios, registrados por el Servicio de Administración de Rentas y Administración de Aduanas de Honduras conforme a su informe; con mayor impacto en el Servicio de Administración de Rentas que registró las declaraciones juradas de impuestos presentadas por los obligados tributarios.



- En la cuenta 2119 Otras Cuentas por Pagar, en comparación con el periodo 2024, muestra un incremento en el Gobiernos Locales, específicamente en la Alcaldía Municipal del Distrito Central (AMDC) por aumento de las cuentas por pagar de la UMAPS y proveedores.

Disminuciones:

- En la cuenta 2115 Donaciones, Transferencias y Subsidios por Pagar, en la Administración Central por el pago de transferencias registradas por la Secretaría de Gobernación, Justicia y Descentralización, la Secretaría de Educación, la Secretaría de Infraestructura y Transporte y la Secretaría de Salud pendientes de pago al cierre de la gestión 2025, así como transferencias registradas por la Secretaría de Energía para el pago de subsidios por compensación económica para pago de subsidio a favor de empresas distribuidoras de Gas LPG para los cilindros de uso doméstico.
- En la cuenta 2117 Deuda Pública Externa por Pagar, en el sector Empresas Públicas Nacionales, debido a que en la gestión 2025, no se incluye en el Consolidado General la Empresa Hondureña de Telecomunicaciones (HONDUTEL), en vista que no presentó de forma oportuna la información financiera al 31 de diciembre de 2025.

NOTA 23

212 Endeudamiento de Corto Plazo

El saldo de esta cuenta representa el endeudamiento de las entidades del Sector Público a corto plazo, originado por:

Código	Descripción	31/12/2025	31/12/2024	Variación
2121	Documentos Comerciales de Corto Plazo	123,979,962.85	140,511,043.02	-16,531,080.17
2123	Préstamos Internos del Sector Público de Corto Plazo	1,064,635,738.64	308,309,467.63	756,326,271.01
2124	Préstamos Internos del Sector Privado de Corto Plazo	1,072,278,390.51	1,367,074,053.03	-294,795,662.52
2125	Financiamientos del Sector Externo de Corto Plazo	800,433,147.92	1,559,531,671.07	-759,098,523.15
Totales		3,061,327,239.92	3,375,426,234.75	-314,098,994.83

Aumentos:

- En la cuenta 2123 préstamos Internos del Sector Público de Corto Plazo, con relación a la gestión 2024 se muestra en el sector Empresas Públicas Nacionales, en la Empresa Nacional de Energía Eléctrica (ENEE), por reclasificación de préstamos de corto plazo a largo plazo como ser préstamos BID y préstamo, IDA-Convenio Subsidiario.

Disminuciones:

- En la cuenta 2124 préstamos Internos del Sector Privado de Corto Plazo, con relación a la gestión 2024, se debe a que en la gestión 2025, en el sector Empresas Públicas Nacionales la Empresa Nacional de Energía Eléctrica (ENEE) realizo pago



del préstamo Sindicado II con banco Ficohsa, cuyo vencimiento estaba programado para diciembre 2025.

- En la cuenta 2125 Financiamiento del Sector Externo de Corto Plazo, con relación a la gestión 2023 se debe a que en la gestión 2024 en el sector Empresas Públicas Nacionales, debido a que en la gestión 2025 no se incluye en el Consolidado General la Empresa Hondureña de Telecomunicaciones (HONDUTEL), en vista que no presentó de forma oportuna información financiera al 31 de diciembre de 2025.

NOTA 24

213 Fondos de Terceros

El saldo refleja el monto total de los valores adeudados a terceros, por parte de las entidades del Sector Público, recibidos en custodia para su devolución posterior, fondos de las Instituciones Descentralizadas, Empresas Públicas, Universidades y Gobiernos Locales que operan con la CUT; y retenciones efectuadas a los productores para ser aplicado a los préstamos, que los mismos mantienen con los bancos fiduciarios.

Código	Descripción	31/12/2025	31/12/2024	Variación
2131	Fondos de Terceros en Custodia y Garantía	5,504,422,562.08	4,388,557,613.39	1,115,864,948.69
2132	Depósitos a la Vista	124,123,871,259.78	129,551,561,637.17	-5,427,690,377.39
Totales		129,628,293,821.86	133,940,119,250.56	-4,311,825,428.70

Aumentos:

- En la cuenta 2131 Fondos de Terceros en Custodia y Garantía, específicamente en el sector Empresa Públicas Financieras Bancarias, específicamente en el Banco Central de Honduras (BCH) producto de mayores depósitos para la cobertura de demandas dictadas por el Poder Judicial.

Disminuciones:

- En la cuenta 2132 Depósitos a la Vista la variación con respecto a la gestión 2024, específicamente en el sector Empresas Públicas Financieras Bancarias, específicamente en el Banco Central de Honduras, por depósitos en moneda nacional y extranjera principalmente por mayores depósitos en dólares en bancos y depósitos monetarios en euros del Sector Público.

NOTA 25

214 Cuentas Por Pagar Ejercicios Anteriores

El saldo refleja el monto total de las cuentas por pagar a proveedores, contratistas, empleados, docentes y otros, que no fueron cancelados en el año que fue devengado.

Está integrado por las siguientes cuentas:

Código	Descripción	31/12/2025	31/12/2024	Variación
2141	Cuentas por Pagar de Ejercicios Anteriores	14,076,964,323.84	12,991,871,670.59	1,085,092,653.25
2142	Sueldos por Pagar de Ejercicios Anteriores	147,484,326.18	143,166,961.09	4,317,365.09
2143	Contribuciones y Deducciones por Pagar de Ejercicios Anteriores	269,821,282.81	576,795,166.63	-306,973,883.82



2144	Cargas Fiscales por Pagar de Ejercicios Anteriores	74,827,478.83	80,919,905.05	-6,092,426.22
2145	Transferencias y Subsidios por Pagar de Ejercicios Anteriores	4,461,870,630.05	4,449,673,134.48	12,197,495.57
2147	Deuda Pública Interna por Pagar de Ejercicios Anteriores	9,332,844,743.81	8,558,322,376.05	774,522,367.76
2148	Deuda Pública Externa por Pagar de Ejercicios Anteriores	10,242,277.90	9,856,746.28	385,531.62
2149	Préstamos y Títulos por Pagar de Ejercicios Anteriores	34,175,171.56	153,297,507.56	-119,122,336.00
Totales		28,408,230,234.98	26,963,903,467.73	1,444,326,767.25

Aumentos:

- En la cuenta 2141 Cuentas Por Pagar de Ejercicios Anteriores, con respecto a la gestión 2024 en el Sector Seguridad Social específicamente en el Instituto Hondureño de Seguridad Social (IHSS), corresponde a valores facturados y no percibidos correspondientes al sector privado y sector municipalidades en aplicación al artículo 55-A de la Ley de Seguridad Social.
- En la cuenta 2145 Transferencias y Subsidios por Pagar de Ejercicios Anteriores, en la Administración Central por el registro de la conversión de documentos de ejecución del gasto, de la gestión 2024 a la gestión 2025 que al cierre de la gestión 2025 se encuentran pendientes de pago.
- En la cuenta 2147 Deuda Pública Interna Por Pagar de Ejercicios Anteriores, con respecto a la gestión 2024, se debe a que en la gestión 2025 la Empresa Nacional de Energía Eléctrica (ENEE), registro reclasificación de saldos de Corto Plazo a años anteriores (Largo Plazo) en el fondo ERP y en los préstamos IDA y BID, además muestra saldo de préstamos en mora, reflejando ajustes por acumulación de intereses pendientes, concentrado en obligaciones más antiguas o con condiciones de mora.

Disminuciones:

- En la cuenta 2143 Contribuciones y Deducciones por Pagar de Ejercicios Anteriores, con respecto a la gestión 2024 en el Sector Universidades Nacionales específicamente en la Universidad Nacional de Agricultura (UNAG) y corresponde a disminución en el registro de Prestaciones Sociales pendientes y del pago por concepto de deuda flotante de años anteriores.
- En la cuenta 2149 Préstamos y Títulos por Pagar de Ejercicios Anteriores, con respecto a la gestión 2024 en la Administración Central por el pago de los documentos convertidos de la gestión 2024 a la gestión 2025.

NOTA 26

216 Fondos en Fideicomiso por Pagar

El saldo de la cuenta refleja las obligaciones por los montos invertidos en cada uno de los proyectos, que se encuentran pendientes de pago y que corresponden a la gestión actual, bajo la figura de Fideicomiso.



Código	Descripción	31/12/2025	31/12/2024	Variación
2161	Fondos en Fideicomiso por Pagar	912,785.52	212,810,683.86	-211,897,898.34
Totales		912,785.52	212,810,683.86	-211,897,898.34

Disminución:

La variación con respecto a la gestión 2024, se debe a que en la Administración Central las obligaciones registradas a favor del Inversionista Operador Privado (IOP) del Proyecto "Centro Cívico Gubernamental (CCG)" para supervisión de obras adicionales al edificio Cuerpo Bajo "D", se cancelaron parcialmente quedando únicamente pendiente de pago la cantidad de L. 912,785.52

NOTA 27

217 Otros Pasivos corrientes

El saldo refleja los movimientos de fondos propiedad de terceros, recibidos de modo transitorio por diversas causas tales como adelantos o depósitos y que fueran ingresados de acuerdo con convenios.

Código	Descripción	31/12/2025	31/12/2024	Variación
2171	Otros Pasivos Corrientes	89,485,701,129.98	76,513,500,672.47	12,972,200,457.51
Totales		89,485,701,129.98	76,513,500,672.47	12,972,200,457.51

Aumento:

- La variación con respecto a la gestión 2024 se debe a un incremento en el sector Empresas Públicas Financieras Bancarias, siendo significativo en el Banco Central de Honduras (BCH), producto de la ejecución de operaciones de emisión de numerario lo que representa para el BCH un incremento en la cantidad de billetes y monedas de curso legal registrados a valor nominal, a consecuencia de la demanda por parte de los sectores económicos del país.

NOTA 28

221 Deuda a Largo Plazo

El saldo de esta cuenta representa el endeudamiento de las entidades del Sector Público a Largo Plazo, por concepto de documentos por pagar o acuerdos de concesión en el marco de las Alianza Público-Privada, bajo el modelo del pasivo financiero; donde el Gobierno de Honduras tiene una obligación de compensar al operador por la construcción, operación o actualización de un activo de servicio de concesión.

Código	Descripción	31/12/2025	31/12/2024	Variación
2211	Deudas de Largo Plazo	7,313,310,795.67	8,494,882,569.10	-1,181,571,773.43
Totales		7,313,310,795.67	8,494,882,569.10	-1,181,571,773.43



Disminución:

- La variación corresponde a una disminución de esta cuenta con relación a la gestión 2024, debido a que no se incluye en el Consolidado General el Instituto Nacional de Jubilaciones y Pensiones de los Empleados y Funcionarios del Poder ejecutivo

(INJUPEMP), en vista que no presentó de forma oportuna información financiera al 31 de diciembre de 2025.

NOTA 29

222 Endeudamiento de Largo Plazo

El saldo de esta cuenta representa el endeudamiento de las Entidades del Sector Público a Largo Plazo, originado por:

- Venta de Títulos y Valores (Bonos)
- Préstamos Internos
- Convenios de préstamos con los gobiernos y organismos internacionales

Código	Descripción	31/12/2025	31/12/2024	Variación
2221	Deuda Pública Interna	101,244,877,383.37	37,732,211,844.25	63,512,665,539.12
2222	Préstamos Internos del Sector Privado de Largo Plazo	11,704,188,814.99	25,619,906,391.35	-13,915,717,576.36
2224	Deuda Pública Externa	290,270,150,405.15	282,112,516,361.32	8,157,634,043.83
Totales		403,219,216,603.51	345,464,634,596.92	57,754,582,006.59

Aumentos:

- En la cuenta 2221 Deuda Pública Interna con respecto a la gestión 2024, en el sector Empresas Públicas Nacionales, específicamente en la Empresa Nacional de Energía Eléctrica (ENEE), por reclasificación de saldos por traslados de la cuenta Contable 22221 Préstamos Internos del Sector Privado de Largo Plazo a la cuenta contable 22211 Títulos y Valores de Deuda Pública Interna de Largo Plazo, por los desembolsos efectuados por los Bonos VGE 2025.
- En la cuenta 2224 Deuda Pública Externa, con respecto a la gestión 2024, muestra aumento en la Administración Central, por desembolsos en efectivo y Capitalización de pagos directos y ajustes por fluctuación en el tipo de cambio del dólar y otras monedas respecto al lempira, así mismo muestra aumento en el sector Empresas Públicas Financieras Bancarias, específicamente en el Banco Central de Honduras por los efectos del tipo de cambio del DEG por L 3.01996 (L36.11878 en diciembre 2025 con relación a L.33.09882 en diciembre 2024), en lo relacionado con el incremento en el préstamo de Servicio de Crédito Ampliado (SAF) del FMI, las obligaciones acumulativas netas en DEG que se mantienen con el FMI y el acuerdo del Pagaré que se mantiene con el FMI.



Disminuciones:

- En la cuenta 2222 Préstamos Internos del Sector Privado de Largo Plazo en relación a la gestión 2024, disminuyo considerablemente en el sector Empresas Públicas Nacionales, en la Empresa Nacional de Energía Eléctrica (ENEE), por reclasificación de saldos por traslados de la cuenta Contable 22211 Títulos y Valores de Deuda Pública Interna de Largo Plazo a la cuenta contable 22221 Préstamos Internos del Sector Privado de Largo Plazo.

NOTA 30

223 Otros Pasivos no Corrientes

El saldo que refleja la subcuenta 22311 Ingresos Cobrados por Adelantado de Largo Plazo, representa el registro de los Acuerdos de Concesión en el marco de las Alianza Público Privada, bajo el modelo de derecho de uso al operador; donde el Gobierno de Honduras concede al operador el derecho a obtener ingresos por el uso del activo por parte de terceros, y reconoce los ingresos que surgen del intercambio de activos entre el Gobierno de Honduras y el operador; también reconoce un pasivo como como la parte no devengada de ingresos que surgen de dicho intercambio, el cual se ira rebajando en la medida que se vayan devengando los ingresos.

Código	Descripción	31/12/2025	31/12/2024	Variación
2231	Otros Pasivos no Corrientes	82,530,190,030.63	74,942,907,832.18	7,587,282,198.45
Totales		82,530,190,030.63	74,942,907,832.18	7,587,282,198.45

Aumento:

- La variación con relación a la gestión 2024, se origina principalmente en la Administración Central por el proyecto Corredor Turístico. -Carretera El Progreso -Tela, San Pedro Sula - El Progreso y La Barca-El Progreso; mediante Decreto Legislativo No. 204-2012; adjudicado al concesionario Autopistas del Atlántico, S. A. de C.V. con una Inversión Ejecutada al 30 de junio 2018 de L1,042,384,057.18; el Congreso Nacional aprobó el Acuerdo de Terminación Anticipada de Contrato, mediante Decreto Legislativo No. 186-2018, publicado en el diario oficial la Gaceta el 28 de diciembre de 2018, al no poder operar las estaciones de peaje, no es posible contar con los fondos necesarios para la financiación de las obras. La no operación de las estaciones de peaje se debe a la destrucción de estas por los participantes de las manifestaciones sociales que las incendiaron en 2 ocasiones distintas.

NOTA 31

226 Alivios

El saldo refleja el monto de deuda que proviene del alivio de préstamos del sector externo de largo plazo y que los fondos de servicio de deuda serán destinados para la ejecución de proyectos, de acuerdo con convenios suscritos con los organismos internacionales.



Código	Descripción	31/12/2025	31/12/2024	Variación
2261	Alivios	28,463,311,933.41	28,804,238,973.24	-340,927,039.83
Totales		28,463,311,933.41	28,804,238,973.24	-340,927,039.83

Disminución:

- La disminución en la cuenta 2261 se debe registros efectuados por la Administración Central, correspondientes al pago de Servicio de Deuda por alivios externos y ajustes por fluctuación en el tipo cambio del dólar y otras monedas respecto al Lempira.

NOTA 32

231 Provisiones Para pasivo

El saldo muestra los montos basados en las estimaciones que debe considerar la institución pública para cubrir obligaciones, costos y gastos futuros no determinados y no consolidadas por la ocurrencia de hechos que pueden generar obligaciones justificables, cuantificables y confiables.

Código	Descripción	31/12/2025	31/12/2024	Variación
2311	Provisiones Para Demandas Legales	699,594,470.67	447,433,828.09	252,160,642.58
2312	Provisiones por Garantía en Cumplimiento de Contratos	3,452,737,602.79	86,806,043.26	3,365,931,559.53
2313	Provisiones por Beneficios de Empleados	5,081,138,700.70	4,702,984,138.41	378,154,562.29
Totales		9,233,470,774.16	5,237,224,009.76	3,996,246,764.40

Aumento:

- En la cuenta 2312 Provisiones por Garantía en Cumplimiento de Contratos, con respecto a la gestión 2024 presenta un aumento significativo en el Sector Empresas Públicas Nacionales, específicamente en la Empresa Nacional de Energía Eléctrica (ENEE), la variación se debe al traslado de provisiones por incumplimientos de contratos de la cuenta contable 22242 préstamos del Sector Externo de Largo Plazo a la cuenta 23121 Provisiones por incumplimiento de contratos.

NOTA 33

311 Capital

Código	Descripción	31/12/2025	31/12/2024	Variación
3111	Capital	45,528,955,071.88	44,052,271,436.40	1,476,683,635.48
Totales		45,528,955,071.88	44,052,271,436.40	1,476,683,635.48

La variación en relación con la gestión del año 2024 se debe a lo siguiente:

Aumentos:

- En la Administración Central, al registro del Patrimonio Neto de las Instituciones Descentralizadas y Empresas Públicas con base en los Estados Financieros al 31 de diciembre de 2025, remitidos a la Contaduría General de la República en cumplimiento del Acuerdo No. 279-2025 que contiene las Normas para el Cierre del ejercicio fiscal 2025.



- En el Sector Empresas Públicas Nacionales, significativamente en la Empresa Nacional de Energía eléctrica (ENEE) por transferencia para el desarrollo en la cartera de proyectos prioritarios de inversión y al registro contable por ajuste de reclasificación y corrección de saldos contables en las cuentas del Programa Nacional de Reducción de Perdidas.
- En el Sector Empresas Públicas Financieras Bancarias, específicamente en el Banco Hondureño para la Producción y La Vivienda (BANHPROVI), por capitalización de utilidades percibidas de acuerdo con las nuevas inversiones en la banca comercial.

NOTA 34

312 Reservas

Código	Descripción	31/12/2025	31/12/2024	Variación
3121	Reservas	101,121,056,499.25	121,950,351,938.70	-20,829,295,439.45
Totales		101,121,056,499.25	121,950,351,938.70	-20,829,295,439.45

La variación en relación con la gestión del año 2024 se debe a lo siguiente:

Disminución:

- En las Instituciones de Seguridad Social, presentan una disminución en sus Reservas de Capital debido a que en la gestión 2025, no se incluye en el Consolidado General el Instituto Nacional de Jubilaciones y Pensiones de los Empleados y Funcionarios del Poder ejecutivo (INJUPEMP), en vista que no presentó de forma oportuna información financiera al 31 de diciembre de 2025.

NOTA 35

313 Revalúos

Código	Descripción	31/12/2025	31/12/2024	Variación
3131	Revalúos	4,732,571,795.24	6,929,636,634.98	-2,197,064,839.74
Totales		4,732,571,795.24	6,929,636,634.98	-2,197,064,839.74

La variación de la cuenta con relacion a la gestión del año 2024 se debe a lo siguiente:

Disminución:

- En las entidades del Sector Público, disminuyó en el sector Empresas Públicas Nacionales, debido a que en la gestión 2025 no se incluye en el Consolidado General la Empresa Hondureña de Telecomunicaciones (HONDUTEL), en vista que no presentó de forma oportuna la información financiera al 31 de diciembre de 2025.



NOTA 36

314 Resultados

El saldo refleja el déficit o superávit generado por las diferencias entre los ingresos y gastos del periodo o resultados acumulados de periodos anteriores.

Código	Descripción	31/12/2025	31/12/2024	Variación
3141	Resultados acumulados de Ejercicios anteriores	-197,779,359,001.96	-190,169,794,434.04	-7,609,564,567.92
3142	Resultados del ejercicio	20,332,270,117.99	22,884,786,868.49	-2,552,516,750.50
Totales		-177,447,088,883.97	-167,285,007,565.55	-10,162,081,318.42

La variación con relación a la gestión 2024, se muestra de forma significativa un aumento en el saldo de la cuenta 3141 Resultados Acumulados de Ejercicios Anteriores en la Administración Central debido al registro de:

- Asientos manuales para contabilizar saldos a favor de obligados tributarios, realizados por el Servicio de Administración de Rentas y Administración de Aduanas de Honduras conforme a su informe.
- Documentos Ejecución de Gastos (F-01) para realizar devolución de impuesto sobre la renta y sobre la venta correspondiente a gestiones anteriores, con base a resoluciones emitidas por el Servicio de Administración de Rentas.
- Ajustes contables para dar cumplimiento el Adendum Número Uno del Convenio de Transferencia de Recursos Financieros entre la Secretaría de Finanzas y el Banco Hondureño para la Producción y la Vivienda (BANHPROVI) Relacionado con el “Programa Global de Crédito para la Defensa del Tejido Productivo y el Empleo”, Contrato de Préstamo BID No. 5082/BL-HO que en su Cláusula Cuarta establece que la Transferencia de recursos al BANHPROVI se realiza bajo la modalidad No Reembolsable.
- Registro del consumo del inventario de materiales y suministros, con base en el procedimiento aprobado.
- Asientos manuales para contabilizar ajustes a la subcuenta 11411 Fondos en Fideicomiso, con base en el proceso de liquidación de los Fideicomisos.
- En la cuenta 3142 la variación se debe a:
 - En el sector Instituciones de Seguridad Social, se debe a que en la gestión 2025 no se incluye en el Consolidado General el Instituto Nacional de Jubilaciones y Pensiones de Empleados del Poder Ejecutivo (INJUPEMP), en vista que no presentó de forma oportuna información financiera al 31 de diciembre de 2025.



- En el sector Empresas Públicas Nacionales, significativamente en la Empresa Nacional Portuaria (ENP), por incremento de las transferencias al Gobierno Central para la construcción de 3 hospitales en diferentes regiones del País.

NOTA 37

315 Otros Resultados

Código	Descripción	31/12/2025	31/12/2024	Variación
3151	Otros Resultados del Periodo	2,533,274,064.23	2,675,301,748.83	-142,027,684.60
Totales		2,533,274,064.23	2,675,301,748.83	-142,027,684.60

- La variación se muestra en el sector Empresas Públicas Financieras Bancarias, específicamente en el Banco Central de Honduras y representa los resultados no realizados de Instrumentos Financieros, misma que se compone por las cuentas patrimoniales de Otros Resultados Integrales que comprenden las Reservas de Aportes e Inversiones a Organismos Internacionales, Reserva por Revaluación de Oro Acuñaado, Reserva BLADDEX para dividendos en acciones y las Ganancias o Pérdidas no Realizadas en Valoración de Instrumentos de Deuda en Portafolio Interno Tramo de Liquidez, Portafolio Banco Mundial y Portafolio Administrado por el BID así como deterioros en Instrumentos Financieros medidos al valor razonable en Otros Resultados Integrales.

Pasivos Contingentes

Los pasivos contingentes son:

1. Una obligación posible, surgida a raíz de sucesos pasados, cuya existencia ha de ser confirmada por eventos futuros que no están enteramente bajo el control del Gobierno;
2. La obligación presente que no es probable que requiera una salida de recursos, o que el importe de la obligación no puede medirse de forma fiable.

Los pasivos contingentes no se registran en los Estados Financieros, pero requieren de revelación; para identificar, describir y cuantificar aquellos riesgos fiscales que, de conformidad con los principios contables vigentes, no constituyen pasivos exigibles a la fecha de cierre por representar posibles obligaciones futuras del Estado.

La presentación de esta información se realiza conforme a los criterios establecidos en la Norma Internacional de Contabilidad del Sector Público – NICSP 19 (Provisiones, Pasivos Contingentes y Activos Contingentes) y el Manual de Estadísticas de Finanzas Públicas del FMI (MEFP 2014), que recomiendan la revelación de pasivos contingentes cuando existe una obligación posible cuya materialización depende de eventos futuros inciertos.

Los pasivos contingentes pueden ser clasificados en las siguientes categorías:

- 1. Pasivos que no son consecuencia de obligaciones contractuales tales como Demandas Judiciales, Desastres Naturales.**



Estimación del Pasivo contingente por demandas judiciales en contra del Estado de Honduras en millones de lempiras:

Detalle	Pasivo Contingente
Cortes Nacionales	L 84,000.00
Administración Central	L 21,000.00
Desconcentradas	L 8,000.00
Descentralizadas	L 9,000.00
Empresas Públicas No Financieras	L 43,000.00
Empresas Públicas Financieras	L -
En liquidación y/o suprimidas	L 2,000.00
Cortes Internacionales	L217,000.00
Centro Internacional de Arreglo de Diferencias Relativas a Inversiones (CIADI)	L217,000.00
Honduras Próspera Inc.	L 35,000.00
International Container Terminal Services In	L 50,000.00
Operadora Portuaria Centroamericana, S.A. de C.V	L 50,000.00
Resto en CIADI	L 83,000.00
Otras Cortes Internacionales	L -
Total (Cortes Nacionales + Internacionales)	L301,000.00

Fuente: Informe proporcionado por la UCF

Según la información actualizada a septiembre de 2025, el pasivo contingente por procesos judiciales representa el 30.1% del PIB, con un 8.4% correspondiente a procesos legales en cortes nacionales y un 21.7% a procesos legales en cortes internacionales, en donde Próspera Inc. tuvo una reducción bastante significativa donde pasó de reclamar 10,775 millones a 1,630 millones.

A septiembre del 2025, los principales riesgos fiscales en Honduras se concentran en distintas entidades del Sector público. La Administración Central sigue siendo la mayor fuente de compromisos fiscales, especialmente por demandas judiciales y avales otorgados. Las Empresas Públicas como ser el SANAA y HONDUTEL, presentan riesgos por su débil situación financiera y dependencia del apoyo estatal. Las entidades desconcentradas, aunque con mayor autonomía operativa, también generan obligaciones indirectas, especialmente en proyectos de inversión. Las empresas Públicas Financieras, como BANHPROVI e INPREMA, implican riesgos en la gestión de fondos públicos y cartera crediticia y finalmente, las instituciones suprimidas o en proceso de liquidación pueden generar pasivos laborales o legales que recaen sobre el Estado. Este contexto resalta la necesidad de fortalecer el monitoreo de pasivos contingentes en todo el sector público.

Procesos Judiciales sin Sentencia en Contra del Estado de Honduras

Detalle	2021		2022		2023		2024		2025 3er Trim	
	Cantidad	%	Cantidad	%	Cantidad	%	Cantidad	%	Cantidad	%
Administración Central	2,102	41	3,013	46	4,596	42	4,523	53	10,843	59
Desconcentradas	876	17	886	14	1,762	16	1,612	19	3,923	22
Descentralizadas	765	15	938	14	1,315	12	1,398	16	2,718	15
Empresas Públicas No Financieras	1,381	27	1,627	25	2,589	24	2,839	33	9,386	51
Empresas Públicas Financieras	41	1	57	1	162	1	164	2	112	1
Suprimidas y/o liquidadas					524	5	860	10	642	4
Otras (demandas a favor del Estado)					4	0	4	0	4	0
Cortes Internacionales									100	1
Total	5,165	73	6,521	75	10,952	76	8,561	100	18,242	100

Fuente: Informe proporcionado por la UCF.



Pasivo contingente asociado al endeudamiento Municipal

El pasivo contingente asociado a municipalidades deriva de la posibilidad de que el Gobierno Central deba intervenir financieramente ante situaciones de estrés fiscal severo en los gobiernos locales, aun cuando:

- La deuda municipal no cuente con garantía explícita del Estado, y
- No exista una obligación legal directa de rescate.

La experiencia nacional e internacional demuestra que, ante situaciones de insolvencia municipal, el Gobierno Central suele asumir responsabilidades financieras para:

- Garantizar la continuidad de servicios públicos esenciales,
- Atender embargos judiciales,
- Otorgar subsidios extraordinarios,
- O asumir compromisos derivados de proyectos municipales.

Los pasivos contingentes asociados endeudamiento Municipal representan riesgos fiscales relevantes que, si bien no cumplen con los criterios de reconocimiento como pasivos exigibles, deben ser revelados adecuadamente en los Estados Financieros del Sector Público, conforme a la normativa contable vigente y a las buenas prácticas internacionales recomendadas por el FMI.

Desastres Naturales

El pasivo contingente por desastres naturales corresponde a obligaciones fiscales potenciales que surgen de la exposición del Estado a eventos naturales tales como huracanes, inundaciones y sismos, los cuales históricamente han generado impactos significativos sobre la infraestructura pública, la provisión de servicios esenciales y la estabilidad macroeconómica del país.

Si bien estos eventos no generan una obligación legal inmediata, la experiencia histórica evidencia que el Estado asume de facto responsabilidades financieras asociadas a:

- Atención de emergencias,
- Reconstrucción de infraestructura pública,
- Programas asistenciales, y
- Financiamiento post desastre.

En diciembre de 2020, se emitió la “Estrategia de Gestión Financiera del Riesgo de Desastres (EGFRD)”, que tiene el objetivo de fortalecer la resiliencia fiscal y la capacidad de respuesta financiera ante el riesgo de desastres asociados a amenazas naturales, los efectos adversos del cambio climático, y emergencias de salud pública. La Estrategia plantea cinco líneas prioritarias de acción para la gestión financiera del riesgo de desastres:

1. Generación de conocimiento del riesgo, asociado a la identificación, valoración de pasivos contingentes y al potencial impacto fiscal ante el riesgo de desastres;
2. Financiamiento de la gestión del riesgo de desastres, asociado a una eficiente movilización de recursos principalmente para responder oportunamente ante desastres sin afectar la estabilidad fiscal del país;



3. Reducción del riesgo de desastres a través de inversión pública resiliente;
4. Eficiencia y transparencia en la ejecución del gasto público en gestión del riesgo de desastre; y
5. Fortalecimiento institucional y de capacidades técnicas en la Secretaría de Finanzas (SEFIN) para la gestión financiera del riesgo de desastres.

A través de la implementación de la Estrategia, la SEFIN contribuye al objetivo establecido en el Artículo 1 de la Ley de Responsabilidad Fiscal (Decreto No.25-2016): “...establecer lineamientos para una mejor gestión de las finanzas públicas asegurando la consistencia en el tiempo de la política presupuestaria y garantizar la consolidación fiscal, sostenibilidad de la deuda y reducción de la pobreza...”.

Con base en el Informe remitido por la Unidad de Contingencias Fiscales, dependencia de la Secretaría de Finanzas, se presenta el stock estimado del Pasivo Contingente por Amenazas Naturales con saldos expresados en lempiras, tasa de cambio de compra al 31 de diciembre 2025 de L26.3737 por un dólar, información correspondiente al tipo de cambio de referencia (TCR) diario emitido por el Banco Central de Honduras; el pasivo contingente total estimado por amenazas naturales asciende aproximadamente a:

Concepto	Monto
Daño físico activos por tormentas tropicales	26,242,738,755.28
Daño físico activos por exceso de lluvia	4,262,230,711.88
Daño físico activos por sismo	12,524,091,393.76
Atención a la emergencia	447,502,231.54
Impacto en otros Egresos e ingresos	4,733,196,679.77
Deuda post desastre	175,651,277.15
Totales	48,385,411,049.38

Fuente: Elaboración con base a metodología, utilizando modelo probabilístico de las PML por daño físico.

Este monto representa una estimación del impacto fiscal potencial, sujeta a variaciones según la severidad, frecuencia y localización de los eventos naturales. La estimación corresponde a una obligación contingente no exigible, cuya materialización depende de la ocurrencia de eventos futuros inciertos. Se presenta exclusivamente para efectos de revelación contable conforme a la NICSP 19.

2. Las obligaciones que resultan de los contratos u otras acciones legales del Estado, tales como Garantías Gubernamentales, Asociaciones Público - Privadas, Garantías de Sub - Nacionales y Empresas Públicas.

De conformidad con lo dispuesto en la Norma Internacional de Contabilidad del Sector Público (NICSP) 19, Provisiones, Pasivos Contingentes y Activos Contingentes, los compromisos contingentes derivados de los contratos de concesión se clasifican atendiendo al nivel de exposición al riesgo que asume el Estado.

En este sentido, se distinguen aquellos compromisos que se encuentran expresamente definidos y formalizados en los acuerdos contractuales, de aquellos que, aun cuando no están regulados de manera explícita, representan exposiciones potenciales para el Estado.



Los compromisos contingentes pueden dividirse en las siguientes categorías:

- a) Compromisos contingentes explícitos, es decir aquellos que se encuentran reconocidos y regulados dentro de los contratos de concesión y registrándose como un riesgo contingente, hasta que se produce el evento señalado en el contrato, con lo cual pasa a ser ya reconocido como un pasivo para el Estado, llevándose a cabo posteriormente su respectiva cuantificación de impacto.
- b) Compromisos Contingentes implícitos, los cuales no se encuentran regulados dentro de los contratos de concesión, pero representan riesgos al proyecto que derivan en erogaciones adicionales por parte del Inversionista Operador Privado y del Estado, al producirse eventos imprevistos en los contratos de concesión.

Con base en el análisis de riesgos realizado por la Unidad de Contingencias Fiscales al tercer trimestre de 2025, el valor total estimado de estos pasivos contingentes asciende a aproximadamente al 1.3% del PIB.

A continuación, se presenta un resumen de los principales proyectos bajo esquemas de Asociación Público-Privada (APP), los cuales generan compromisos contingentes explícitos e implícitos para la administración central, ya sea a través de garantías de ingresos mínimos (IMAG), garantías financieras o cláusulas de terminación anticipada de contrato.

Proyecto	Descripción del Proyecto	Tipo de Compromiso	Descripción de Términos
Corredor Logístico	Es un acuerdo adjudicado a la concesionaria Vial Honduras S.A. de CV para la construcción, operación y mantenimiento de un peaje en los tramos de Goascorán-Villa de San Antonio y Tegucigalpa-San Pedro Sula-Puerto Cortes. Este acuerdo es un modelo de la concesión de un derecho al operador	Ingresos Mínimos Anuales Garantizados (IMAG)	Garantiza ingresos de peajes al concesionario privado por 15 años en montos que varían de \$18,213,652 a \$33,225,280 iniciando en 2015 a 2029



Proyecto	Descripción del Proyecto	Tipo de Compromiso	Descripción de Términos
Carretera Obispo	Es un contrato de Servicios adjudicado a la Constructora William y Molina S.A. de C.V. para la construcción de la carretera el Obispo-Empalme con carretera a la Esperanza, Rehabilitación San Miguelito-San Juan, Bacheo San Juan-Gracias, Santa Rosa de Copan y mantenimiento de la Carretera desde la Esperanza hasta Santa Rosa de Copa.	Es una garantía financiera	Por medio del decreto 190-2014 que autoriza hasta un total de L205,000,00 en garantías soberanas, pero lo ejecutado es por la obligación que tiene el gobierno como aporte de L125,000,000
Siglo XXI	Es un contrato adjudicado al Consorcio S.P.S. SIGLO XXI para la Construcción, Administración, Financiamiento, Mantenimiento y Transferencias de las Obras de Infraestructura y Mejoramiento de la Red Vial de San Pedro Sula. Este acuerdo es un Modelo de Concesión del Derecho de Uso al Operador	Ingresos Mínimos Anuales Garantizados (IMAG)	Garantiza Ingresos de Peaje al Concesionario por 15 Años, con garantías a favor del Estado, con un Monto referencial de la inversión de L1,845,637,424.82, iniciando en 2015-2029
Aeropuerto Internacional de Palmerola	Es un contrato adjudicado a Palmerola Internacional Airport S.A. para el Diseño, Construcción, Financiamiento, Operación y, Mantenimiento del Aeropuerto. Este acuerdo es un Modelo de Concesión del Derecho de Uso al Operador	Contingentes Implícita por terminación de Contrato	Por medio del decreto ejecutivo 016-2016 tiene garantías de cumplimiento del contrato del 5% del Monto referencial de \$87,148,311.90; garantía de cumplimiento de construcción de obras 10% del monto referencial y garantía de expropiaciones
Centro Cívico Gubernamental	Es un Contrato adjudicado al Concesionario "Desarrolladora y Operadora de Infraestructura de Honduras S.A. de C.V.; para el Diseño y Construcción de las Obras, Conservación de los Edificios; bajo la modalidad de Fideicomiso administrado por Banco LAFISE	Contingentes Implícita por terminación de Contrato	Por medio del decreto ejecutivo PCM-062-2013 y Decreto Legislativo No 307-2013 tiene garantías de cumplimiento del contrato; con un Monto de Inversión referencial \$213,143,840.00



Pasivos contingentes de Empresas Públicas por déficit en sus Finanzas

El Manual de Estadísticas de Finanzas Públicas del Fondo Monetario Internacional define las sociedades públicas no financieras (empresas públicas), como aquellas sociedades cuya actividad principal consiste en producir bienes de mercado o servicios no financieros y que son controladas por unidades del Gobierno General. Según OCDE, las empresas propiedad del Estado son aquella que cumplan con los siguientes criterios:

- 1) Constituidas para ejercer una actividad primordialmente comercial o de manufactura,
- 2) Que se encuentre bajo el control del Estado y, 3) que reciba subsidios o transferencias directas del gobierno.

La Sector Público Hondureño cuenta con una gran variedad de empresas públicas, que en su mayoría cuentan con el monopolio en la prestación de los servicios. Estas empresas brindan servicios de energía eléctrica, servicios portuarios, agua, almacenamiento de granos, distribución de productos básicos y correos.

A continuación, se presentan las Empresas Públicas seleccionadas para la evaluación de Pasivos Contingentes, debido al significativo impacto fiscal que representan.

1. ENEE
2. ENP
3. HONDUTEL
4. SANAA

Pasivo Contingente Explicito de las EPs por Déficit en sus Finanzas Cifras expresadas en millones de lempiras

Empresa Pública	Pasivo Contingente	Rating	Probabilidad de Default año Actual	Año estimado de Default	Probabilidad de Default año 2027
Empresa Nacional de Energía Eléctrica (ENEE)	50,697,934,506.62	5	100.00%	2026	100.00%
Empresa Nacional Portuaria (ENP)	783,303,862.59	2	21.24%	2028	38.92%
Empresa Nacional Telecomunicaciones (HONDUTEL)	5,783,466,448.14	3	35.47%	2026	58.14%
Empresa Autónoma Nacional de Acueductos y Alcantarillado (SANAA)	4,831,708,690.56	3	35.47%	2026	58.14%

Fuente: Informe proporcionado por la UCF/SEFIN.

La tabla muestra los resultados del cálculo del pasivo contingente ante la posibilidad de requerir un salvataje por el déficit financiero para la ENEE, el SANAA, HONDUTEL y ENP; de acuerdo con los datos obtenidos, los pasivos totales para las tres empresas ascienden a un monto de L 62,096,413,507.91.

Por su parte, el modelo de estimación revela que existe una probabilidad del 35% que HONDUTEL y el SANAA entre en una situación de “default” para el año 2027 mientras que la ENP, muestra una baja probabilidad de ocurrencia menor al 21% para el mismo año.

Es importante señalar, que en los tres casos el cálculo del aporte requerido es efectivo que se deriva del análisis de la razón Activo Corriente / Deuda de Corto Plazo, por lo cual y con el propósito de mejorar dicho indicador y reducir la presión financiera a corto plazo, es necesario llevar a cabo medidas de mitigación dentro de las cuales podemos señalar:

- ✓ Readecuación de los pasivos de corto plazo para convertirlos a largo plazo.



- ✓ Generar un plan de acción que permita optimizar su posición financiera, promoviendo acciones orientadas a mejorar sus ingresos en el corto plazo.
- ✓ Explorar nuevos proyectos de inversión, para generar recursos frescos que mejoren su rentabilidad, por lo cual la elaboración de estudios precisos que evalúen adecuadamente la viabilidad técnica, legal y financiera es de alta prioridad para la correcta toma de decisiones.

El análisis realizado sobre los pasivos contingentes de las Empresas Públicas revela un nivel significativo de exposición fiscal para la Administración Central. La metodología aplicada permitió identificar los riesgos más relevantes y cuantificar los montos potenciales de salvataje requeridos según el desempeño financiero de cada empresa. Los resultados muestran que ENEE representa el mayor riesgo fiscal, con un pasivo contingente superior a cincuenta mil millones de lempiras y una probabilidad de default del 100% en el año actual. Otras empresas como HONDUTEL y SANAA también presentan riesgos significativos, mientras que la ENP muestra un riesgo relativamente menor. En conjunto, los pasivos contingentes ascienden a L62,096.41 millones de lempiras, evidenciando la magnitud de recursos que el Gobierno podría enfrentar en caso de materializarse estos riesgos. La situación financiera de las Empresas Públicas requiere atención prioritaria, fortalecimiento de la gobernanza, reestructuración de pasivos de corto plazo y mejora en la gestión operativa para reducir la exposición fiscal.

TEGUCIGALPA M.D.C. 16 DE ABRIL 2026

FIRMA: _____



NOMBRE:

CONTADOR GENERAL DE LA REPÚBLICA



**NOTAS AL ESTADO DE RENDIMIENTO FINANCIERO CONSOLIDADO DEL
SECTOR PÚBLICO
DEL 01 DE ENERO AL 31 DE DICIEMBRE DEL 2025**

NOTA 1

511 Impuestos Directos

Son ingresos sin contraprestación originados en la potestad soberana del Estado de establecer gravámenes, tales como: Impuesto sobre la Renta, Impuesto sobre la Propiedad, Impuesto Sobre Herencias, Legados y Donaciones, Impuesto sobre la Riqueza Neta, Impuesto sobre la Producción, Consumo y Ventas, Impuesto sobre Servicios y Actividades Específicas, Impuesto sobre las Importaciones, e Impuestos por Clasificar.

Código	Descripción	31/12/2025	31/12/2024	Variación
5111	Impuestos sobre la Renta	57,531,066,066.37	53,271,102,580.89	4,259,963,485.48
5112	Impuestos sobre la Propiedad	1,040,659,282.12	996,679,982.05	43,979,300.07
5114	Impuestos sobre la Riqueza Neta	509,512,085.20	417,959,202.20	91,552,883.00
5115	Impuestos sobre la Producción, Consumo y Ventas	95,074,895,238.25	87,963,745,771.29	7,111,149,466.96
5116	Impuestos de Servicios y Actividades Específicas	12,096,643,791.11	10,522,806,570.99	1,573,837,220.12
5117	Impuestos a las Importaciones	8,916,286,668.36	8,001,955,128.88	914,331,539.48
5119	Impuestos por Clasificar	1,188,404,863.13	1,238,555,162.12	-50,150,298.99
	Totales	176,357,467,994.54	162,412,804,398.42	13,944,663,596.12

Las variaciones se deben a:

Aumentos:

- En la subcuenta 5111, la variación se originó en las Instituciones de la Administración Central por incremento en la recaudación de Impuestos sobre la Renta de Personas Naturales en los rubros de ingresos: retención en la fuente, sobre premios de urna de lotería nacional, sobre premios de máquinas tragamonedas, y sobre premios de lotería electrónica.
Impuestos sobre la Renta de Personas Jurídicas en los rubros de ingresos: Retención de los artículos 5 y 25 correspondiente a ingresos brutos obtenidos de fuentes hondureñas no residentes o no domiciliados en el país; Retención Intereses Art.9, son ingresos provenientes de intereses generados por tenencia de títulos, depósitos



a la vista, depósitos de ahorro, depósitos a plazo y transacciones bursátiles y corresponde a un diez por ciento (10%) calculado del total de dichas rentas; aportación solidaria corresponde a una sobretasa del impuesto sobre la renta el cual establece una aportación solidaria del cinco por ciento (5%) que se aplica sobre el exceso de la renta neta gravable superior a un millón de lempiras.

- En la cuenta 5112, la variación se originó en las Instituciones de la Administración Central por aumento en la recaudación en los rubros de ingresos sobre la tradición de inmuebles, sobre la tradición de dominio de tierras que gravan la transferencia de bienes inmuebles (terrenos, fincas, edificaciones).
- En la cuenta 5114, la variación se originó en las Instituciones de la Administración Central por el aumento en el Impuestos sobre la Riqueza Neta originado por los movimientos de los Impuestos que gravan el activo neto que figuran en el balance general de las personas naturales y jurídicas que tengan el carácter de comerciantes, menos las reservas por cuentas por cobrar y las depreciaciones acumuladas permitidas por la Ley del Impuesto sobre la Renta.
- En la cuenta 5115, la variación se originó en las Instituciones de la Administración Central por el registro de Impuestos sobre la producción, consumo y ventas refleja un aumento en la recaudación en los rubros de ingresos sobre la producción de cervezas, producción y consumo de agua y gaseosas, sobre la venta de cigarrillos, y el aporte atención a programas sociales y conservación patrimonio vial que gravan la producción, transformación, refinación o importación de gasolinas, diésel, keroseno, bunker (fuel oil) y AvJet.
Así mismo el Impuesto sobre ventas que presenta un aumento en la recaudación el rubro de ingresos impuesto sobre venta el 15% aplicado por una parte en forma no acumulativa en la etapa de importación y en cada etapa de venta de mercaderías o servicios
- En la cuenta 5116, la variación se originó en las Instituciones de la Administración Central por el aumento al Aportes Pro-Seguridad Poblacional en los rubros de Ingresos Contribución 0.2% por transacciones Financieras, contribución sobre comidas rápidas y contribución social del sector Cooperativo y el impuesto de al Servicios de vía pública.
- En la cuenta 5117, la variación se originó en las Instituciones de la Administración Central por aumento de la importación terrestre y marítima, de los Impuestos que gravan las transacciones que son realizadas con el resto del mundo a través del comercio internacional, son los impuestos por entrada de bienes al país o los



servicios proporcionados por no residentes a residentes. Estos pueden tener el carácter recaudador de ingresos o la finalidad de proteger la producción nacional.

Disminuciones:

- En la cuenta 5119, la variación se originó en las Instituciones de la Administración Central se debe a una disminución de los ingresos por concepto de pago de impuestos tributarios y aduaneros efectuados por los obligados tributarios, de acuerdo con el registro de asientos manuales realizados por el Servicio de Administración de Rentas y Administración de Aduanas de Honduras conforme a su informe.

NOTA 2

512 Impuestos Gobiernos Locales

Representa el monto de los Ingresos recaudados por las municipalidades en concepto de: Tasas, Derechos, Multas, Recargos e Intereses Moratorios Municipales.

Código	Descripción	31/12/2025	31/12/2024	Variación
5121	Impuestos Municipales	6,025,073,311.62	4,365,320,339.40	1,659,752,972.22
5122	Ingresos por Multas, Recargos e Intereses Moratorios Municipales	1,618,500,321.43	1,761,288,362.51	-142,788,041.08
	Totales	7,643,573,633.05	6,126,608,701.91	1,516,964,931.14

Las variaciones corresponden a:

Aumentos:

- En la cuenta 5121 la variación se debe específicamente en los Gobiernos Locales en las regiones Centro Sur y Norte en las municipalidades del Distrito Central, San Pedro Sula, Choloma, Villa Nueva y Puerto Cortes, por aumento en la recaudación de ingresos en las cuentas, otros establecimientos comerciales no clasificados, impuesto sobre Bienes Inmuebles, impuesto Personal Municipal e impuesto Selectivo de Telecomunicaciones.

Disminuciones:

- En la cuenta 5122 la disminución se debe específicamente en los Gobiernos Locales con mayor impacto en la región Norte, departamento de Cortes, en la Municipalidad de San Pedro Sula por una menor captación por desechos sólidos, recuperaciones de intereses en tasas no tributarias, ciudad limpia, relleno sanitario, permisos de construcción, parques y bulevares.



NOTA 3

521 Impuestos Indirectos

Representa el monto de los Ingresos recaudados por concepto de: Tasas, Derechos, Cánones y Regalías, Multas, Otros no Tributarios y Confiscaciones.

Código	Descripción	31/12/2025	31/12/2024	Variación
5211	Tasas	4,010,291,506.39	2,145,692,954.15	1,864,598,552.24
5212	Derechos	1,334,084,787.79	1,750,573,682.99	-416,488,895.20
5213	Cánones y Regalías	1,579,174,273.96	1,575,976,656.10	3,197,617.86
5214	Ingresos por Multas, Recargos e Intereses Moratorios Municipales	1,170,300,406.47	979,030,685.40	191,269,721.07
5216	Otros no Tributarios	574,054,395.90	590,389,483.79	-16,335,087.89
	Totales	8,667,905,370.51	7,041,663,462.43	1,626,241,908.08

Las variaciones corresponden a:

Aumentos:

- En la cuenta 5211, la variación se originó en las Instituciones de la Administración Central se debe al aumento en las recaudaciones en concepto de multas, derechos, cánones, sanciones y derechos de emisión.
Con relación a los Gobiernos Locales corresponde a ingresos registrados en la región Centro Sur específicamente en la Municipalidad del Distrito Central.
- En la cuenta 5213, la variación se originó en el sector de Instituciones Descentralizadas específicamente en el Patronato Nacional de la Infancia por los ingresos que corresponde a las ventas de Lotería Electrónica en Honduras (Lothelsa).
- En la cuenta 5214, la variación se originó en las Instituciones de la Administración Central por el incremento en las recaudaciones en el rubro de ingreso multas arancelarias de importación.

Disminuciones:

- En la cuenta 5212, la variación se originó en las Instituciones de la Administración Central por la disminución en las recaudaciones en los rubros de ingreso relacionados con actividades de índole comercial, regulatoria, percibidos por el ARSA, RNP e IP.
- En la cuenta 5216, la variación se originó en las Instituciones de la Administración Central por la disminución en las recaudaciones de ingresos por multas, subastas, devoluciones de impuestos de ejercicios fiscales anteriores, dispensas de edictos, pagos de la Empresa Energía Honduras.



NOTA 4

522 Contribuciones a la Seguridad Social

Representa el monto de ingresos percibidos por concepto de: contribuciones del Sector Público y Privado al Sistema de Jubilaciones y Pensiones, y al Sistema de Seguridad Social.

Código	Descripción	31/12/2025	31/12/2024	Variación
5221	Contribuciones del Sector Privado al Sistema de Jubilaciones y Pensiones	5,817,310,925.15	4,165,213,654.41	1,652,097,270.74
5222	Contribuciones del Sector Público al Sistema de Jubilaciones y Pensiones	10,735,654,141.94	0.00	10,735,654,141.94
5223	Contribuciones del Sector Privado al Sistema de Seguridad Social	6,677,640,599.63	5,993,504,633.04	684,135,966.59
5224	Contribuciones del Sector Público al Sistema de Seguridad Social	0.00	3,289,927,246.79	-3,289,927,246.79
5225	Aportes al Sistema de Formación Profesional	1,466,538,157.36	1,376,470,520.93	90,067,636.43
5226	Contribuciones al Sistema Cooperativo	74,921,971.47	63,888,574.09	11,033,397.38
	Totales	24,772,065,795.55	14,889,004,629.26	9,883,061,166.29

Las variaciones se deben a:

Aumentos:

- En la cuenta 5221 la variación se debe específicamente en el sector de Seguridad Social registros correspondientes al Instituto Hondureño de Seguridad Social, registra un aumento por la facturación de las planillas de cotizaciones del Sector Privado Sistema de Jubilados y Pensionados, Sector Público Jubilados y Pensionados, Sector Privado Sistema de Seguridad Social, Sector Público Sistema de Seguridad Social.
Instituto Nacional de Previsión del Magisterio y por los aportes del sector privado y público correspondiente al magisterio.
- En la cuenta 5222 la variación se debe específicamente en el sector de Seguridad Social, en el Instituto Nacional de Previsión del Magisterio registra aumento en aportaciones monetarias devengadas de las instituciones del Sector Público en carácter de empleador que corresponden al 12%, en el Instituto de Previsión Militar (IPM) por aumento en los salarios de los afiliados de las diferentes dependencias que son parte de IPM.
- En la cuenta 5223 la variación se debe específicamente en el sector de Seguridad Social, en el Instituto de Instituto Hondureño de Seguridad Social, registra aumento en Contribuciones Patronales Sector Privado Sistema de Seguridad Social y Contribuciones Personales Sector Privado Sistema de Seguridad Social.



- En la cuenta 5225, la variación se debe específicamente en el sector Instituciones Descentralizadas en el Instituto Nacional de Formación Profesional (INFOP), por el aumento en recaudación efectuada por la incorporación de nuevo sistema de recaudación en línea y nuevos convenios con los bancos y el registro de nuevas empresas.
- En la cuenta 5226, la variación se origina en el sector Descentralizado, se debe al aumento en las cotizaciones al sistema cooperativo en concepto de aportaciones, correspondiente al aporte obligatorio de cooperativas al Consejo Nacional Supervisor de Cooperativas (CONSUCOOP).

Disminuciones:

- En la cuenta 5224 la variación se debe específicamente en el sector de Seguridad Social específicamente en el Instituto Hondureño de Seguridad Social y Instituto de Previsión Social de los Empleados de la Universidad Nacional Autónoma de Honduras la disminución corresponde a la eliminación de los saldos recíproco con las Instituciones del Sector Público.

NOTA 5

523 Ingresos No Tributarios de Gobiernos Locales

Representa el monto de los ingresos recaudados por concepto de tasas derechos, contribuciones, recargos e intereses moratorios municipales y otros ingresos no tributarios de Gobiernos Locales.

Código	Descripción	31/12/2025	31/12/2024	Variación
5231	Tasas	506,812,129.60	572,840,686.92	-66,028,557.32
5232	Derechos	1,318,095,417.29	1,282,758,830.36	35,336,586.93
5233	Contribuciones	55,957,145.47	48,197,576.14	7,759,569.33
5234	Ingresos por Multas, Recargos e Intereses Moratorios Municipales	145,486,664.33	129,516,390.04	15,970,274.29
5235	Otros Ingresos No Tributarios de Gobiernos Locales	170,685,570.13	238,609,398.78	-67,923,828.65
	Totales	2,197,036,926.82	2,271,922,882.24	-74,885,955.42

Aumentos:

- En la cuenta 5232, la variación se debe específicamente en el sector Gobiernos Locales en la región Norte, Oriente y Occidente, con mayor valor en los



departamentos de Atlántida y Cortés, por el aumento en las recaudaciones percibidas de las contribuciones establecidas en la ley.

- En la cuenta 5233 la variación se debe específicamente en recaudación en los Gobiernos Locales en la región Norte en el departamento de Cortés en el Municipio de San Pedro Sula.
- En la cuenta 5234 la variación se debe específicamente en recaudación en los Gobiernos Locales en la región Centro Sur en el departamento de Francisco Morazán en el municipio del Distrito Central.

Disminuciones:

- En la cuenta 5231, la variación específicamente se origina en los Gobiernos Locales en la región Centro Sur en el departamento de Comayagua se debe a la no incorporación de la información financiera de la municipalidad de Comayagua.
- En la cuenta 5235 la variación se debe específicamente en los Gobiernos Locales en la región Norte en el departamento de Atlántida una baja en la recaudación de la municipalidad de la Ceiba.

NOTA 6

531 Ingresos por Ventas

Representa el monto de ingresos percibidos por concepto de venta de bienes realizada por las diferentes entidades del Sector Público como parte de sus operaciones.

Código	Descripción	31/12/2025	31/12/2024	Variación
5311	Venta de Bienes	595,390,269.14	569,336,358.28	26,053,910.86
	Totales	595,390,269.14	569,336,358.28	26,053,910.86

La variación se debe al aumento en la venta de bienes en las Instituciones Descentralizadas particularmente en el Patronato Nacional de la Infancia (PANI) y el Instituto Nacional Agrario (INA).

NOTA 7

532 Venta de Servicios

Representa el monto de ingresos percibidos por la venta de Servicios por las diferentes entidades del Sector Público, como parte de sus operaciones.



Código	Descripción	31/12/2025	31/12/2024	Variación
5321	Venta de Servicios	38,610,667,485.25	1,934,390,172.39	36,676,277,312.86
	Totales	38,610,667,485.25	1,934,390,172.39	36,676,277,312.86

La variación se originó en las Empresas Públicas Nacionales, se debe a un aumento en las recaudaciones en los rubros de por venta de energía al sector comercial e industrial y la venta al Sector Público.

NOTA 8

533 Venta Bruta de Bienes y Servicios de Empresas Públicas

Representa el monto de ingresos percibidos por la venta de Bienes y Servicios por parte de las Empresas Públicas, como parte de sus operaciones.

Código	Descripción	31/12/2025	31/12/2024	Variación
5331	Venta Bruta de Bienes de Empresas Públicas	2,147,936.43	1,767,476.93	380,459.50
5332	Venta Bruta de Servicios de Empresas Públicas	1,523,096,090.52	42,010,926,774.65	-40,487,830,684.13
	Totales	1,525,244,026.95	42,012,694,251.58	-40,487,450,224.63

Las variaciones se deben a:

Aumentos:

- En la cuenta 5331 la variación se debe específicamente en el sector de Empresas Públicas Nacionales en la Empresa de correos de Honduras, por la venta de sellos Postales.

Disminuciones:

- En las cuentas 5332 la variación se debe específicamente en el sector Empresas Públicas Nacionales en la Empresa Nacional de Energía Eléctrica por la reclasificación de los registros de venta de energía residencial con mayor porcentaje en el sector comercial, sector industrial y la energía que consume el Gobierno Central y otras instituciones Autónomas.

NOTA 9

534 Ingresos Financieros

Representa el monto de los ingresos percibidos por concepto de intereses y comisiones por servicios prestados por las Instituciones Financieras, como parte de sus operaciones.

Código	Descripción	31/12/2025	31/12/2024	Variación
5341	Intereses de Préstamos de Instituciones Financieras	0.00	4,384,715,635.55	-4,384,715,635.55
5342	Comisiones	3,249,858,979.70	2,919,285,244.78	330,573,734.92
	Totales	3,249,858,979.70	7,304,000,880.33	-4,054,141,900.63

Las variaciones se deben a:

Aumentos:

- En las cuentas 5342, con relación al año anterior en las Empresas Públicas Financieras Bancarias, con el mayor registro en el Banco Central de Honduras (BCH) principalmente por comisiones por venta de moneda extranjera en la subasta de divisas al Sistema Bancario Nacional y al Gobierno Central, comisiones por venta directa de moneda extranjera al Sistema Bancario Nacional, entre otras; lo anterior contrarrestado en su mayoría por una disminución en comisiones cambiarias por uso de otras fuentes de divisas.

Disminuciones:

- En la cuenta 5341, con relación al año anterior en las Empresas Públicas Financieras Bancarias por la no incorporación de la información financiera en la gestión 2025 del Instituto Nacional de Jubilaciones y Pensiones de los Empleados y funcionarios del Poder Ejecutivo.

NOTA 10

541 Intereses

Representa el monto de los ingresos percibidos por las diferentes entidades de Sector Público, por concepto de intereses por préstamos, depósitos, y títulos valores.

Código	Descripción	31/12/2025	31/12/2024	Variación
5411	Intereses por Préstamos	9,409,626,232.89	7,654,579,051.04	1,755,047,181.85
5412	Intereses por Depósitos	5,627,387,144.24	1,251,515,546.56	4,375,871,597.68
5413	Intereses por Títulos y Valores	4,023,912,507.36	2,208,506,544.03	1,815,405,963.33
	Totales	19,060,925,884.49	11,114,601,141.63	7,946,324,742.86

Las variaciones corresponden a:

- En la cuenta 5411, la variación se origina en mayor parte en el sector de Empresas Públicas Bancarias ingresos registrados por el Banco Central de Honduras que corresponde principalmente a intereses sobre créditos extendidos a SEFIN y recuperación de cartera de Préstamos Fideicomisos BANHPROVI, intereses sobre giro de gobierno y rendimientos por fondo de garantía BCH-FG MIPYME.
- En la cuenta 5412, la variación se origina en mayor parte en el sector de Empresas Públicas Bancarias, por el Banco Central de Honduras que corresponde principalmente al incremento en los Intereses sobre inversiones en el exterior y por certificados de depósito.



- En la cuenta 5413, la variación se debe específicamente en el sector de Seguridad Social registros correspondientes al Instituto Hondureño de Seguridad Social por Certificados de Depósitos en la Banca Privada, Bonos y letras del Banco Central de Honduras.

NOTA 11

542 Alquileres

Representa el monto de los ingresos percibidos por las diferentes entidades de Sector Público, por concepto de alquileres.

Código	Descripción	31/12/2025	31/12/2024	Variación
5421	Alquileres	341,899,924.64	325,623,109.41	16,276,815.23
	Totales	341,899,924.64	325,623,109.41	16,276,815.23

La variación se originó específicamente en el sector de Seguridad Social en el Instituto de Previsión Militar por concepto de arrendamientos de propiedades de inversión del Instituto; Sector de Empresas Públicas Nacionales en la Empresa Nacional Portuaria, por el arredramiento de nuevos predios a la Superintendencia de Puerto Cortés en el sector denominado la Puntilla y en San Lorenzo predios para apilamiento de contenedores.

NOTA 12

543 Derechos Sobre Bienes

Representa el monto de los ingresos de derechos sobre bienes percibidos por las diferentes entidades de Sector Público.

Código	Descripción	31/12/2025	31/12/2024	Variación
5431	Derechos sobre Bienes	360,074,598.17	320,248,937.36	39,825,660.81
	Totales	360,074,598.17	320,248,937.36	39,825,660.81

La variación con relación al año anterior se debe al aumento en el sector Empresas Públicas Nacionales particularmente en la Empresa Nacional Portuaria (ENP), el cual registra los ingresos a los valores transferidos por la retribución económica del OPC (Operador) a la ENP durante los meses de enero a diciembre de 2025 por la manipulación de carga; en el Sector Gobiernos Locales corresponde a un aumento en la región norte en la Municipalidad de San Pedro Sula.

NOTA 13

544 Ingresos Varios de No Operación

Representa el monto de los ingresos de no operación percibidos por las diferentes entidades de Sector Público.



Código	Descripción	31/12/2025	31/12/2024	Variación
5441	Ingresos Varios de No Operación	3,435,412,153.32	2,866,684,961.24	568,727,192.08
	Totales	3,435,412,153.32	2,866,684,961.24	568,727,192.08

La variación con relación al año anterior se debe al aumento en el sector Empresas Públicas Nacionales particularmente en la Empresa Nacional de Energía Eléctrica (ENEE), por revaluación de préstamos, esto se debe a un aumento en los recargos por mora registrados a través de la facturación.

NOTA 14

551 Donaciones Corrientes

Representa el monto de los ingresos recibidos por parte del sector privado, público y externo, por concepto de donaciones Corrientes, sin recibir contraprestación de bienes y servicios por parte de las instituciones receptoras.

Código	Descripción	31/12/2025	31/12/2024	Variación
5511	Donaciones Corrientes del Sector Público	0.00	15,056,903.68	-15,056,903.68
5512	Donaciones Corrientes del Sector Externo	130,056,369.31	83,381,900.76	46,674,468.55
5513	Donaciones Corrientes del Sector Privado	1,090,434.00	3,972,577.13	-2,882,143.13
	Totales	131,146,803.31	102,411,381.57	28,735,421.74

Las variaciones corresponden a:

Aumentos:

- En la cuenta 5512, se originó en las Instituciones de la Administración Central y corresponde a un incremento de las donaciones recibidos por parte de la Asociación Kredistantal Fur Wiederaufbau (Gobierno Alemán) y la Comunidad Económica Europea para el financiamiento de diferentes proyectos del Instituto Nacional de Conservación Forestal, Áreas Protegidas y Vida Silvestre.

Disminuciones:

- En la cuenta 5511, la variación corresponde a la disminución de donaciones recibidas en la gestión 2025 con relación a la gestión anterior, específicamente en el Sector Descentralizado en el Instituto Nacional de Formación Profesional por valores donados por la Secretaría de Agricultura y Ganadería para ser utilizados para el apoyo de la educación en fertilizantes, equipo de producción.
- En la cuenta 5513, la variación corresponde a la disminución de donaciones recibidas en la gestión 2025 con relación a la gestión anterior, específicamente en el Sector Descentralizado en el Instituto Nacional de Formación Profesional por



donación recibida de la empresa privada por convenio con la República de Alemania

NOTA 15

552 Donaciones de Capital

Representa el monto de los ingresos recibidos por parte del sector privado, público y externo, por concepto de donaciones de capital sin recibir contraprestación de bienes y servicios por parte de las instituciones receptoras.

Código	Descripción	31/12/2025	31/12/2024	Variación
5521	Donaciones de Capital Recibidas del Sector Público	10,005,526.01	0.00	10,005,526.01
5522	Donaciones de Capital Recibidas del Sector Externo	3,069,575,921.67	2,986,826,772.88	82,749,148.79
5523	Donaciones de Capital Recibidas del Sector Privado	73,450,097.13	61,920,706.28	11,529,390.85
	Totales	3,153,031,544.81	3,048,747,479.16	104,284,065.65

Las variaciones se deben a:

Aumentos:

- En la cuenta 5521, se originó en el Sector Gobiernos Locales en la Región Centro Sur en el departamento de Francisco Morazán por donaciones recibidas por la municipalidad del Distrito Central.
- En la cuenta 5522, en el Sector Descentralizado en el Instituto Nacional de Estadísticas por ingresos recibidos del Banco Interamericano de Desarrollo (BID), destinados para la ejecución del Censo Nacional de Vivienda y el levantamiento del censo Agropecuario Nacional.
- En la cuenta 5523 la variación se debe específicamente en el sector Gobiernos Locales en la Región Norte, donación otorgada por la asociación CEPUDO, Mac Del de Honduras, Compañía Azucarera Hondureña, Molino Harinero Sula, Grupo Jeremar de Honduras, Derivados del Maíz de Honduras a la Municipalidad de San Pedro Sula.

NOTA 16

553 Transferencias Corrientes

Representa el monto de los ingresos recibidos por instituciones del Sector Público para atender gastos corrientes, lo que proviene de los sectores privado, público, y externo.

Código	Descripción	31/12/2025	31/12/2024	Variación
5532	Transferencias Corrientes del Sector Externo	2,036,750.00	203,410,106.66	-201,373,356.66
5533	Transferencias Corrientes del Sector Privado	1,327,540,243.74	1,189,410,600.34	138,129,643.40
	Totales	1,329,576,993.74	1,392,820,707.00	-63,243,713.26



Las variaciones corresponden a:

Aumentos:

- En la cuenta 5533, se origina en el sector Empresas Públicas No Financieras en la Comisión Nacional de Bancos y Seguros por el incremento en las transferencias de las instituciones supervisoras.

Disminuciones:

- En la cuenta 5532, en las Instituciones Descentralizadas por donaciones recibidas en la gestión 2024 del sector externo específicamente al Instituto Nacional de Estadísticas (INE).

NOTA 17

554 Transferencias de Capital

Representa el monto de los ingresos recibidos por instituciones del Sector Público, los que provienen de los sectores privado, público, y externo.

Código	Descripción	31/12/2025	31/12/2024	Variación
5542	Transferencias de Capital Recibidas del Sector Externo	54,955,374.41	92,338,990.86	-37,383,616.45
5543	Transferencias de Capital Recibidas del Sector Privado	26,167,707.87	36,373,915.84	-10,206,207.97
	Totales	81,123,082.28	128,712,906.70	-47,589,824.42

Las variaciones corresponden a:

- En la cuenta 5542, se originó en las Instituciones de la Administración Central por la disminución en las transferencias recibidas de la Agencia Internacional para el Desarrollo.
- En la cuenta 5543, con relación al año anterior en los Gobiernos Locales, hubo una disminución de transferencias en la región Centro Sur en la municipalidad de Comayagua por la no presentación de su información financiera en la gestión 2025.

NOTA 18

561 Otros Ingresos

Representa el monto de los ingresos percibidos por conceptos distintos a impuestos, contribuciones sociales y donaciones.

Código	Descripción	31/12/2025	31/12/2024	Variación
5611	Ganancias	13,845,379,288.53	11,196,308,961.35	2,649,070,327.18
5612	Ingresos Varios	1,385,972,224.12	2,447,310,900.72	-1,061,338,676.60
	Totales	15,231,351,512.65	13,643,619,862.07	1,587,731,650.58



Las variaciones corresponden a:

Aumentos:

- En la cuenta 5611, con relación al año anterior en las Empresas Públicas Financieras Bancarias, en el Banco Central de Honduras (BCH) corresponde a una variación positiva por la revaluación de oro monetario y la valoración de instrumento de Deuda Portafolio interno tramo de liquidez.

Disminuciones:

- En la cuenta 5612, con relación al año anterior en las Empresas Públicas Financieras Bancarias en el Instituto de Jubilaciones y Pensiones de los Empleados y Funcionarios del Poder Ejecutivo (INJUPEMP) por no incluirse en el informe de la Situación Financiera Consolidada debido a que no presentó su informe en la fecha establecida en las Normas para el Cierre Contable del Ejercicio Fiscal 2025.

NOTA 19

571 Ingresos de Actividades de Inversión

Recursos provenientes de dividendos y beneficios de inversiones y de la venta de bienes que el Sector Público realiza a través de sus establecimientos de mercado, unidades administrativas y establecimientos no de mercado.

Código	Descripción	31/12/2025	31/12/2024	Variación
5711	Dividendos y beneficios por Inversiones	532,332,074.25	494,035,293.92	38,296,780.33
5712	Venta de bienes	0.00	5,657,025.25	-5,657,025.25
5713	Ingresos por Proyectos Concesionados	282,635,173.47	272,212,577.13	10,422,596.34
	Totales	814,967,247.72	771,904,896.30	43,062,351.42

Las variaciones corresponden a:

Aumentos:

- En la cuenta 5711, el sector de Seguridad Social en el Instituto de previsión Militar por aumento en los excedentes recibidos de inversiones en empresas y dependencias del instituto, como contribución al equilibrio actuarial.
- En la cuenta 5713, se originó en las Instituciones de la Administración Central se debe a un aumento en los proyectos concesionados por el reconocimiento de los Ingresos diferidos de la gestión 2025.

Disminuciones:

- En la cuenta 5712, se originó en el sector de Seguridad Social en el Instituto de Previsión Militar por la no venta de lotes en los proyectos habitacionales, como parte de la estrategia institucional.



NOTA 20

611 Servicios Personales

Representa el monto de las asignaciones para pagos de sueldos y salarios, que corresponden por prestación de servicios personales en calidad de empleado permanente y no permanente, contribuciones patronales a los sistemas de la seguridad social (públicos y privados), prestaciones sociales, asignaciones a familiares, gastos de representación beneficios complementarios y otros adicionales no inherentes al sueldo de empleados de las instituciones del Sector Público.

Código	Descripción	31/12/2025	31/12/2024	Variación
6111	Remuneraciones	110,332,213,562.55	88,164,722,434.79	22,167,491,127.76
Totales		110,332,213,562.55	88,164,722,434.79	22,167,491,127.76

La variación en relación con el año 2024, se muestra en el sector de Administración Central específicamente por el registro de sueldos y salarios a funcionarios y empleados con mayor impacto en las Secretarías de Educación, Salud, en el Consejo Nacional Electoral, en la Secretaría de Seguridad y en el Instituto Nacional Penitenciario, contribuciones patronales a favor de los institutos de previsión, con mayor impacto en el Instituto de Previsión del Magisterio y en el sector de gobiernos locales en el departamento de Francisco Morazán específicamente en la Municipalidad del Distrito Central.

NOTA 21

612 Servicios No Personales

Refleja el monto de los gastos ejecutados por servicios básicos necesarios para el funcionamiento de las instituciones públicas como ser, pago de agua, energía eléctrica, gas, transmisión de datos, radiocomunicaciones, servicios de postal, telefónico y alquiler de inmuebles, mantenimiento y reparación de bienes, mantenimiento y reparación maquinaria y equipo, así como los diferentes servicios contemplados en estas cuentas utilizadas en los procesos productivos y funcionamiento de las Instituciones del Sector Público y Gobiernos Locales.

Código	Descripción	31/12/2025	31/12/2024	Variación
6121	Servicios Básicos	29,742,520,761.99	33,715,472,103.05	- 3,972,951,341.06
6122	Alquileres y Derechos	3,267,235,579.09	3,079,027,780.97	188,207,798.12
6123	Mantenimiento y Reparación de Bienes	2,858,360,123.19	2,893,201,450.82	- 34,841,327.63
6124	Mantenimiento y Reparación de Maquinaria y Equipo	830,999,205.37	784,881,623.27	46,117,582.10
6125	Servicios Técnicos y Profesionales	8,968,821,833.77	7,792,762,425.02	1,176,059,408.75
6126	Servicios Comerciales y Financieros	4,801,578,963.10	3,581,214,935.72	1,220,364,027.38
6127	Pasajes, Viáticos y otros Gastos de Viaje	1,059,616,479.00	1,007,063,317.96	52,553,161.04
6128	Impuestos, Derechos, Tasas, Gastos Judiciales y Premios	2,233,927,768.99	3,303,931,279.30	- 1,070,003,510.31
6129	Otros Servicios no Personales	3,560,814,812.55	1,561,903,449.70	1,998,911,362.85
Totales		57,323,875,527.05	57,719,458,365.81	-395,582,838.76



Aumentos:

- La variación en la cuenta 6122 Alquileres y Derechos se debe a que el Consejo Nacional Electoral registró más gastos de alquiler de internet y locales para organización y ejecución de las elecciones primarias y generales del 2025; asimismo, el Registro Nacional de las Personas ejecutó gastos del proyecto de Fortalecimiento del Ecosistema Nacional de Registro Civil e Identificación de Honduras.
- La variación de la cuenta 6124 Mantenimiento y Reparación de Maquinaria y Equipo con relación al 31 de diciembre de 2024 se debe a incremento en la ejecución de gastos de contrato de suministros de mantenimiento y reparación de maquinarias y equipos, con mayor representación en el equipo de imágenes biomédicas de laboratorio, aseo y fumigación mayormente en el sector de Universidades Nacionales específicamente en la Universidad Nacional Autónoma de Honduras (UNAH).
- La variación de la cuenta 6125 Servicios Técnicos y Profesionales, se debe a que el Consejo Nacional Electoral registró gastos para la organización y ejecución de las elecciones generales de 2025; asimismo, la Secretaría de Agricultura y Ganadería y la Dirección de Gestión por Resultados aumentaron el gasto con relación al 31 de diciembre de 2024 y en el sector Seguridad Social específicamente en el Instituto Hondureño de Seguridad Social (IHSS) y en el sector Universidades Nacionales específicamente en la Universidad Nacional Autónoma de Honduras (UNAH).
- La variación en la cuenta 6126 Servicios Comerciales y Financieros, con relación al 31 de diciembre de 2024, el Consejo Nacional Electoral registró gastos para la compra de bienes y servicios para organizar y ejecutar las elecciones internas y generales de 2025 y la Secretaría de Planificación Estratégica ejecutó más gastos para el pago de publicidad, propaganda y servicio de internet; asimismo para el pago de servicios de consultoría especializada para producción, edición, post producción de audio y video, asesoría en la creación de contenido y diseño de estrategias para las comunicaciones institucionales.
- La variación en la cuenta 6127 Pasajes, Viáticos y Otros gastos de Viaje con relación al 31 de diciembre de 2024 se debe a incremento de los gastos ejecutados mayormente en el sector Universidades Nacionales registraron más gastos en concepto de viáticos nacionales, y al exterior y en el sector de Empresas Públicas Nacionales específicamente en la Empresa de Energía Eléctrica (ENEE).
- La variación en la cuenta 6129 Otros Servicio No Personales con relación al 31 de diciembre de 2024, corresponde al registro de gastos con mayor impacto en la Secretaría de Finanzas por la ejecución del contrato para la administración del fondo



asignado para la asistencia a la tasa preferencial para la adquisición de vivienda media social, del contrato de administración de cartera del liquidado Fideicomiso de Administración e inversión para el Programa Nacional para la Reactivación del Sector Agroalimentario de Honduras (FIRSA), entre otros. Asimismo, en la Secretaría de Recursos Naturales y Ambiente para la ejecución del proyecto Fortalecimiento para la Protección, Conservación, Control, Vigilancia y Restauración del Recurso Forestal, Fauna, Ecosistema y Ambiente., y al pago realizado de primas de seguro y las salidas de materiales de los proyectos FOSODE y antifraude en el sector Empresas Públicas Nacionales específicamente en la Empresa Nacional de Energía Eléctrica (ENEE) y en el Sector de Gobiernos Locales en la región Centro Sur específicamente en la Municipalidad del Distrito Central, departamento de Francisco Morazán.

Disminuciones

- La variación en la cuenta 6121 Servicios Básicos con relación al 31 de diciembre de 2024, disminuyó la ejecución de gastos por la reducción en el consumo por cargos fijos por energía térmica y por compra de energía externa, sector Empresas Públicas Nacionales específicamente en la Empresa Nacional de Energía Eléctrica (ENEE).
- La variación en la cuenta 6123 Mantenimiento y Reparación de Bienes con relación al 31 de diciembre de 2024, se debe a disminución en la ejecución de gastos dentro del régimen de contrato de suministro de mantenimiento y reparación de edificios y locales y obras civiles e instalaciones varias mayormente en el sector Gobierno Locales mayormente en la región Norte en el departamento de Islas de la Bahía específicamente en la Municipalidad de Roatán y en la región Occidente en el departamento de Santa Bárbara específicamente en la Municipalidad de San José de Colinas.
- La variación en la cuenta 6128 Impuestos, Derechos, Tasas, Gastos Judiciales y Premios con relación al 31 de diciembre de 2024, se debe a una disminución en la ejecución de gastos mayormente en la Administración Central específicamente en el Tribunal Superior de Cuentas y la Secretaría de Finanzas no registraron gastos por Multas y Recargos, y el Fondo Hondureño de Inversión Social, la Secretaría de Desarrollo Social y la Secretaría de la Presidencia registraron menos gastos relacionadas con demandas judiciales.

NOTA 22

613 Materiales y Suministros

Representa los bienes que consumen las Instituciones del Sector Público, incluidos los materiales que se destinan a conservación y reparación de bienes de capital. Incluye los



bienes que se adquieren para su transformación o adjudicación posterior por aquellas Instituciones que desarrollan actividades de carácter comercial, industrial o de servicios.

Código	Descripción	31/12/2025	31/12/2024	Variación
6131	Materiales y Suministros	8,141,637,491.34	7,107,530,874.15	1,034,106,617.19
6132	Materiales y Suministros Diversos	2,134,162,433.42	2,106,804,090.66	27,358,342.76
Totales		10,275,799,924.76	9,214,334,964.81	1,061,464,959.95

Aumentos:

- La variación en la cuenta 6131 Materiales y Suministros con relación al 31 de diciembre de 2024, corresponde a un aumento en la compra de alimentos y bebidas teniendo mayor impacto en la Secretaría de Seguridad por el pago de bonos de alimentación a personal operativo de la Policía Nacional y en el Tribunal Superior de Cuentas, y por la contabilización manual del consumo de inventarios, registrado con base en el procedimiento de contabilización de bienes de consumo por parte de las instituciones de la Administración Central, Instituciones Descentralizadas, Empresas Públicas Nacionales, Universidades Nacionales, Empresas Públicas Financieras Bancarias y no Bancarias y Gobiernos Locales, Instituciones de Seguridad Social, específicamente en el Instituto Hondureño de Seguridad Social (IHSS), incremento en las contrataciones de servicios básicos, necesarios para la atención al derechohabiente interno y en emergencia, como a su vez por consumo de suministros administrativos y hospitalarios y por la compra de combustible con mayor impacto en la Secretaría de Seguridad y en el Consejo Nacional Electoral.
- La variación en la cuenta 6132 Materiales y Suministros Diversos con relación al 31 de diciembre de 2024, corresponde principalmente a compras a través de las asignaciones de fondos liquidables de útiles de escritorio y oficina y en la compra de equipos de comunicación y computación, equipo para electrificación (medidores y transformadores), en el Sector Empresas Públicas Nacionales específicamente en la Empresa nacional de Energía Eléctrica (ENEE).

NOTA 23

614 Costos de Producción y Ventas

Registra el monto de las erogaciones destinadas para la producción al consumo y/o ventas de los productos y servicios gubernamentales.

Código	Descripción	31/12/2025	31/12/2024	Variación
6141	Costos de Producción y Ventas	232,414,788.69	1,030,925,018.90	- 798,510,230.21
Totales		232,414,788.69	1,030,925,018.90	- 798,510,230.21



La variación corresponde a una disminución en la ejecución de gastos en los costos de producción se debe a que, en el año 2024, se ha reducido la compra de diésel para generación, bunker, aceites y grasas lubricantes; de las Empresas Públicas Nacionales específicamente en la Empresa Nacional de Energía Eléctrica (ENEE).

NOTA 24

615 Depreciación, Amortización y Agotamiento de Activos no Concesionados.

Registra tanto la depreciación como la amortización y agotamiento de activos no concesionados. Se refieren al desgaste o agotamiento que sufre un activo a medida que la empresa lo utiliza. No existen muchas diferencias y la más notoria es el tipo de bienes del que se habla con un concepto u otro, así los activos fijos son los que se deprecian mientras que los activos intangibles y activos diferidos se amortizan.

Código	Descripción	31/12/2025	31/12/2024	Variación
6151	Depreciación de la Propiedad	161,553,776.57	181,097,206.32	- 19,543,429.75
6152	Depreciación Maquinaria y Equipo	429,398,444.23	470,578,119.83	- 41,179,675.60
6153	Agotamiento Activos Biológicos	67,928.46	-	67,928.46
6154	Depreciación de Equipos de Oficina, Hogar y de Laboratorio	26,517,931.93	22,589,614.29	3,928,317.64
6155	Depreciación Bienes de Dominio Público	437,805,222.05	723,488,165.52	- 285,682,943.47
6156	Amortización Bienes Inmateriales	53,690,816.87	108,768,908.02	- 55,078,091.15
Totales		1,109,034,120.11	1,506,522,013.98	- 397,487,893.87

El saldo de esta cuenta no incluye saldos del ente contable Administración Central, porque aún no se implementa el proceso de depreciación.

La variación con relación al 31 de diciembre de 2024 corresponde a:

Incrementos:

- En la cuenta 6153 Agotamiento Activos Biológicos, con relación al año 2024 el aumento por agotamiento de activos biológicos la cual está integrada por la donación de semovientes y se realiza el agotamiento según ley en el sector Instituciones Descentralizadas específicamente en el Instituto Nacional de Formación Profesional (INFOP).
- En la cuenta 6154 Depreciación de Equipos de Oficina, Hogar y de laboratorio en relación con el año 2024, el aumento se debe mayormente en el sector de las Instituciones Públicas Nacionales, específicamente en la Empresa Nacional Portuaria y en el Sector de Universidades Nacionales específicamente en la Universidad Nacional Autónoma de Honduras.



Disminuciones:

- En la cuenta 6151 Depreciación de la Propiedad en relación con el año 2024, la disminución se debe al registro de gastos por depreciaciones de los edificios, áreas pavimentadas, cercas, equipo e instalaciones eléctricas, tanques y sistemas y líneas férreas, mayormente en el sector de Empresas Públicas, específicamente en la Empresa Hondureña de Telecomunicaciones (HONDUTEL), por no incluirse en el informe de la Situación Financiera Consolidada por no haber presentado su informe en la fecha establecida en las Normas para el Cierre Contable del Ejercicio Fiscal 2025 y en el sector Universidades Nacionales específicamente en la Universidad de Ciencias Forestales.
- En la cuenta 6152 Depreciación Maquinaria y equipo en relación con el año 2024, la disminución se debe por ajustes en activos fijos para uso en las actividades de cada Institución mayormente en el sector de Empresas Públicas, específicamente en la Empresa Hondureña de Telecomunicaciones (HONDUTEL), por no incluirse en el informe de la Situación Financiera Consolidada por no haber presentado su informe en la fecha establecida en las Normas para el Cierre Contable del Ejercicio Fiscal 2025.
- En la cuenta 6155 Depreciación de Bienes de Dominio Público en relación con el año 2024, la disminución se debe por reclasificación de esta cuenta contable mayormente en el sector de Gobiernos Locales en la Región Norte en el departamento de Cortés específicamente en la Municipalidad de Puerto Cortes y en el sector de Empresas Públicas específicamente en la Empresa Nacional de Energía Eléctrica (ENEE) por depreciación de herramientas mayores.
- En la cuenta 6156 Amortización Bienes Inmateriales en relación con el año 2024, la disminución se debe en las amortizaciones de los activos fijos para uso en las actividades de cada Institución mayormente en las Instituciones de Seguridad Social específicamente en el Instituto de Jubilaciones y Pensiones de los Empleados y Funcionarios del Poder Ejecutivo (INJUPEMP) por no incluirse en el informe de la Situación Financiera Consolidada por no haber presentado su informe en la fecha establecida en las Normas para el Cierre Contable del Ejercicio Fiscal 2025.



NOTA 25

616 Deterioros

El deterioro de activos es el resultado de la diferencia entre el valor de los activos revaluados, si su valor en uso es inferior a su valor revaluado o valor razonable.

Código	Descripción	31/12/2025	31/12/2024	Variación
6161	Deterioros de la Propiedad	6,059,591.03	2,867,595.94	3,191,995.09
6162	Deterioro de Maquinaria y Equipo	477,319.40	235,560.16	241,759.24
6165	Deterioro Bienes Inmateriales	980,021.18	-	980,021.18
6167	Deterioro de Inversiones	1,305,109.46	379,125.00	925,984.46
6169	Deterioro de Inversiones	75,041,528.83	32,083,483.57	42,958,045.26
Totales		83,863,569.90	35,565,764.67	48,297,805.23

Las variaciones se deben a:

Aumentos:

- La variación en la cuenta 6161 Deterioros de la Propiedad se debe a un incremento en gasto por amortización de activos eventuales por alta de activos que se recibieron en dación de pago o por ejecución judicial y otros activos que se encuentran totalmente amortizados. en el sector de instituciones de Seguridad Social específicamente en el Instituto de Previsión Militar (IPM).
- La variación en la cuenta 6162 Deterioro de Maquinaria y Equipo se debe a un incremento por deterioro de activos no financieros en el sector Empresas Públicas Financieras Bancarias específicamente en el Banco Central de Honduras (BCH).
- La variación en la cuenta 6165 Deterioro de Bienes Inmateriales se debe a un incremento por el registro del deterioro de activos intangibles en el sector Empresas Públicas Financieras Bancarias específicamente en el Banco Central de Honduras (BCH).
- La variación en la cuenta 6167 Deterioro de Inversiones se debe al registro de gasto por deterioro en inversiones del Contrato de Administración de Cartera Programa de Vivienda Ciudadana y Crédito Solidario y del Contrato de Administración para la administración del fondo asignado para la asistencia a la tasa preferencial para la adquisición de vivienda media social.
- La variación en la cuenta 6169 Deterioro de Inversiones aumenta por los resultados de las estimaciones de pérdidas crediticias esperadas a los instrumentos medidos a valor razonable con cambios en Otros Resultados Integrales (ORI) en el sector



Empresas Públicas Financieras Bancarias específicamente en el Banco Central de Honduras (BCH).

NOTA 26

617 Pérdidas Contingenciales

Registra el monto de las pérdidas contingentes de activos que por su naturaleza son tendientes a sufrir pérdidas en sus montos y valores y que la misma puede ser cuantificable.

Código	Descripción	31/12/2025	31/12/2024	Variación
6171	Pérdidas	21,900,975,103.70	13,708,512,736.47	8,192,462,367.23
6172	Otras Pérdidas	5,165,142,102.72	5,067,255,066.97	97,887,035.75
Totales		27,066,117,206.42	18,775,767,803.44	8,290,349,402.98

La variación refleja aumento en el registro de diferencial cambiario producto de la devaluación de la moneda frente al dólar, con mayor impacto en la revaluación de cuentas bancarias de fondos externos y de los préstamos de deuda pública externa.

La variación corresponde a:

Aumentos:

- En la cuenta 6171 pérdidas la variación refleja un aumento con relación al 31 de diciembre de 2024, en el sector Administración Central por el registro de diferencial cambiario producto de la devaluación de la moneda frente a las monedas extranjeras, con mayor impacto en las deuda pública externa, alivios externos y préstamos internos de empresas públicas que fueron contratados en moneda extranjera, y en el sector Empresas Universidades Nacionales en la Universidad Nacional Autónoma de Honduras (UNAH), corresponde principalmente a pérdidas cambiarias, originadas por la fluctuación de la moneda extranjera en operaciones realizadas por la institución.
- En la cuenta 6172 Otras Pérdidas la variación refleja un incremento con relación al 31 de diciembre de 2024, en el sector Empresas Públicas Financieras Bancarias específicamente en el Banco Central de Honduras, por pérdidas no realizadas en valoración de instrumentos de deuda portafolio interno tramos de liquidez y oro monetario, contrarrestado por las pérdidas no realizadas en valoración de instrumentos de deuda de portafolio del Banco Mundial y portafolio del BID.



NOTA 27

619 Baja de Activos.

La baja de un activo fijo es la eliminación de un activo fijo o parte de un activo fijo, esta eliminación de un activo fijo (o de parte de un activo fijo) se contabiliza desde un punto de vista contable como una baja de activo fijo.

Código	Descripción	31/12/2025	31/12/2024	Variación
6191	Baja de Activos	42,467,665.22	44,035,470.21	-1,567,804.99
Totales		42,467,665.22	44,035,470.21	-1,567,804.99

La variación corresponde a:

Disminución:

- La variación en la cuenta, con relación al 31 de diciembre de 2024, se debe a que las Instituciones han registrado menos descargos definitivos de bienes.

NOTA 28

621 Gastos Financieros de Corto Plazo

Registra el monto de los gastos relacionados a operaciones financieras de corto plazo, tales como intereses de títulos y valores.

Código	Descripción	31/12/2025	31/12/2024	Variación
6211	Intereses de Títulos y Valores de Corto Plazo	5,325,072,293.66	2,391,800,368.62	2,933,271,925.04
6212	Pérdidas en Venta de Títulos y valores	2,848,820,207.84	1,971,137,357.02	877,682,850.82
6213	Descuento en Venta de Bonos	899,948,556.93	1,066,837,113.69	-166,888,556.76
Totales		9,073,841,058.43	5,429,774,839.33	3,644,066,219.10

Aumentos:

- En la cuenta 6211 se mostraron aumentos por las variaciones en los gastos de absorción monetaria producto de una mayor colocación de LBCH, en el sector de las empresas Públicas Financieras Bancarias específicamente el Banco Central de Honduras.
- En la cuenta 6212 La variación en la cuenta, con relación al 31 de diciembre 2024, se debe al registro de descuentos otorgados en la colocación directa de bonos mediante subasta pública mayormente en el sector de la Administración Central.

Disminución:

- En la cuenta 6213 la variación en la cuenta se debe al registro de descuentos otorgados en el refinanciamiento de Bonos-Letras Gobierno de Honduras (GDH), mayormente en el sector de la Administración Central.



NOTA 29

622 Intereses de Préstamos Interno de Corto Plazo

Registra el monto de los gastos por intereses por préstamos internos de corto plazo, del sector público y privado.

Código	Descripción	31/12/2025	31/12/2024	Variación
6221	Intereses de Préstamos del Sector Privado de Corto Plazo	401,928,736.04	309,089,978.57	92,838,757.47
6224	Comisiones y Gastos de Endeudamiento Público de Corto Plazo	206,764,645.64	162,428,145.89	44,336,499.75
6225	Intereses por Mora y Multas de Deuda Pública Interna de Corto Plazo	200.51	0.00	200.51
Totales		608,693,582.19	471,518,124.46	137,175,457.73

La variación corresponde en los gastos financieros en la Administración Central, Instituciones Descentralizadas, Seguridad Social y Gobiernos Locales.

Las variaciones corresponden a:

Aumentos:

- En la cuenta 6221 el incremento en la tasa de interés aplicada al préstamo generó un mayor costo financiero, impactando el monto total de los intereses pagados en el sector Gobiernos Locales, en la región Norte en el departamento de Cortés específicamente en la municipalidad de San Pedro Sula.
- En la cuenta 6224 el aumento en relación con el año 2024, corresponde a los gastos por comisiones y gastos por servicios bancarios de bonos VGE y amortización de los bonos VGE-2024 y VGE/2025/, en el sector de las Empresas Públicas específicamente en la Empresa Nacional de Energía Eléctrica.
- En la cuenta 6225 el aumento en relación con el año 2024, corresponde al pago por mora sobre intereses de préstamo bancario adquirido, en el sector Gobierno Locales en el departamento de Santa Bárbara específicamente en la Municipalidad de El Naranjito.

NOTA 30

623 Intereses, Comisiones y Gastos de Deuda Pública Externa de C/P

Registra el monto de los gastos por intereses, comisiones y gastos de la deuda pública externa de corto plazo.

Código	Descripción	31/12/2025	31/12/2024	Variación
6231	Intereses, Comisiones y Gastos de Deuda Pública Externa de C/P	233,380,816.37	326,918,400.31	-93,537,583.94
Totales		233,380,816.37	326,918,400.31	-93,537,583.94



La variación corresponde a una disminución por el pago de intereses, comisiones y gastos de endeudamiento externo de corto plazo con relación al año 2024, por ajuste realizado a la provisión de los intereses ERP de distribución, transmisión y generación, en el sector de las Empresas Públicas específicamente en la Empresa Nacional de Energía Eléctrica (ENEE).

NOTA 31

624 Intereses, de Instituciones Públicas Financieras

Registra el monto de los gastos por intereses, de instituciones públicas financieras.

Código	Descripción	31/12/2025	31/12/2024	Variación
6241	Intereses de Instituciones Públicas financieras	1,208,934.04	1,460,266.42	-251,332.38
Totales		1,208,934.04	1,460,266.42	-251,332.38

La variación corresponde a una disminución por el pago de intereses comisiones y gastos bancarios, con relación al año 2024 en las Instituciones de Seguridad Social específicamente en el Instituto de Previsión del Magisterio (INPREMA).

NOTA 32

632 Intereses de Préstamos Internos de Largo Plazo

Registrar el movimiento contable de los gastos por intereses ordinarios relativos a operaciones financieras originadas como consecuencia del financiamiento de la Institución con fondos ajenos o de terceros con vencimiento superior a los doce meses de su concreción.

Código	Descripción	31/12/2025	31/12/2024	Variación
6321	Intereses de Préstamos del Sector Privado de Largo Plazo	667,897,593.55	434,358,822.09	233,538,771.46
6322	Intereses de Préstamos del Sector Público de Largo Plazo	3,356,887,546.61	4,795,473,963.08	- 1,438,586,416.47
6323	Comisiones y Gastos de Endeudamiento Público de Largo Plazo	659,315,366.36	613,853,106.67	45,462,259.69
6325	Intereses, Comisiones y Otros Gastos de Deuda Pública Externa de L/P	11,687,046,360.65	10,178,261,682.25	1,508,784,678.40
Totales		16,371,146,867.17	16,021,947,574.09	349,199,293.08

Aumentos:

- En la cuenta 6321, la variación en la cuenta, con relación al 31 de diciembre 2024, se debe a ajustes a la provisión de intereses, y abonos de capital a préstamos con la banca privada, en el sector Empresas Públicas Nacionales, específicamente en la Empresa Nacional de Energía Eléctrica (ENEE).



- La variación en la cuenta 6323 la variación se debe se debe a un aumento en el registro de comisiones de títulos de deuda pública interna y préstamos de deuda pública externa, contratados por la Administración Central.
- En la cuenta 6325 la variación corresponde al incremento por el pago por intereses, comisiones de deuda pública externa de largo plazo, por parte de la Administración Central.

Disminuciones:

- En la cuenta 6322, la variación corresponde a que se han registrado menos intereses derivados de los convenios de crédito BCH-SEFIN para el financiamiento de inversión pública, pago de deuda y gestión de pasivos, según Decreto Ejecutivo PCM-018-2022 y convenio de crédito para apoyo presupuestario del Decreto Ejecutivo PCM-51-2023, y en el préstamo EXIMBANK CHINA.

NOTA 33

641 Donaciones Corrientes

Registra el monto de los gastos por donaciones de fondos a Instituciones del sector público, privado y externo.

Código	Descripción	31/12/2025	31/12/2024	Variación
6411	Donaciones Corrientes al Sector Público	23,436,325.98	-	23,436,325.98
6412	Donaciones Corrientes al Sector Externo	2,877,732.32	1,034,399.83	1,843,332.49
6413	Donaciones Corrientes al Sector Privado	65,151,289.48	70,002,320.12	-4,851,030.64
Totales		91,465,347.78	71,036,719.95	20,428,627.83

Aumentos:

- En la cuenta 6411 la variación se debe a que en la gestión 2025 se registraron donaciones de fondos propios a instituciones sin fines de lucro en el sector Gobiernos Locales departamento de Cortes específicamente en la Municipalidad de Villa Nueva.
- En la cuenta 6412 la variación se debe a que en la gestión 2025 se registraron transferencias de fondos destinados a programas, proyectos y acreditación de cooperación internacional en el sector Universidades Nacionales específicamente en la Universidad Nacional Autónoma de Honduras (UNAH).

Disminución:

- E n la cuenta 6413 la variación corresponde a que no hubo ejecución en esta cuenta de gasto en el sector Gobiernos Locales departamento de Cortés específicamente en la Municipalidad de Villa Nueva.



NOTA 34

642 Donaciones de Capital

Registra el monto de los gastos por donaciones de fondos a Instituciones del sector público, privado y externo.

Código	Descripción	31/12/2025	31/12/2024	Variación
6421	Donaciones de Capital al Sector Público	-	7,343,109.58	- 7,343,109.58
6423	Donaciones de Capital al Sector Privado	15,542,586.50	2,125,132.60	13,417,453.90
Totales		15,542,586.50	9,468,242.18	6,074,344.32

Aumentos:

- La variación en la cuenta 6423, corresponde a pago en los programas de la mujer, niñez y adolescencia en el sector Gobiernos Locales departamento de Cortes específicamente en la Municipalidad de Villa Nueva.

Disminución:

- La variación en la cuenta 6421, corresponde a una disminución en la ejecución de gastos en proyectos escolares y caminos productivos realizadas por los Gobiernos Locales en el Departamento de Santa Bárbara, específicamente en la Municipalidad de Ilama.

NOTA 35

643 Transferencias Corrientes

Registra el monto de los gastos por transferencias de fondos a Instituciones del sector público, privado y externo.

Código	Descripción	31/12/2025	31/12/2024	Variación
6431	Transferencias Corrientes al Sector Público	2,865,608,083.45	1,924,716,724.84	940,891,358.61
6432	Transferencias Corrientes al Sector Externo	556,792,215.23	422,664,752.63	134,127,462.60
6433	Transferencias Corrientes al Sector Privado	20,425,524,589.18	24,400,465,407.02	-3,974,940,817.84
Totales		23,847,924,887.86	26,747,846,884.49	-2,899,921,996.63

Aumentos:

- En la cuenta 6431 la variación corresponde a un incremento en las transferencias otorgadas al gobierno central, gobiernos locales y otras instituciones del estado en el sector de Empresas Públicas Nacionales específicamente en la Empresa Nacional Portuaria (ENP).



- En la cuenta 6432 la variación en relación con la gestión 2024, el aumento se debe a que la Secretaría de Educación registró transferencias a favor de la Organización de Estados Iberoamericanos para la Educación, la Ciencia y la Cultura (OEI), bajo el convenio de Asistencia Administrativa y Técnica entre la Secretaría de Estado en el Despacho de Educación y este organismo.

Disminución:

- En la cuenta 6433 con relación al 31 de diciembre 2024, la disminución se debe a que en el sector de Seguridad Social específicamente en el Instituto Nacional de Jubilaciones y Pensiones de los Empleados y Funcionarios del Poder Ejecutivo (INJUPEMP) por no incluirse en el informe de la Situación Financiera Consolidada por no haber presentado su informe en la fecha establecida en las Normas para el Cierre Contable del Ejercicio Fiscal 2025.

NOTA 36

644 Transferencias de Capital

Registra el monto de los gastos por transferencias de fondos a Instituciones del sector público, privado y externo.

Código	Descripción	31/12/2025	31/12/2024	Variación
6441	Transferencias de Capital al Sector Público	5,125,009,634.04	3,956,384,790.75	1,168,624,843.29
6442	Transferencias de Capital al Sector Externo	113,516,386.00	57,594,740.55	55,921,645.45
6443	Transferencias de Capital al Sector Privado	2,372,427,009.73	3,160,063,922.96	-787,636,913.23
Totales		7,610,953,029.77	7,174,043,454.26	436,909,575.51

Aumentos:

- En la cuenta 6441 con relación al 31 de diciembre 2024, la Secretaría de Finanzas registró transferencia de fondos a favor del Banco Hondureño para la Producción y la vivienda (BANHPROVI) relacionada con el convenio de transferencia de recursos financieros provenientes del contrato de préstamo BCIE No. 2248 Tramo A programa para la reactivación económica a través de la MYPIME en la crisis y post crisis COVID-19 en Honduras, las instituciones de la Administración Central realizaron más transferencias a las Instituciones Descentralizadas, con mayor impacto en la Secretaría de la Presidencia que transfirió fondos a favor del Instituto Hondureño de Ciencia, Tecnología e Innovación y regularizó transferencias de fondos a favor de la Instituto Nacional de Estadísticas, asociados con el préstamo BID 5832/BL-HO del programa de apoyo al censo de población y vivienda, y la Secretaría de Gobernación, Justicia y Descentralización se refleja un aumento en las transferencias registradas a favor de los Gobiernos Locales siguientes: Puerto Cortés, Distrito Central, San Lorenzo y Catacamas.



- En la cuenta 6442 con relación al 31 de diciembre 2024, el incremento corresponde a transferencias realizadas al Banco Central de Honduras para pago de valores que la Empresa de Energía Eléctrica tiene que cancelar mensualmente al Ente Operador Regional.

Disminución:

- En la cuenta 6443, con relación al 31 de diciembre 2024, la Secretaría de Salud no registró transferencias para prestaciones de asistencia social y el Programa de Vivienda y Asentamientos Humanos registró menos transferencias a favor de Banco Nacional de Desarrollo Agrícola (BANADESA), destinados a financiar los Programas del PVAH/CONVIVIENDA.

NOTA 37

645 Subsidios Corrientes

Registra el monto de los gastos por subsidios otorgados a Instituciones del sector público, y privado; El valor del saldo corresponde a los gastos por subsidios corrientes otorgados por la Administración Central, Instituciones de Seguridad Social y Gobiernos Locales, a Instituciones del sector público y privado.

Código	Descripción	31/12/2025	31/12/2024	Variación
6451	Subsidios Corrientes al Sector Público	8,346,324,696.80	10,150,015,474.92	- 1,803,690,778.12
6452	Subsidios Corrientes al Sector Privado	2,091,754,791.02	1,220,641,989.48	871,112,801.54
Totales		10,438,079,487.82	11,370,657,464.40	- 932,577,976.58

Aumentos:

- La variación en la cuenta 6452, con relación al 31 de diciembre 2024, el Instituto Hondureño de Transporte Terrestre transfirió más recursos para el pago de subsidios por compensación económica provisional del pasaje a los usuarios del servicio de transporte público en la modalidad de bus urbano a nivel nacional, y la Secretaría de Energía transfirió más recursos al sector privado por el subsidio del 50% del diferencial a los precios de la gasolina regular y diésel como medida extraordinaria en materia económica por razones de interés público y social, para hacer frente a la actual crisis económica en el país.

Disminución:

- La variación en la cuenta 6451 se debe a que la Secretaría de Energía registró menos transferencias a favor de la Empresa Nacional de Energía Eléctrica por el subsidio de energía 60/40 y ajuste a la tarifa de todos los clientes de la empresa.



NOTA 38

646 Subsidios de Capital

Registra el monto de los gastos por subsidios de capital otorgados a Instituciones del sector público y privado.

Código	Descripción	31/12/2025	31/12/2024	Variación
6461	Subsidios de Capital al Sector Público	95,822,808.88	110,265,388.41	- 14,442,579.53
6462	Subsidios de Capital al Sector Privado	2,368,514.20	25,492,107.89	- 23,123,593.69
Totales		98,191,323.08	135,757,496.30	- 37,566,173.22

Disminución:

- La variación en la cuenta 6461, con relación al 31 de diciembre 2024, se debe a una disminución en las transferencias registradas por la Secretaría de Finanzas a favor del Banco Hondureño para la Producción y la Vivienda para el complemento de tasa de interés del Producto Financiero para el Otorgamiento de Créditos para la Transformación del Sector Agroalimentario de Honduras.
- La variación en la cuenta 6462 con relación al 31 de diciembre de 2024 se debe a que en el sector Gobierno Locales departamento de Comayagua específicamente en la Municipalidad de Comayagua por no incluirse en el informe de la Situación Financiera Consolidada por no haber presentado su informe en la fecha establecida en las Normas para el Cierre Contable del ejercicio fiscal 2025.

NOTA 39

651 Otros Gastos

Registra el monto de otros gastos ejecutados por las Instituciones del Sector Público.

Otros	Descripción	31/12/2025	31/12/2024	Variación
6511	Sentencias Judiciales	31,192,744.12	113,320.50	31,079,423.62
6512	Costos por Emisión Monetaria	532,619,434.71	11,043,509.07	521,575,925.64
6513	Otros Gastos Corrientes	9,183,112,297.83	7,838,399,671.21	1,344,712,626.62
6514	Otros Gastos de Capital	1,225,338,239.00	1,630,554,988.00	-405,216,749.00
6515	Devoluciones de Ingresos	4,775,776.32	548,946,654.50	-544,170,878.18
6516	Descuentos y Comisiones Otorgadas	1,275,788,364.11	934,620,888.02	341,167,476.09
6517	Gastos para Atención de Desastres o Emergencias	108,013,753.38	169,061,141.00	-61,047,387.62
6518	Gastos por Concesión	9,395,213.47	8,512,775.69	882,437.78
Totales		12,370,235,822.94	11,141,252,947.99	1,228,982,874.95



Las variaciones corresponden a:

Aumentos:

- En la cuenta 6511 la variación en la cuenta incrementó con relación al 31 de diciembre 2024 ya que se ejecutaron gastos de sueldos y salarios por hora pendientes de pagar de años anteriores en el sector de Seguridad Social específicamente en el Instituto de Previsión del Magisterio (INPREMA).
- En la cuenta 6512 la variación en la cuenta incremento con relación al 31 de diciembre de 2024, por costos de emisión de monedas y billetes aumento por los costos por concepto de adquisición de billetes, así como gastos en concepto de transporte de especies monetarias, en el sector Empresas Públicas Financieras Bancarias específicamente en el Banco Central de Honduras.
- En la cuenta 6513, a partir de la gestión 2024 por gastos registrados por las instituciones, con mayor impacto en el Congreso Nacional, el Ministerio Público, la Unidad Especial de Protección, la Secretaría de Relaciones Exteriores y Cooperación Internacional y la Secretaría de Defensa Nacional, la Secretaría de Infraestructura y Transporte registró gastos para el pago de diferencial tarifario según acuerdo marco para la no aplicación del ajuste de tarifa de peaje, correspondientes a los años del 2021 al 2025.
- En la cuenta 6516 se registró mayores erogaciones en las comisiones y gastos por servicios bancarios por compra de divisas al sistema bancario nacional y casa de cambio, en el sector instituciones Financieras Bancarias, específicamente en el Banco Central de Honduras.
- En la cuenta 6518 se debe a un mayor registro de retenciones que los fiduciarios Banco Ficohsa y Banco Atlántida aplicaron conforme al contrato de supervisión de la operación de la concesión, de la terminal de contenedores en el sector Empresas Públicas Nacionales específicamente en la Empresa Nacional Portuaria.

Disminución:

- En la cuenta 6514 el Poder Judicial disminuyo los gastos para la compra de bienes y servicios y pago de gastos fijos, y no se registraron gastos para la atención de contingencias contractuales.
- En la cuenta 6515 comprende cuentas de devoluciones de aportaciones indebidas, gastos financieros, gastos de ejercicios anteriores, gastos de dudosa recuperación y prestaciones laborales que no tienen imputación presupuestaria, pero forman parte de los egresos de operación del Instituto de Jubilaciones y Pensiones de los Empleados y Funcionarios Públicos del Poder Ejecutivo (INJUPEMP) y disminuyó



el saldo de la cuenta por no incluirse en el informe de la Situación Financiera Consolidada por no haber presentado su informe en la fecha establecida en las Normas para el Cierre Contable del Ejercicio Fiscal 2025.

- En la cuenta 6517 la disminución se debe a que la Secretaría de Estado en los Despachos de Gestión de Riesgos y Contingencias Nacionales registró menos gastos para atender y proteger la vida y los bienes de los ciudadanos, debido a las condiciones climáticas en el país.

TEGUCIGALPA M.D.C. 16 DE ABRIL 2026

FIRMA: _____



NOMBRE: _____

CONTADOR GENERAL DE LA REPÚBLICA

ANÁLISIS FINANCIERO



**ANÁLISIS A LOS ESTADOS FINANCIEROS CONSOLIDADOS DEL SECTOR
PÚBLICO**

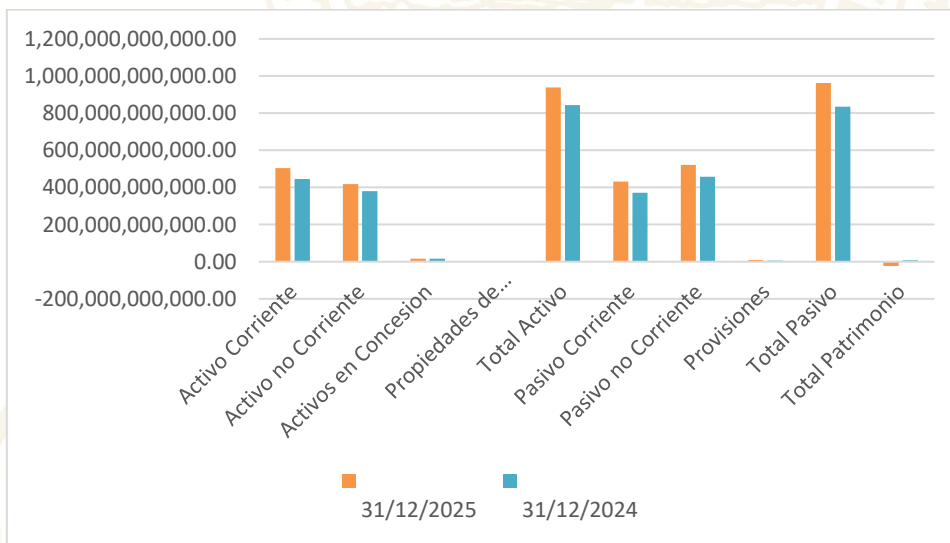
República de Honduras

Sector Público Consolidado

Estado de Situación Financiera Consolidada del Sector Público

Al 31 de Diciembre de 2025-2024

Cuenta Contable	31/12/2025	31/12/2024	Variación Relativa
Activo Corriente	504,268,240,882.36	445,771,400,871.89	58,496,840,010.47
Activo no Corriente	417,534,601,845.01	379,777,849,105.94	37,756,752,739.07
Activos en Concesión	16,522,480,060.49	16,536,496,307.99	-14,016,247.50
Propiedades de Inversión	870,439,669.11	915,974,002.10	-45,534,332.99
Total, Activo	939,195,762,456.97	843,001,720,287.92	96,194,042,169.05
Pasivo Corriente	431,967,493,772.96	371,735,278,113.36	60,232,215,659.60
Pasivo no Corriente	521,526,029,363.22	457,706,663,971.44	63,819,365,391.78
Provisiones	9,233,470,774.16	5,237,224,009.76	3,996,246,764.40
Total, Pasivo	962,726,993,910.34	834,679,166,094.56	128,047,827,815.78
Total, Patrimonio	-23,531,231,453.37	8,322,554,193.36	-31,853,785,646.73
Total, Pasivo más Patrimonio	939,195,762,456.97	843,001,720,287.92	96,194,042,169.05



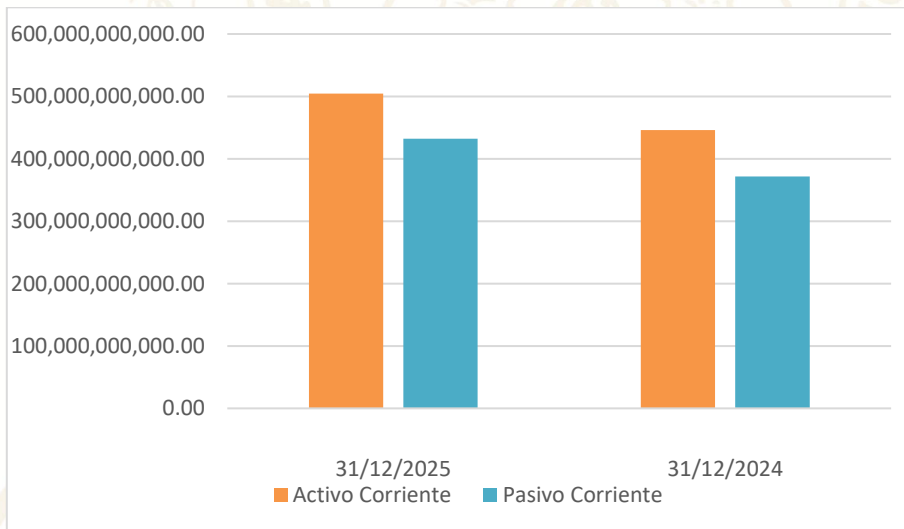


Razón de Liquidez o Circulante

Esta razón financiera mide la habilidad del Gobierno de la República para satisfacer sus obligaciones a Corto Plazo y es una de las más utilizadas.

La razón circulante se calcula dividiendo los activos corrientes entre los pasivos corrientes. Los activos corrientes normalmente incluyen efectivo, valores negociables, cuentas por cobrar e inventarios, los pasivos corrientes se forman de cuentas por pagar, pagarés a corto plazo, vencimientos corrientes de deudas a corto plazo y otros gastos acumulados. La razón circulante indica el grado en el cual los derechos de los acreedores a corto plazo se encuentran cubiertos por los activos que se espera que se conviertan en efectivo en un periodo más o menos igual al del vencimiento de las obligaciones.

Descripción	31/12/2025	31/12/2024
Activo Corriente	504,268,240,882.36	445,771,400,871.89
Pasivo Corriente	431,967,493,772.96	371,735,278,113.36
Veces	1.17	1.20





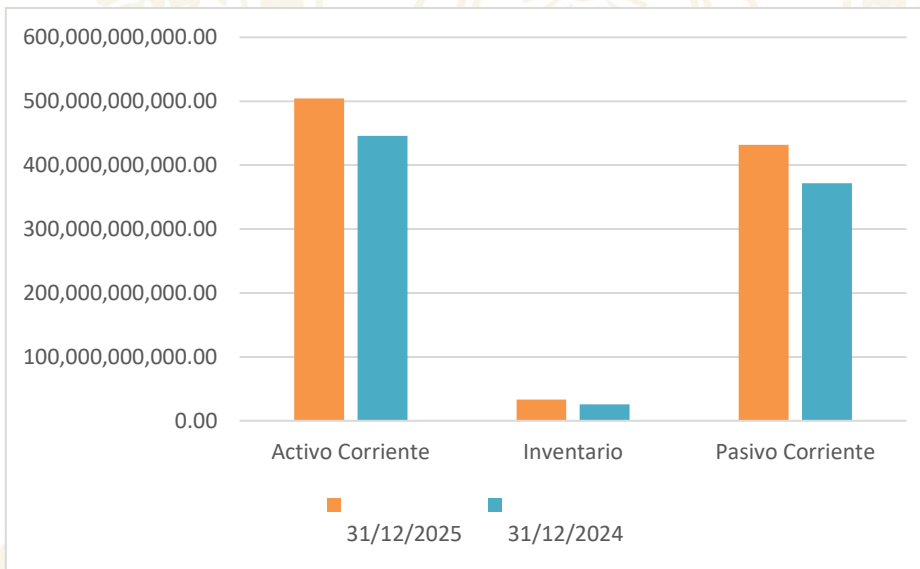
Al 31 de diciembre de 2025 la cobertura de los Activos Corrientes sobre los Pasivos Corrientes es de 1.17 veces, con relación al 31 de diciembre de 2024 que fue de 1.20 veces, mostrando una disminución de 0.03 veces.

Razón de Liquidez, Razón Rápida o Prueba Acida

Esta razón mide la habilidad del Gobierno de la Republica para liquidar sus obligaciones a corto plazo.

A diferencia de la razón anterior, esta excluye los inventarios por ser considerada la parte menos liquida, para de igual forma medir la capacidad de pago de obligaciones a corto plazo.

Descripción	31/12/2025	31/12/2024
Activo Corriente	504,268,240,882.36	445,771,400,871.89
Inventario	33,043,460,041.07	25,524,664,829.96
Pasivo Corriente	431,967,493,772.96	371,735,278,113.36
Veces	1.09	1.13



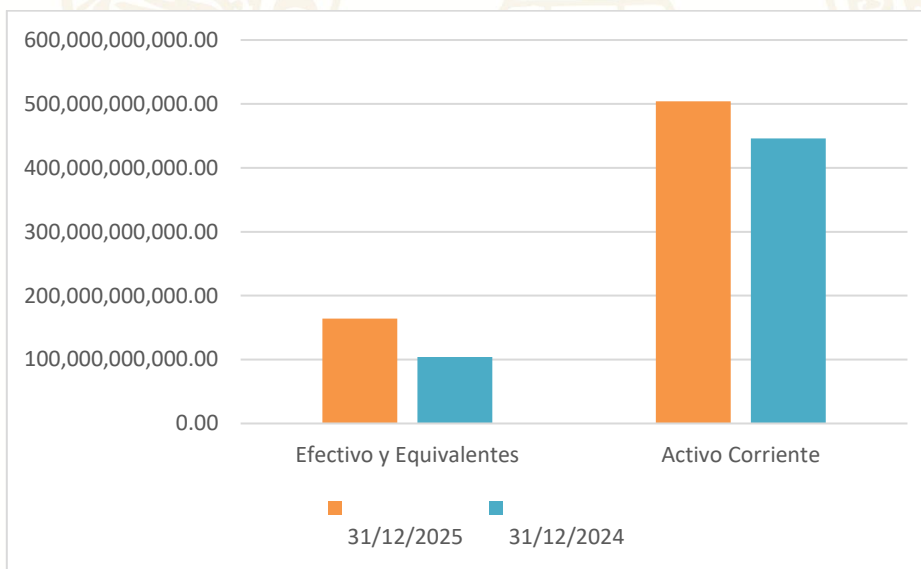


Al 31 de diciembre de 2025 los Activos Corrientes cubren en 1.09 veces a los Pasivos Corrientes, y con relación al 31 de diciembre de 2024 que fue de 1.13 muestra una disminución de 0.04 veces.

Razón de Posición del Efectivo

Es otro índice que mide la liquidez y muestra la relación del efectivo propiamente dicho al activo corriente y proporciona la posición del efectivo.

Descripción	31/12/2025	31/12/2024
Efectivo y Equivalentes	164,001,030,728.31	103,838,706,208.60
Activo Corriente	504,268,240,882.36	445,771,400,871.89
Indicador	33%	23%

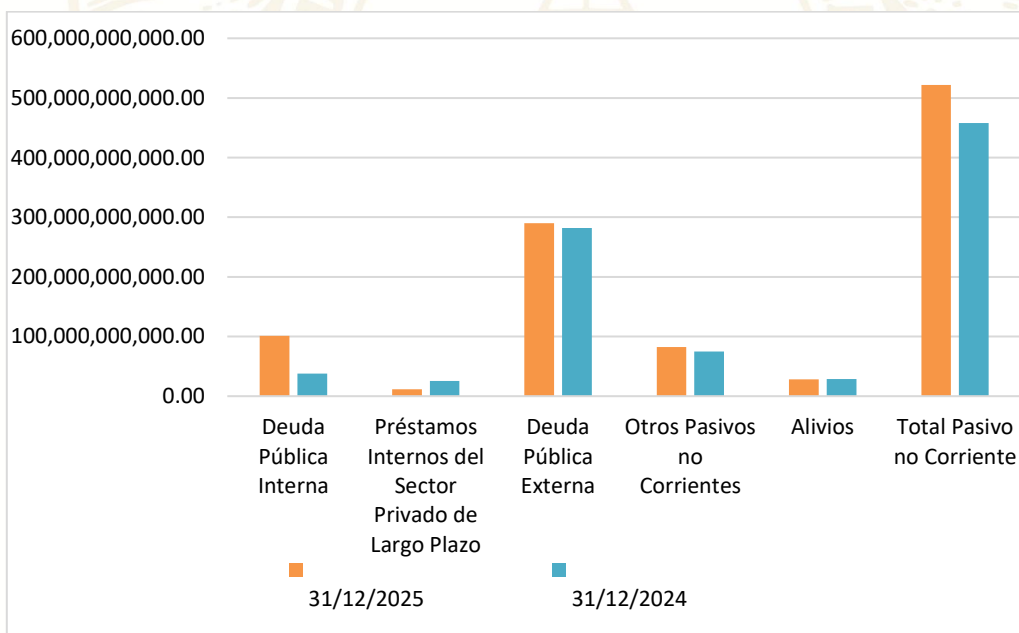


Al 31 de diciembre de 2025 el efectivo representa el 33% del Activo Corriente, con relación al 31 de diciembre de 2024 que fue del 23%, mostrando un incremento del 10%.



Comportamiento del Pasivo No Corriente

Descripción	31/12/2025	31/12/2024	Variación Relativa
Deudas del Largo Plazo	7,313,310,795.67	8,494,882,569.10	-1,181,571,773.43
Deuda Pública Interna	101,244,877,383.37	37,732,211,844.25	63,512,665,539.12
Préstamos Internos del Sector Privado de Largo Plazo	11,704,188,814.99	25,619,906,391.35	-13,915,717,576.36
Deuda Pública Externa	290,270,150,405.15	282,112,516,361.32	8,157,634,043.83
Otros Pasivos no Corrientes	82,530,190,030.63	74,942,907,832.18	7,587,282,198.45
Alivios	28,463,311,933.41	28,804,238,973.24	-340,927,039.83
Total, Pasivo no Corriente	521,526,029,363.22	457,706,663,971.44	63,819,365,391.78



Durante el ejercicio fiscal 2025 el valor total del pasivo no corriente ascendió a L 521,526,029,363.22 que en comparación con el pasivo no corriente del 2024 que fue L 457,706,663,971.44 significó un aumento de L 63,819,365,391.78

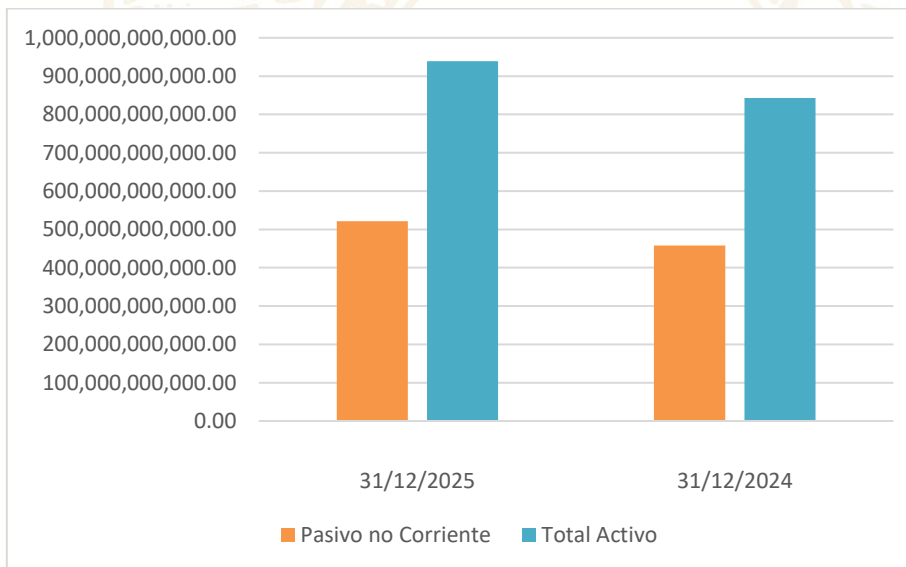
El comportamiento es causado por el aumento considerable en la Deuda Pública Interna, que pasó de L 37,732,211,844.25 en la gestión 2024 a, L.101,244,877,383.37 en la gestión 2025, lo cual equivale a un incremento de L.63,512,665,539.12, y la Deuda Externa que paso de L. 282,112,516,361.32 en la gestión 2024 a L.290,270,150,405.15 lo cual equivale a un incremento de L 8,157,634,043.83.



Razón de Deuda a Largo Plazo Sobre los Activos

Esta razón mide la relación porcentual entre el pasivo no corriente y los activos totales, indicando de qué forma se invierte el activo total de Sector Público.

Descripción	31/12/2025	31/12/2024
Pasivo no Corriente	521,526,029,363.22	457,706,663,971.44
Total, Activo	939,195,762,456.97	843,001,720,287.92
Indicador	56%	54%



Al 31 de diciembre de 2025 el 56% de los Activos Totales son financiados con el Pasivo no Corriente, con relación al 31 de diciembre de 2024 que fue de 54% el financiamiento, mostrando un incremento de un 2%.

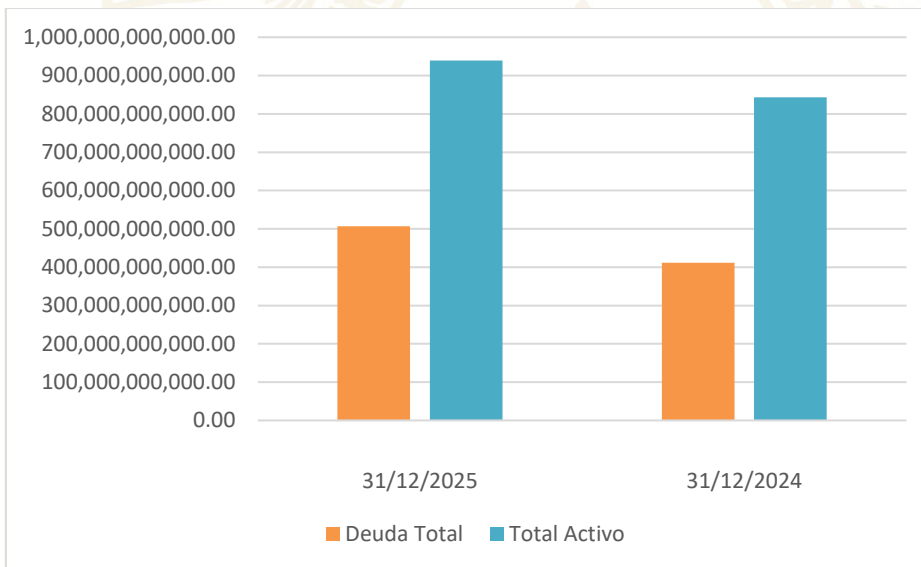
Razón de Apalancamiento, Razón de Endeudamiento publico

La razón de Apalancamiento mide el grado en el cual el Gobierno de la Republica ha sido financiado mediante deuda. Para aplicar esta razón financiera se toman en consideración los activos del Estado de Situación Financiera Consolidado del Sector Público.



Representa el porcentaje de fondos de participación de los organismos financiadores (Deuda Pública) ya sea en el corto o largo plazo, en los activos Indica que porcentaje de los activos totales ha sido financiados con recursos de terceros (endeudamiento).

Descripción	31/12/2025	31/12/2024
Deuda Total	506,603,174,492.25	411,617,537,400.32
Total, Activo	939,195,762,456.97	843,001,720,287.92
Indicador	54%	49%

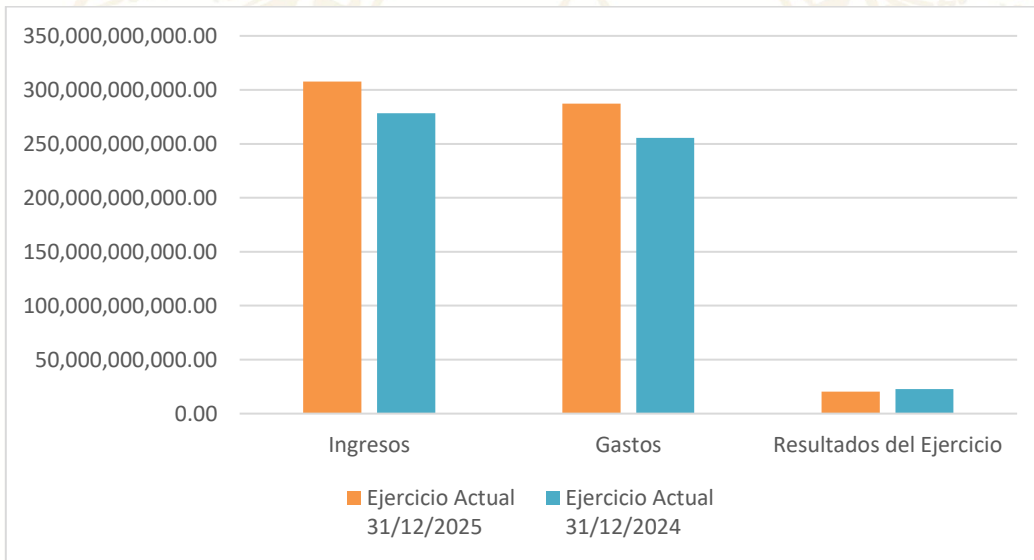


Al 31 de diciembre de 2025 el 54% de los Activos fue financiado con endeudamiento público, con relación al 31 de diciembre de 2024 que fue de 49%, el financiamiento muestra un incremento de un 6 %.



**República de Honduras
Estado de Rendimiento Financiero Consolidado del Sector Publico
Al 31 de diciembre de 2025-2024**

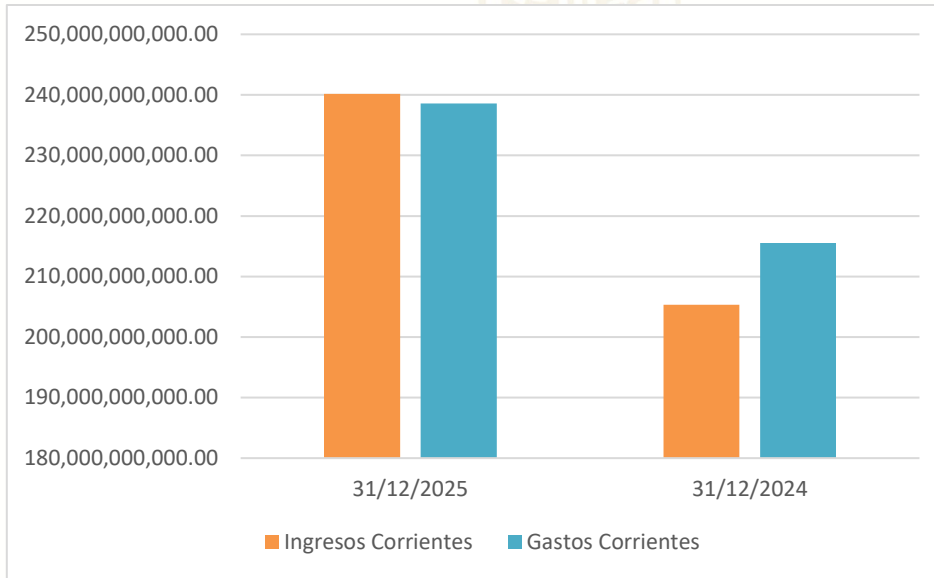
Cuenta Contable	Ejercicio Actual 31/12/2025	Ejercicio Actual 31/12/2024	Variación Relativa
Ingresos	307,558,280,480.69	278,277,801,119.28	29,280,479,361.41
Gastos	287,226,010,362.70	255,393,014,250.79	31,832,996,111.91
Resultados del Ejercicio	20,332,270,117.99	22,884,786,868.49	-2,552,516,750.50



Financiación del Gasto

Este indicador relaciona los ingresos corrientes con los gastos corrientes e informa en qué medida los gastos se financiaron con ingresos corrientes o con deuda.

Descripción	31/12/2025	31/12/2024
Ingresos Corrientes	240,159,699,402.01	205,351,837,304.46
Gastos Corrientes	238,597,629,996.02	215,539,676,038.86
Indicador	99%	105%

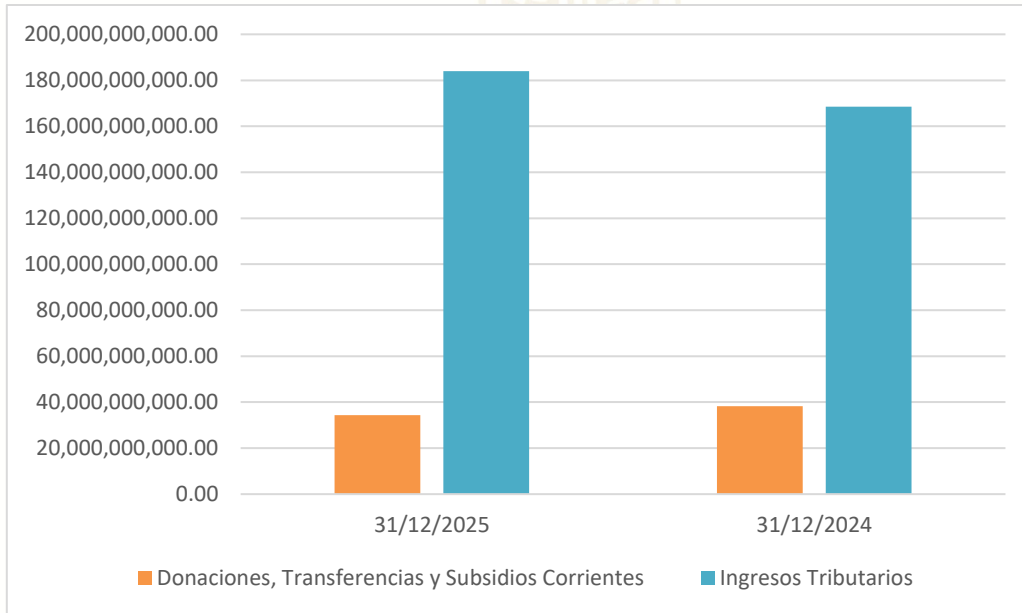


Del 01 de enero al 31 de diciembre de 2025, del 100% de los Ingresos Corrientes, el 99% fue para cubrir Gastos Corrientes, con relación al porcentaje que se cubrió de los ingresos del 01 de enero al 31 de diciembre de 2024 que fue de 105 %, mostrando una disminución en el indicador en un 6%

Redistribución del Gasto

El indicador de redistribución del gasto relaciona las Donaciones, Transferencias y Subsidios Corrientes con los Ingresos Tributarios e informa en qué medida los impuestos pagados por los contribuyentes se destinan a satisfacer las necesidades públicas, sin que exista una contraprestación de bienes, servicios o derechos a favor de quien transfiere los recursos.

Descripción	31/12/2025	31/12/2024
Donaciones, Transferencias y Subsidios Corrientes	34,377,469,723.46	38,189,541,068.84
Ingresos Tributarios	184,001,041,627.59	168,539,413,100.33
Indicador	19%	23%



Del 01 de enero al 31 de diciembre de 2025, del 100% de los Ingresos Tributarios, el 19% se destinaron a Donaciones, Transferencias y Subsidios, con relación al porcentaje que se destinó de los ingresos del 01 de enero al 31 de diciembre de 2024, que fue de 23% mostrando una disminución en el indicador en un 4%.

CAPÍTULO III.
ESTADOS FINANCIEROS DE LA
ADMINISTRACIÓN CENTRAL

***ESTADO DE SITUACIÓN
FINANCIERA***



Secretaría de Finanzas

REPÚBLICA DE HONDURAS
ADMINISTRACIÓN CENTRAL
ESTADO DE SITUACIÓN FINANCIERA
AL 31 DE DICIEMBRE DEL 2025-2024



(Valores en Lempiras)

Cuenta Contable	Ejercicio Actual 31/12/2025	Ejercicio Anterior 31/12/2024	Nota
1 ACTIVO			
11 Activo Corriente			
111 Efectivo y Equivalentes	16,942,133,523.60	18,598,512,262.01	
1112 Bancos	16,942,133,523.60	18,598,512,262.01	1
112 Inversiones Financieras Corrientes	368,843,500.00	368,843,500.00	
1123 Préstamos al Sector Privado de Corto Plazo	368,843,500.00	368,843,500.00	2
113 Cuentas a Cobrar Corrientes	13,630,163,486.45	11,465,746,178.00	
1131 Cuentas a Cobrar Corrientes	12,807,229,493.06	11,153,314,883.86	3
1133 Documentos y Efectos por Cobrar	51,064,071.03	32,879,385.22	4
1135 Anticipos a Instituciones	119,028,890.81	119,028,890.81	5
1136 Otros Anticipos	100,252,820.17	100,252,820.17	6
1137 Deudores por Avales	59,797,872.68	59,797,872.68	7
1138 Garantías	492,790,338.70	472,325.26	8
114 Fondos en Fideicomiso	20,933,354,412.84	24,563,495,121.92	
1141 Fondos en Fideicomiso	20,933,354,412.84	24,563,495,121.92	9
115 Inventarios	26,042,766,999.45	21,523,459,418.38	
1151 Bienes Inventariables	23,226,027,031.20	18,706,719,450.13	10
1153 Valores y Documentos	2,816,739,968.25	2,816,739,968.25	11
117 Fondos por Reintegrar	170,000,000.00	170,000,000.00	
1171 Fondos por Reintegrar	170,000,000.00	170,000,000.00	12
Total Activo Corriente	<u>78,087,261,922.34</u>	<u>76,690,056,480.31</u>	
12 Activo no Corriente			
121 Inversiones Financieras no Corrientes	224,544,522,545.93	202,889,973,795.36	
1211 Títulos y Valores a Largo Plazo	3,875,876,531.30	8,622,226,475.68	13
1212 Patrimonio Neto de Instituciones Descentralizadas y Empresas Públicas	171,606,550,343.74	147,068,831,562.15	14
1214 Préstamos al Sector Privado de Largo Plazo	2,758,042,791.84	2,559,033,905.68	15
1215 Préstamos a Instituciones del Sector Público de Largo Plazo	45,009,116,115.76	44,639,881,851.85	16
1218 Inversiones Financieras por Contratos de Administración de Fondos	1,294,936,763.29	0.00	17
122 Otros Fondos	66,182,128.37	66,182,128.37	
1221 Fondos de Conversión de Deuda	66,182,128.37	66,182,128.37	18
123 Propiedad, Planta y Equipo No Concesionada	6,079,258,800.95	5,850,416,566.38	
1231 Tierras y Terrenos	3,062,603,510.55	2,963,019,441.98	19
1232 Edificios	2,314,201,137.38	2,186,224,951.88	20
1233 Viviendas para el Personal	10,914,189.04	10,914,189.04	21
1235 Instalaciones	661,577,955.08	660,295,974.58	22
1236 Muelles	6,228,719.78	6,228,719.78	23
1238 Viviendas Populares	23,733,289.12	23,733,289.12	24
124 Maquinaria y Equipo	38,996,809,966.99	35,972,228,696.94	
1241 Equipos de Oficina	2,448,989,289.50	2,290,816,519.47	25
1242 Equipos Médicos y Sanitarios	6,779,635,442.57	6,346,148,263.71	26
1243 Equipos Educativos y Recreativos	2,062,823,610.56	1,896,436,760.69	27
1244 Equipos de Transporte	8,993,416,267.27	8,616,825,994.31	28
1245 Equipos de Producción	2,861,215,796.40	2,444,167,425.74	29
1246 Equipos de Comunicaciones	3,048,293,222.44	2,914,007,931.10	30
1247 Equipos de Informática	7,001,978,889.04	6,455,806,623.03	31
1248 Equipo de Seguridad	2,083,210,055.46	1,940,447,975.87	32
1249 Equipo de Uso Militar no Bélico	3,717,247,393.75	3,067,571,203.02	33
125 Activos Biológicos	55,787,851.71	19,297,374.21	
1251 Activos Biológicos	55,787,851.71	19,297,374.21	34
126 Otros Bienes	1,525,243,356.44	1,538,445,492.89	
1261 Equipo de Hogar /Alojamiento	1,351,995,919.24	1,324,907,301.98	35
1262 Libros, Revistas y Otros Coleccionables	38,221,680.41	37,141,883.63	36
1265 Herramientas Mayores	119,875,764.63	154,460,244.62	37
1266 Equipo para Laboratorio No Médico	15,149,992.16	21,936,062.66	38



Secretaría de Finanzas

REPÚBLICA DE HONDURAS
ADMINISTRACIÓN CENTRAL
ESTADO DE SITUACIÓN FINANCIERA
AL 31 DE DICIEMBRE DEL 2025-2024



(Valores en Lempiras)

Cuenta Contable	Ejercicio Actual 31/12/2025	Ejercicio Anterior 31/12/2024	Nota
127 Bienes de Dominio Público	18,679,790,578.41	18,394,475,056.59	
1271 Aeropuertos	33,911,336.88	33,911,336.88	39
1272 Obras Urbanísticas	2,254,426,968.71	2,120,217,935.56	40
1273 Obras Hidráulicas	593,749,716.15	442,643,227.48	41
1274 Carreteras, Calles y Puentes	15,797,702,556.67	15,797,702,556.67	42
128 Construcciones	149,570,780,686.90	133,958,859,918.74	
1281 Construcciones y Mejoras en Bienes de Dominio Privado	42,590,625,656.79	39,254,313,572.71	43
1282 Construcciones y Mejoras de Bienes de Dominio Público	106,980,155,030.11	94,704,546,346.03	44
129 Activos Inmateriales	4,973,489,707.07	5,098,401,491.98	
1291 Activos Intangibles	4,973,489,707.07	5,098,401,491.98	45
Total Activo no Corriente	<u>444,491,865,622.77</u>	<u>403,788,280,521.46</u>	
13 Activos en Concesión			
131 Propiedad, Planta y Equipo en Concesión	12,000.00	12,000.00	
1311 Tierras y Terrenos en Concesión	12,000.00	12,000.00	46
135 Bienes de Dominio Público en Concesión	6,873,226,179.03	6,873,226,179.03	
1351 Aeropuertos en Concesión	1,512,999,743.61	1,512,999,743.61	47
1354 Carreteras, Calles y Puentes en Concesión	5,360,226,435.42	5,360,226,435.42	48
137 Construcciones en Concesión	9,486,164,119.49	9,486,164,119.49	
1371 Construcciones en Concesión	9,486,164,119.49	9,486,164,119.49	49
Total Activos en Concesión	<u>16,359,402,298.52</u>	<u>16,359,402,298.52</u>	
TOTAL ACTIVO	538,938,529,843.63	496,837,739,300.29	
2 PASIVO			
21 Pasivo Corriente			
211 Cuentas por Pagar	47,081,031,432.18	39,611,975,669.70	
2111 Cuentas por Pagar	7,289,618,582.99	6,663,166,778.02	50
2112 Remuneraciones por Pagar	2,894,558,837.56	1,317,361,094.52	51
2113 Aportes y Retenciones por Pagar	5,685,110,379.48	4,981,632,087.03	52
2114 Cargas Fiscales	29,379,192.84	6,796,451.66	53
2115 Donaciones, Transferencias y Subsidios por Pagar	7,566,898,584.62	8,376,267,210.67	54
2116 Deuda Pública Interna por Pagar	19,058,430.24	19,058,430.24	55
2118 Devoluciones por Pagar	23,384,888,905.50	18,158,843,245.09	56
2119 Otras Cuentas por Pagar	211,518,518.95	88,850,372.47	57
213 Fondos de Terceros	2,159,282,755.71	4,793,907,739.38	
2131 Fondos de Terceros en Custodia y Garantía	2,159,282,755.71	4,793,907,739.38	58
214 Cuentas por Pagar Ejercicios Anteriores	5,336,542,388.03	5,922,313,183.82	
2141 Cuentas por Pagar Ejercicios Anteriores	486,393,279.09	663,369,257.90	59
2142 Sueldos por Pagar de Ejercicios Anteriores	136,995,809.64	137,524,320.16	60
2143 Contribuciones y Deduciones por Pagar de Ejercicios Anteriores	252,658,851.94	552,346,599.46	61
2144 Cargas Fiscales por Pagar de Ejercicios Anteriores	15,073,053.74	14,503,911.19	62
2145 Transferencias y Subsidios por Pagar de Ejercicios Anteriores	4,411,244,828.18	4,401,270,193.67	63
2147 Deuda Pública Interna por Pagar de Ejercicios Anteriores	1,393.88	1,393.88	64
2149 Prestamos y Títulos por Pagar de Ejercicios Anteriores	34,175,171.56	153,297,507.56	65
215 Fondos por Reintegrar	15,000,000.00	15,000,000.00	
2151 Fondos por Reintegrar	15,000,000.00	15,000,000.00	66
216 Fondos en Fideicomiso por Pagar	912,785.52	212,810,683.86	
2161 Fondos en Fideicomiso por Pagar	912,785.52	212,810,683.86	67
218 Fideicomiso por Pagar de Ejercicios Anteriores	551,843,253.92	587,616,066.92	
2181 Fideicomiso por Pagar de Ejercicios Anteriores	551,843,253.92	587,616,066.92	68
Total Pasivo Corriente	<u>55,144,612,615.36</u>	<u>51,143,623,343.68</u>	
22 Pasivo no Corriente			
221 Deudas de Largo Plazo	6,723,919,953.49	6,723,919,953.49	
2211 Deudas de Largo Plazo	6,723,919,953.49	6,723,919,953.49	69
222 Endeudamiento de Largo Plazo	473,923,056,284.60	440,688,098,860.83	
2221 Deuda Pública Interna	175,160,537,052.60	159,051,922,446.00	70
2222 Préstamos Internos del Sector Privado de Largo Plazo	1,504,301,119.94	1,924,034,221.49	71
2223 Préstamos Internos del Sector Público de Largo Plazo	52,053,362,538.83	43,838,233,401.87	72
2224 Deuda Pública Externa	245,204,855,573.23	235,873,908,791.47	73



Secretaría de Finanzas

REPÚBLICA DE HONDURAS
ADMINISTRACIÓN CENTRAL
ESTADO DE SITUACIÓN FINANCIERA
AL 31 DE DICIEMBRE DEL 2025-2024



(Valores en Lempiras)

Cuenta Contable	Ejercicio Actual 31/12/2025	Ejercicio Anterior 31/12/2024	Nota
223 Otros Pasivos no Corrientes	4,068,525,329.79	4,355,570,016.71	
2231 Otros Pasivos no Corrientes	4,068,525,329.79	4,355,570,016.71	74
226 Alivios	28,463,311,933.41	28,804,238,973.24	
2261 Alivios	28,463,311,933.41	28,804,238,973.24	75
Total Pasivo no Corriente	513,178,813,501.29	480,571,827,804.27	
TOTAL PASIVO	568,323,426,116.65	531,715,451,147.95	
3 PATRIMONIO			
31 Hacienda Pública			
311 Capital	171,484,810,060.30	146,947,091,278.71	
3111 Capital	171,484,810,060.30	146,947,091,278.71	76
314 Resultados	(200,869,706,333.32)	(181,824,803,126.37)	
3141 Resultados Acumulados de Ejercicios Anteriores	(191,528,068,821.86)	(176,694,419,166.00)	77
3142 Resultados del Ejercicio	(9,341,637,511.46)	(5,130,383,960.37)	78
Total Hacienda Pública	(29,384,896,273.02)	(34,877,711,847.66)	
TOTAL PATRIMONIO	(29,384,896,273.02)	(34,877,711,847.66)	
TOTAL PASIVO Y PATRIMONIO	538,938,529,843.63	496,837,739,300.29	

TEGUCIGALPA M.D.C., 26 DE MARZO DEL 2026

FIRMA:

NOMBRE:

CONTADOR GENERAL DE LA REPÚBLICA

***ESTADO DE RENDIMIENTO
FINANCIERO***



Secretaría de Finanzas

REPÚBLICA DE HONDURAS
ADMINISTRACIÓN CENTRAL
ESTADO DE RENDIMIENTO FINANCIERO
DEL 01 DE ENERO AL 31 DICIEMBRE DEL 2025-2024



(Valores en Lempiras)

Cuenta Contable	Ejercicio Actual 31/12/2025	Ejercicio Anterior 31/12/2024	Nota
5 INGRESOS			
51 Ingresos Tributarios			
511 Impuestos Directos	176,357,467,994.54	162,412,804,398.42	
5111 Impuestos sobre la Renta	57,531,066,066.37	53,271,102,580.89	79
5112 Impuestos sobre la Propiedad	1,040,659,282.12	996,679,982.05	80
5114 Impuestos sobre la Riqueza Neta	509,512,085.20	417,959,202.20	81
5115 Impuestos sobre la Producción, Consumo y Ventas	95,074,895,238.25	87,963,745,771.29	82
5116 Impuestos de Servicios y Actividades Específicas	12,096,643,791.11	10,522,806,570.99	83
5117 Impuestos a las Importaciones	8,916,286,668.36	8,001,955,128.88	84
5119 Impuestos por Clasificar	1,188,404,863.13	1,238,555,162.12	85
Total Ingresos Tributarios	176,357,467,994.54	162,412,804,398.42	
52 Ingresos no Tributarios			
521 Impuestos Indirectos	6,192,078,130.81	6,191,801,462.60	
5211 Tasas	2,354,344,078.17	2,042,990,136.53	86
5212 Derechos	1,334,084,787.79	1,710,120,976.78	87
5213 Cánones y Regalías	855,646,216.14	915,922,571.33	88
5214 Multas	1,164,734,184.00	976,910,483.09	89
5216 Otros no Tributarios	483,268,864.71	545,857,294.87	90
Total Ingresos no Tributarios	6,192,078,130.81	6,191,801,462.60	
53 Ingresos de Operación			
531 Ingresos por Ventas	19,263,279.38	37,102,796.70	
5311 Venta de Bienes	19,263,279.38	37,102,796.70	91
532 Venta de Servicios	1,092,606,875.55	1,047,783,516.80	
5321 Venta de Servicios	1,092,606,875.55	1,047,783,516.80	92
534 Ingresos Financieros	109,033.49	0.00	
5342 Comisiones	109,033.49	0.00	93
Total Ingresos de Operación	1,111,979,188.42	1,084,886,313.50	
54 Ingresos de No Operación			
541 Intereses	1,041,019,566.38	784,842,192.46	
5411 Intereses por Préstamos	29,364,792.47	34,642,910.31	94
5412 Intereses por Depósitos	121,997,860.51	18,437,723.91	95
5413 Intereses por Títulos y Valores	889,656,913.40	731,761,558.24	96
542 Alquileres	36,174,974.00	32,771,834.92	
5421 Alquileres	36,174,974.00	32,771,834.92	97
544 Ingresos Varios de No Operación	10,246,778.13	11,859,078.00	
5441 Ingresos Varios de No Operación	10,246,778.13	11,859,078.00	98
Total Ingresos de no Operación	1,087,441,318.51	829,473,105.38	
55 Donaciones y Transferencias			
551 Donaciones Corrientes	123,290,252.66	78,828,593.70	
5512 Donaciones Corrientes del Sector Externo	123,290,252.66	78,828,593.70	99
552 Donaciones de Capital	2,730,471,653.92	2,971,386,862.02	
5521 Donaciones de Capital Recibidas del Sector Publico	0.00	1,197,540.34	100
5522 Donaciones de Capital Recibidas del Sector Externo	2,730,471,653.92	2,969,791,165.42	101
5523 Donaciones de Capital Recibidas del Sector Privado	0.00	398,156.26	102
553 Transferencias Corrientes	554,264,524.27	652,983,351.18	
5531 Transferencias Corrientes del Sector Público	554,264,524.27	652,983,351.18	103
554 Transferencias de Capital	5,553,916,381.66	3,109,578,055.55	
5541 Transferencias de Capital Recibidas del Sector Publico	5,514,751,849.66	3,042,880,485.42	104
5542 Transferencias de Capital Recibidas del Sector Externo	39,164,532.00	66,697,570.13	105
Total Donaciones y Transferencias	8,961,942,812.51	6,812,776,862.45	
56 Otros Ingresos			
561 Otros Ingresos	3,463,370,252.31	4,245,223,553.46	
5611 Ganancias	3,244,677,107.72	4,201,663,124.78	106
5612 Ingresos Varios	218,693,144.59	43,560,428.68	107
Total Otros Ingresos	3,463,370,252.31	4,245,223,553.46	



Secretaría de Finanzas

REPÚBLICA DE HONDURAS
ADMINISTRACIÓN CENTRAL
ESTADO DE RENDIMIENTO FINANCIERO
DEL 01 DE ENERO AL 31 DICIEMBRE DEL 2025-2024



(Valores en Lempiras)

Cuenta Contable	Ejercicio Actual 31/12/2025	Ejercicio Anterior 31/12/2024	Nota
57 Ingresos de Inversion			
571 Ingresos de Actividades de Inversion	282,635,173.47	272,212,577.13	
5713 Ingresos Por Proyectos Concesionados	282,635,173.47	272,212,577.13	108
Total Ingresos de Inversion	282,635,173.47	272,212,577.13	
TOTAL INGRESOS	197,456,914,870.57	181,849,178,272.94	
6 GASTOS			
61 Gastos de Consumo			
611 Servicios Personales	85,809,164,034.47	76,049,547,069.30	
6111 Remuneraciones	85,809,164,034.47	76,049,547,069.30	109
612 Servicios no Personales	14,876,600,106.91	13,805,582,497.36	
6121 Servicios Básicos	1,184,848,895.53	1,169,480,200.88	110
6122 Alquileres y Derechos	2,246,116,342.11	2,173,507,519.84	111
6123 Mantenimiento y Reparación de Bienes	398,597,031.14	385,831,825.20	112
6124 Mantenimiento y Reparación de Maquinaria y Equipo	339,449,887.45	325,733,052.62	113
6125 Servicios Técnicos y Profesionales	3,775,924,200.11	3,480,073,868.88	114
6126 Servicios Comerciales y Financieros	4,101,873,911.55	2,911,600,491.55	115
6127 Pasajes, Viáticos y otros Gastos de Viaje	687,554,797.55	671,093,044.18	116
6128 Impuestos, Derechos, Tasas, Gastos Judiciales y Premios	1,513,831,341.90	2,364,270,103.43	117
6129 Otros Servicios no Personales	628,403,699.57	323,992,390.78	118
613 Materiales y Suministros	5,479,525,002.27	5,152,260,683.25	
6131 Materiales y Suministros	5,358,247,232.84	4,978,238,038.90	119
6132 Materiales y Suministros Diversos	121,277,769.43	174,022,644.35	120
616 Deterioro	1,305,109.46	379,125.00	
6167 Deterioro de Inversiones	1,305,109.46	379,125.00	121
617 Pérdidas Contingenciales	15,673,828,584.80	8,921,809,642.94	
6171 Pérdidas	15,673,828,584.80	8,921,809,642.94	122
619 Baja de Activos	40,945,522.08	42,249,107.19	
6191 Baja de Activos	40,945,522.08	42,249,107.19	123
Total Gastos de Consumo	121,881,368,359.99	103,971,828,125.04	
62 Gastos Financieros de Corto Plazo			
621 Gastos Financieros de Corto Plazo	3,729,562,984.63	2,796,808,534.36	
6212 Perdidas en Venta de Títulos y valores	2,829,614,427.70	1,729,971,420.67	124
6213 Descuento en Venta de Bonos	899,948,556.93	1,066,837,113.69	125
Total Gastos Financieros de Corto Plazo	3,729,562,984.63	2,796,808,534.36	
63 Gastos Financieros de Largo Plazo			
631 Intereses por Títulos y Valores de Largo Plazo	13,614,831,735.72	13,612,720,582.77	
6311 Intereses por Títulos y Valores de Largo Plazo	13,614,831,735.72	13,612,720,582.77	126
632 Intereses de Préstamos Internos de Largo Plazo	13,509,889,340.88	12,225,210,945.63	
6321 Intereses de Préstamos del Sector Privado de Largo Plazo	205,510,966.19	188,010,061.71	127
6322 Intereses de Préstamos del Sector Publico de Largo Plazo	2,030,447,333.43	2,397,004,629.04	128
6323 Comisiones y Gastos de Endeudamiento Público de Largo Plazo	658,760,726.15	613,046,114.73	129
6325 Intereses, Comisiones y Otros Gastos de Deuda Pública Externa de Largo Plazo	10,615,170,315.11	9,027,150,140.15	130
Total Gastos Financieros de Largo Plazo	27,124,721,076.60	25,837,931,528.40	
643 Transferencias Corrientes	22,189,227,057.16	21,131,959,370.82	
6431 Transferencias Corrientes al Sector Público	11,691,390,317.79	12,877,750,587.29	131
6432 Transferencias Corrientes al Sector Externo	532,169,767.64	297,172,759.07	132
6433 Transferencias Corrientes al Sector Privado	9,965,666,971.73	7,957,036,024.46	133
644 Transferencias de Capital	15,977,403,768.93	16,585,123,017.06	
6441 Transferencias de Capital al Sector Público	15,286,922,078.14	15,477,698,088.70	134
6443 Transferencias de Capital al Sector Privado	690,481,690.79	1,107,424,928.36	135
645 Subsidios Corrientes	5,727,155,618.26	7,320,977,899.84	
6451 Subsidios Corrientes al Sector Público	4,160,405,814.81	6,491,350,572.29	136
6452 Subsidios Corrientes al Sector Privado	1,566,749,803.45	829,627,327.55	137
646 Subsidios de Capital	49,509,230.83	61,991,479.23	
6461 Subsidios de Capital al Sector Público	49,509,230.83	61,991,479.23	138
Total Donaciones, Transferencias y Subsidios	43,943,295,675.18	45,100,051,766.95	



Secretaría de Finanzas

REPÚBLICA DE HONDURAS
ADMINISTRACIÓN CENTRAL
ESTADO DE RENDIMIENTO FINANCIERO
DEL 01 DE ENERO AL 31 DICIEMBRE DEL 2025-2024



(Valores en Lempiras)

Cuenta Contable	Ejercicio Actual 31/12/2025	Ejercicio Anterior 31/12/2024	Nota
65 Otros Gastos			
651 Otros Gastos	10,119,604,285.63	9,272,942,278.56	
6513 Otros Gastos Corrientes	8,786,252,293.25	7,473,326,149.56	139
6514 Otros Gastos de Capital	1,225,338,239.00	1,630,554,988.00	140
6517 Gastos para Atencion de Desastres o Emergencias	108,013,753.38	169,061,141.00	141
Total Otros Gastos	10,119,604,285.63	9,272,942,278.56	
TOTAL GASTOS	206,798,552,382.03	186,979,562,233.31	
7 Cuentas de Cierre			
71 Cuentas de Cierre			
711 Cuentas de Cierre	(9,341,637,511.46)	(5,130,383,960.37)	
711 Cuentas de Cierre	(9,341,637,511.46)	(5,130,383,960.37)	142
Total Cuentas de Cierre	(9,341,637,511.46)	(5,130,383,960.37)	
TOTAL CUENTAS DE CIERRE	(9,341,637,511.46)	(5,130,383,960.37)	
3142 Resultados del Ejercicio	(9,341,637,511.46)	(5,130,383,960.37)	

TEGUCIGALPA M.D.C., 26 DE MARZO DEL 2026

FIRMA:

NOMBRE:

CONTADOR GENERAL DE LA REPÚBLICA

***CAPÍTULO IV.
ESTADOS FINANCIEROS
CONSOLIDADOS DE LAS
INSTITUCIONES
DESCENTRALIZADAS***

ESTADO DE SITUACIÓN FINANCIERA

ESTADO DE SITUACION FINANCIERA CONSOLIDADO
 INSTITUCIONES DESCENTRALIZADAS
 AL 31 DE DICIEMBRE DE 2025
 (Valores en Toneladas)

Cta.	Descripción	INA	IHT	INOP	EDUCREDITO	IMAH	CONSLCOOP	IMAZFA	PANI	CONDOPAH	INE	CDPC	CONAPREV	ICRETI	TOTAL CONSOLIDADO
1	ACTIVO														
11	Activo Corriente														
111	Efectivo y Equivalentes	67,135,956.02	464,155,648.84	1,511,924,338.16	0.00	12,763,042.45	72,629,674.98	95,456,339.25	547,230,730.51	47,671,454.61	98,994,094.93	23,325,009.97	933,810.12	21,014,485.06	2,963,234,582.90
112	Bancos	67,135,956.02	464,155,648.84	1,511,924,338.16	0.00	12,763,042.45	72,629,674.98	95,456,339.25	547,230,730.51	47,671,454.61	98,994,094.93	23,325,009.97	933,810.12	21,014,485.06	2,963,234,582.90
112	Inversiones Financieras Corrientes	0.00	0.00	0.00	0.00	1,181,560.87	9,000,000.00	0.00	364,550,988.16	0.00	0.00	0.00	0.00	0.00	374,732,549.03
112	Otros Pasivos no Corrientes	0.00	0.00	0.00	0.00	1,181,560.87	9,000,000.00	0.00	364,550,988.16	0.00	0.00	0.00	0.00	0.00	374,732,549.03
113	Cuentas a Cobrar Corrientes	178,958,878.06	98,236,148.50	876,024.39	0.00	1,227,870.13	6,834,744.67	1,959,000.00	17,510,222.39	12,206.52	9,828,082.78	0.00	8,355,382.96	0.00	324,298,560.40
113	Cuentas a Cobrar Corrientes	212,409.21	23,365,465.62	0.00	0.00	1,457,870.13	2,446,599.49	0.00	17,331,327.94	0.00	45,427.47	0.00	0.00	0.00	45,779,100.17
113	Transferecias y Otros Cuentas por Cobrar	32,295,645.56	74,870,682.88	0.00	0.00	3,240,148.30	1,959,000.00	0.00	9,345,755.00	0.00	9,345,755.00	0.00	8,044,234.00	0.00	129,755,485.74
113	Documentos y Efectos por Cobrar	0.00	0.00	0.00	0.00	2,096,307.78	0.00	0.00	17,896,441.45	4,206.52	0.00	0.00	0.00	0.00	2,271,408.76
1136	Otros Anticipo	144,355,515.51	0.00	876,024.39	0.00	270,000.00	0.00	0.00	23,000.00	0.00	23,000.00	0.00	0.00	0.00	311,238.00
1139	Garantias	0.00	0.00	0.00	0.00	0.00	1,147,996.88	0.00	0.00	8,000.00	0.00	0.00	0.00	0.00	1,155,996.88
114	Fondos en Fideicomiso	0.00	39,936,490.00	0.00	0.00	0.00	0.00	0.00	0.00	0.00	0.00	0.00	0.00	0.00	39,936,490.00
1141	Fondos en Fideicomiso	0.00	39,936,490.00	0.00	0.00	0.00	0.00	0.00	0.00	0.00	0.00	0.00	0.00	0.00	39,936,490.00
115	Inventarios	1,554,988,026.57	7,135,661.41	865,103.96	0.00	2,296,369.94	964,074.77	0.00	15,267,084.13	1,171,391.31	1,001,999.78	1,158,224.20	0.00	785,310.56	1,588,632,945.63
115	Bienes Inventariables	1,554,988,026.57	7,135,661.41	865,103.96	0.00	2,296,369.94	964,074.77	0.00	15,267,084.13	1,171,391.31	1,001,999.78	1,158,224.20	0.00	785,310.56	1,588,632,945.63
1152	Inventarios de Bienes en Producción	0.00	0.00	0.00	0.00	0.00	0.00	0.00	0.00	0.00	0.00	0.00	0.00	0.00	0.00
116	Otros Activos Corrientes	0.00	0.00	584,122.95	0.00	298,886.07	0.00	0.00	6,464,120.72	0.00	0.00	1,106,775.99	0.00	0.00	8,453,904.83
116	Otros Activos Corrientes	0.00	0.00	584,122.95	0.00	298,886.07	0.00	0.00	6,464,120.72	0.00	0.00	1,106,775.99	0.00	0.00	8,453,904.83
	TOTAL DEL ACTIVO CORRIENTE	1,801,802,860.65	609,463,948.75	1,514,248,986.49	0.00	17,968,845.39	89,727,880.49	97,415,339.25	951,023,145.91	48,855,052.44	109,823,577.49	25,998,995.96	9,289,193.08	21,799,795.62	5,296,389,032.79
12	Activo no Corriente														
121	Inversiones Financieras no Corrientes	235,496,485.21	899,772,686.81	114,911,427.82	0.00	0.00	177,000.00	0.00	0.00	0.00	0.00	0.00	0.00	0.00	1,250,357,599.84
121	Préstamos a Largo Plazo	2,344,720.00	89,112,100.00	83,397,050.00	0.00	0.00	0.00	0.00	0.00	0.00	0.00	0.00	0.00	0.00	545,740,772.62
1214	Préstamos al Sector Privado de Largo Plazo	0.00	0.00	0.00	0.00	0.00	0.00	0.00	0.00	0.00	0.00	0.00	0.00	0.00	0.00
1216	Cuentas a Cobrar a Largo Plazo	843,924.72	441,660,586.81	32,214,826.58	0.00	0.00	177,000.00	0.00	0.00	0.00	0.00	0.00	0.00	0.00	474,893,138.11
1217	Documentos a Cobrar a Largo Plazo	239,407,840.49	0.00	0.00	0.00	0.00	0.00	0.00	0.00	0.00	0.00	0.00	0.00	0.00	239,407,840.49
123	Propiedades, Planta y Equipo no Concesionado	38,020,380.72	167,995,538.74	145,732,102.66	0.00	23,073,107.71	1,652,327.50	84,163,741.28	12,831,551.02	9,440,042.63	2,429,786.37	1,605,561.57	0.00	0.00	486,935,140.60
1231	Tierras y Terrenos	33,174,115.37	146,739,174.36	2,044,538.18	0.00	20,774,262.50	1,579,897.94	0.00	1,931,967.87	0.00	1,500,000.00	0.00	0.00	0.00	207,862,412.08
1232	Edificios	4,846,265.35	21,256,364.38	143,687,564.48	0.00	2,300,845.21	0.00	84,163,741.28	10,899,583.15	9,322,184.77	929,786.37	0.00	0.00	0.00	272,788,128.99
1235	Instalaciones	0.00	0.00	0.00	0.00	12,467,000.00	73,289.56	0.00	0.00	0.00	0.00	0.00	0.00	0.00	1,605,561.57
124	Maquinaria y Equipo	52,402,895.24	23,803,471.35	18,920,291.90	0.00	18,591,472.00	10,485,729.64	11,570,915.47	29,957,033.50	5,669,253.97	115,220,800.97	4,709,363.75	70,795,189.17	0.00	533,972,153.63
1241	Equipos de Oficina	5,896,382.07	4,850,372.10	98,206,269.22	0.00	4,040,485.32	2,965,307.96	54,240,611.47	2,457,220.41	2,190,777.22	2,189,191.11	465,173.16	1,809,431.23	17,315,754.79	142,797,607.00
1242	Equipos Médicos y Sanitarios	24,328.36	2,600.00	0.00	0.00	0.00	0.00	0.00	0.00	0.00	0.00	0.00	0.00	0.00	1,809,431.23
1243	Equipos Educativos y Recreativos	16,806.14	25,009,265.96	5,321.21	0.00	5,321.21	0.00	0.00	8,484.25	0.00	0.00	0.00	0.00	0.00	9,545,352.20
1244	Equipos de Transporte	25,377,359.61	11,289,730.09	22,824,216.92	0.00	9,013,025.35	3,193,414.75	5,865,370.90	4,658,890.99	3,994,999.00	34,492,919.10	3,830,265.27	2,263,331.70	5,075,752.93	156,609,258.05
1245	Equipos de Producción	97,884.72	49,566,273.85	49,566,273.85	0.00	1,798,538.36	0.00	25,800,000.00	1,798,538.36	0.00	0.00	0.00	0.00	0.00	49,566,273.85
1246	Equipos de Comunicaciones	5,868,014.36	2,344,096.91	2,453,265.95	0.00	24,938.71	291,247.08	75,711.62	172,014.92	105,532.40	105,532.40	2,756,062.52	172,783.08	1,708,546.36	14,788,546.36
1247	Equipos de Informática	14,870,276.49	5,299,700.34	0.00	0.00	3,623,717.17	4,036,099.87	25,601.01	4,999,488.28	1,579,063.64	76,993,649.93	1,246,032.04	48,006.42	23,424,977.39	158,811,136.58
1248	Equipos de Seguridad	5,400.00	0.00	0.00	0.00	0.00	0.00	0.00	0.00	0.00	0.00	0.00	0.00	0.00	44,676.29
125	Activos Biológicos	0.00	0.00	0.00	0.00	0.00	0.00	0.00	0.00	0.00	0.00	0.00	0.00	0.00	676,971.31
1251	Activos Biológicos	0.00	0.00	0.00	0.00	0.00	0.00	0.00	0.00	0.00	0.00	0.00	0.00	0.00	676,971.31
126	Otros Bienes no Concesionados	615,228.00	432,806.13	9,742.00	0.00	673,739.25	42,578.17	35,819.81	3,963,278.25	282,900.17	1,000.00	0.00	0.00	0.00	4,720,270.90
1261	Equipo de Hozar/Alojamiento	372,738.34	90,616.13	1,650.00	0.00	1,650.00	42,578.17	74.00	5,525,265.88	0.00	0.00	0.00	0.00	0.00	697,762.10
1262	Libros, Revistas y Otros Coleccionables	932.49	137,885.00	9,720.84	0.00	242,171.03	5,858.00	2,479.81	0.00	0.00	1,000.00	0.00	0.00	0.00	400,247.17
1264	Bienes por Adquirir	197,762.44	0.00	0.00	0.00	429,157.22	0.00	0.00	0.00	0.00	0.00	0.00	0.00	0.00	626,924.76
1266	Herramientas Mayores	43,889.73	18,839.00	0.00	0.00	23,889.91	0.00	23,889.91	0.00	0.00	0.00	0.00	0.00	0.00	1,629,909.21
1266	Equipo para Laboratorio No Médico	0.00	18,839.00	0.00	0.00	0.00	0.00	0.00	435,342.28	0.00	6,959.00	0.00	0.00	0.00	392,599.39
128	Construcciones	0.00	38,585,406.20	0.00	0.00	299,308,953.46	3,355,004.01	8,566,237.13	243,799.69	202,844,722.80	0.00	0.00	0.00	0.00	2,996,515.65
1281	Construcciones y Mejoras en Bienes de Dominio Privado	0.00	0.00	0.00	0.00	0.00	3,355,004.01	6,291,423.17	243,799.69	0.00	0.00	0.00	0.00	0.00	9,885,502.87
1282	Construcciones y Mejoras de Bienes de Dominio Público	0.00	38,585,406.20	0.00	0.00	299,308,953.46	0.00	2,274,813.96	0.00	202,844,722.80	0.00	0.00	0.00	0.00	5,865,515.65
129	Activos Intangibles	3,785.60	1,633,139.42	217,588.44	0.00	317,849.43	1,872,801.54	0.00	959,600.59	3,357,538.65	515,986.44	51,349.44	5,194,009.36	14,123,912.91	54,325,612.91
1291	Activos Intangibles	3,785.60	1,633,139.42	217,588.44	0.00	317,849.43	1,872,801.54	0.00	959,600.59	3,357,538.65	515,986.44	51,349.44	5,194,009.36	14,123,912.91	54,325,612.91
134	Otros Bienes en Concesión	0.00	268,925.20	0.00	0.00	0.00	0.00	0.00	0.00	0.00	0.00	0.00	0.00	0.00	268,925.20
1346	Equipo de Laboratorio No Médico en Concesión	0.00	268,925.20	0.00	0.00	0.00	0.00	0.00	0.00	0.00	0.00	0.00	0.00	0.00	268,925.20
14	Bienes por Describir	0.00	268,925.20	0.00	0.00	0.00	0.00	0.00	0.00	0.00	0.00	0.00	0.00	0.00	268,925.20
15	Propiedades de Inversión	0.00	0.00	0.00	0.00	0.00	0.00	0.00	0.00	0.00	0.00	0.00	0.00	0.00	0.00
	TOTAL DEL ACTIVO NO CORRIENTE	326,538,874.77	1,132,492,027.85	442,468,102.57	0.00	341,964,760.95	17,585,687.48	1							

***ESTADO DE RENDIMIENTO
FINANCIERO***

ESTADO DE RENDIMIENTO FINANCIERO CONSOLIDADO
 INSTITUCIONES DESCENTRALIZADAS
 DEL 01 DE ENERO AL 31 DE DICIEMBRE DE 2025
 (Valores en lempiras)

Cla.	Descripción	INA	IHT	INPOP	EDUCREDITO	IHAH	CONSUCOOP	IHADFA	PANI	CONDEPAH	INE	CDPC	CONAPREV	ICHIET	SUB TOTAL	ELIMINACIONES	TOTAL CONSOLIDADO	
5	INGRESOS																	
52	Ingresos no Tributarios	0.00	82,584,703.56	1,573,971,315.45	0.00	45,000.00	74,921,971.47	0.00	644,284,140.97	0.00	0.00	22,745,185.00	0.00	0.00	2,398,552,316.45	6,943,015.35	2,391,609,301.10	
521	Tasas	0.00	82,584,703.56	42,909.46	0.00	45,000.00	74,921,971.47	0.00	644,284,140.97	0.00	0.00	22,745,185.00	0.00	0.00	749,701,988.99	0.00	749,701,988.99	
5211	Tasas	0.00	57,000.00	0.00	0.00	45,000.00	0.00	0.00	0.00	0.00	0.00	22,745,185.00	0.00	0.00	22,827,185.00	0.00	22,827,185.00	
5213	Cánones y Regalías	0.00	79,243,916.85	0.00	0.00	0.00	0.00	0.00	644,284,140.97	0.00	0.00	0.00	0.00	0.00	723,528,057.82	0.00	723,528,057.82	
5214	Multas	0.00	3,303,786.71	42,909.46	0.00	0.00	0.00	0.00	0.00	0.00	0.00	0.00	0.00	0.00	3,346,696.17	0.00	3,346,696.17	
522	Contribuciones a la Seguridad Social	0.00	0.00	1,573,928,405.99	0.00	0.00	74,921,971.47	0.00	0.00	0.00	0.00	0.00	0.00	0.00	1,648,850,377.46	6,943,015.35	1,641,907,362.11	
5225	Aportes al Sistema de Cooperación Profesional	0.00	0.00	1,573,928,405.99	0.00	0.00	0.00	0.00	0.00	0.00	0.00	0.00	0.00	0.00	1,573,928,405.99	6,943,015.35	1,566,985,390.64	
5226	Contribuciones al Sistema Cooperativo	0.00	0.00	0.00	0.00	0.00	74,921,971.47	0.00	0.00	0.00	0.00	0.00	0.00	0.00	74,921,971.47	0.00	74,921,971.47	
53	Ingresos de Operación	71,042,176.78	0.00	1,302,564.14	0.00	47,203,305.07	7,499,958.81	1,500,000.00	445,006,058.83	0.00	47,163.00	0.00	0.00	0.00	573,774,397.73	0.00	573,774,397.73	
531	Ingresos por Ventas	71,042,176.78	0.00	1,302,564.14	0.00	0.00	0.00	0.00	445,006,058.83	0.00	0.00	0.00	0.00	0.00	517,350,799.75	0.00	517,350,799.75	
5311	Venta de Bienes	0.00	71,042,176.78	0.00	0.00	0.00	0.00	0.00	445,006,058.83	0.00	0.00	0.00	0.00	0.00	517,350,799.75	0.00	517,350,799.75	
532	Venta de Servicios	0.00	0.00	0.00	0.00	47,203,305.07	7,499,958.81	1,500,000.00	0.00	0.00	47,163.00	0.00	0.00	0.00	173,171.10	56,423,597.98	56,423,597.98	
5321	Venta de Servicios	0.00	0.00	0.00	0.00	47,203,305.07	7,499,958.81	1,500,000.00	0.00	0.00	47,163.00	0.00	0.00	0.00	173,171.10	56,423,597.98	56,423,597.98	
54	Ingresos de No Operación	0.00	0.00	8,756,471.55	0.00	1,425,633.22	1,467,575.47	0.00	57,656,724.51	0.00	90,755.98	0.00	0.00	0.00	69,397,167.73	0.00	69,397,167.73	
541	Intereses	0.00	0.00	8,519,345.55	0.00	1,425,633.22	1,467,575.47	0.00	57,039,694.51	0.00	90,755.98	0.00	0.00	0.00	65,620,525.34	0.00	65,620,525.34	
5412	Intereses por Depósitos	0.00	0.00	189,983.18	0.00	0.00	128,000.78	0.00	15,255,109.27	0.00	0.00	0.00	0.00	0.00	24,092,437.78	0.00	24,092,437.78	
5413	Intereses por Títulos y Valores	0.00	0.00	0.00	0.00	780,162.12	0.00	0.00	41,747,925.24	0.00	0.00	0.00	0.00	0.00	42,528,087.36	0.00	42,528,087.36	
542	Alquileres	0.00	0.00	237,130.00	0.00	1,187,326.06	559,407.57	0.00	653,700.00	0.00	0.00	0.00	0.00	0.00	2,637,563.63	0.00	2,637,563.63	
5421	Alquileres	0.00	0.00	237,130.00	0.00	1,187,326.06	559,407.57	0.00	653,700.00	0.00	0.00	0.00	0.00	0.00	2,637,563.63	0.00	2,637,563.63	
544	Ingresos Varios de No Operación	0.00	0.00	0.00	0.00	0.00	48,322.98	0.00	0.00	0.00	0.00	0.00	0.00	0.00	139,078.96	0.00	139,078.96	
5441	Ingresos Varios de No Operación	0.00	0.00	0.00	0.00	0.00	48,322.98	0.00	0.00	0.00	0.00	0.00	0.00	0.00	139,078.96	0.00	139,078.96	
55	Donaciones y Transferencias	643,640,618.60	327,899,672.60	2,152,317.88	0.00	90,743,836.00	32,620,357.74	114,888,070.00	0.00	36,110,928.00	280,806,694.68	44,000,000.00	15,377,775.00	191,798,097.00	1,780,038,367.50	660,000.00	1,779,378,367.50	
551	Donaciones Corrientes	0.00	0.00	0.00	0.00	0.00	0.00	0.00	0.00	0.00	0.00	0.00	0.00	0.00	1,260,606.88	0.00	1,260,606.88	
5512	Donaciones Corrientes del Sector Externo	0.00	0.00	1,240,306.88	0.00	0.00	0.00	0.00	0.00	0.00	0.00	0.00	0.00	0.00	1,240,306.88	0.00	1,240,306.88	
5513	Donaciones Corrientes del Sector Privado	0.00	0.00	20,300.00	0.00	0.00	0.00	0.00	0.00	0.00	0.00	0.00	0.00	0.00	20,300.00	0.00	20,300.00	
552	Donaciones de Capital	1,083,436.60	0.00	0.00	0.00	0.00	20,357.74	0.00	0.00	0.00	183,281,267.68	0.00	0.00	0.00	184,385,062.02	0.00	184,385,062.02	
5521	Donaciones de Capital Recibidas del Sector Externo	0.00	0.00	0.00	0.00	0.00	20,357.74	0.00	0.00	0.00	183,281,267.68	0.00	0.00	0.00	183,301,625.42	0.00	183,301,625.42	
5523	Donaciones de Capital Recibidas del Sector Privado	1,083,436.60	0.00	0.00	0.00	0.00	0.00	0.00	0.00	0.00	0.00	0.00	0.00	0.00	1,083,436.60	0.00	1,083,436.60	
553	Transferencias Corrientes	437,861,257.00	327,899,672.60	891,711.00	0.00	72,649,197.00	32,600,000.00	51,962,970.00	0.00	36,110,928.00	97,525,427.00	44,000,000.00	15,377,775.00	66,560,541.00	1,183,439,478.60	660,000.00	1,182,779,478.60	
5531	Transferencias Corrientes del Sector Público	437,861,257.00	327,899,672.60	891,711.00	0.00	72,649,197.00	32,600,000.00	51,962,970.00	0.00	36,110,928.00	95,688,677.00	44,000,000.00	15,377,775.00	66,560,541.00	1,180,942,728.60	660,000.00	1,180,282,728.60	
5532	Transferencias Corrientes del Sector Externo	0.00	0.00	0.00	0.00	0.00	0.00	0.00	0.00	0.00	1,836,750.00	0.00	0.00	0.00	1,836,750.00	0.00	1,836,750.00	
554	Transferencias de Capital	204,695,925.00	0.00	0.00	0.00	18,094,639.00	0.00	62,925,100.00	0.00	0.00	0.00	0.00	0.00	125,237,556.00	410,953,220.00	0.00	410,953,220.00	
5541	Transferencias de Capital Recibidas del Sector Público	204,695,925.00	0.00	0.00	0.00	18,094,639.00	0.00	62,925,100.00	0.00	0.00	0.00	0.00	0.00	0.00	125,237,556.00	410,953,220.00	0.00	410,953,220.00
56	Otros Ingresos	0.00	44,412,305.62	1,939,267.81	0.00	0.00	37,579.57	28,818,000.00	1,009,728.29	0.00	0.00	0.00	0.00	0.00	76,216,881.29	0.00	76,216,881.29	
561	Otros Ingresos	0.00	44,412,305.62	1,939,267.81	0.00	0.00	37,579.57	28,818,000.00	1,009,728.29	0.00	0.00	0.00	0.00	0.00	76,216,881.29	0.00	76,216,881.29	
5611	Ganancias	0.00	44,412,305.62	1,621,103.04	0.00	0.00	0.00	0.00	0.00	0.00	0.00	0.00	0.00	0.00	46,033,408.66	0.00	46,033,408.66	
5612	Ingresos Varios	0.00	0.00	318,164.77	0.00	0.00	37,579.57	28,818,000.00	1,009,728.29	0.00	0.00	0.00	0.00	0.00	30,183,472.63	0.00	30,183,472.63	
6	TOTAL DE INGRESOS CORRIENTES	714,682,795.38	454,896,681.78	1,588,121,936.83	0.00	139,417,773.29	116,547,441.06	145,206,070.00	1,147,956,662.60	36,110,928.00	280,944,613.66	66,745,185.00	15,377,775.00	191,971,268.10	4,897,979,130.70	7,603,015.35	4,890,376,115.35	
6	GASTOS																	
61	Gastos de Consumo	496,341,981.30	292,361,598.71	1,284,943,424.07	0.00	85,709,944.55	114,785,268.56	66,183,578.22	214,345,986.44	7,593,941.72	146,278,198.42	55,795,489.18	14,502,722.69	123,350,049.66	2,902,959,766.12	6,943,015.35	2,895,152,750.77	
611	Servicios Personales	455,519,845.28	123,564,203.97	995,308,711.03	0.00	63,852,685.49	85,313,675.23	32,961,837.81	101,167,098.15	6,064,571.18	68,025,309.11	32,821,287.62	11,950,152.34	42,182,858.03	2,018,732,235.24	6,943,015.35	2,011,789,219.89	
6111	Remuneraciones	455,519,845.28	123,564,203.97	995,308,711.03	0.00	63,852,685.49	85,313,675.23	32,961,837.81	101,167,098.15	6,064,571.18	68,025,309.11	32,821,287.62	11,950,152.34	42,182,858.03	2,018,732,235.24	6,943,015.35	2,011,789,219.89	
612	Servicios no Personales	25,858,908.73	130,056,710.08	206,487,744.60	0.00	15,238,188.26	24,221,057.24	18,224,465.27	88,617,231.97	1,400,375.34	65,447,314.28	21,230,580.00	3,388,368.68	631,586,178.53	0.00	631,586,178.53		
6121	Servicios Básicos	4,185,985.00	1,777,217.17	2,483,906.46	0.00	1,753,905.74	1,903,709.79	2,343,070.83	20,300.97	1,811,020.08	481,154.59	165,722.13	1,052,775.80	33,746,158.33	0.00	33,746,158.33		
6122	Alquileres y Derechos	2,323,100.00	22,602,230.28	648,936.50	0.00	48,000.00	8,596,884.17	540,000.00	400,548.55	13,051,831.85	437,584.20	6,988,300.28	58,067,215.66	0.00	58,067,215.66			
6123	Mantenimiento y Reparación de Maquinaria y Equipo	1,638,410.10	198,910.42	24,997,617.12	0.00	246,548.90	165,261.58	3,379,028.00	2,554,171.34	1,745,567.97	679,835.83	263,453.73	34,383,495.52	0.00	34,383,495.52			
6124	Mantenimiento y Reparación de Maquinaria y Equipo	2,877,258.00	2,640,008.60	503,044.36	0.00	503,044.36	199,367.37	559,627.42	1,284,620.44	1,251,296.02	2,263,831.06	321,216.03	1,860,025.21	0.00	1,860,025.21			
6125	Servicios Técnicos y Profesionales	8,500.00	1,391,351.46	87,466,847.01	0.00	4,317,274.86	1,017,529.63	901,896.00	470,455.40	17,162,243.64	12,080,000.00	0.00	0.00	0.00	138,983,618.00	0.00	138,983,618.00	
6126	Servicios Comerciales y Financieros	2																

***INSTITUTO NACIONAL
AGRARIO (INA)***



Republica de Honduras

INSTITUTO NACIONAL AGRARIO
ESTADO DE SITUACION FINANCIERA
AL 31 DE DICIEMBRE 2025
 (Valores en Lempiras)

21/01/2026 03:56:26 p.m.
 Gestión:2025
 r_efc_eeff_001
 Pagina 1 de 4

Cuenta Contable	Ejercicio Actual 31/12/2025	Ejercicio Anterior 31/12/2024	Nota
1 ACTIVO			
11 Activo Corriente			
111 Efectivo y Equivalentes	67,135,956.02	59,493,501.81	
1111 Caja	121.12	121.12	
11112 Caja General	121.12	121.12	1
1112 Bancos	67,135,834.90	59,493,380.69	
11122 Cuentas en Moneda Nacional	654,117.31	71,019.94	2
11124 Fondos de Instituciones en la CUT	55,619,930.17	47,974,791.61	3
11128 Otras Cuentas Bancarias	10,861,787.42	11,447,569.14	4
113 Cuentas a Cobrar Corrientes	178,958,878.06	146,444,401.89	
1131 Cuentas a Cobrar Corrientes	212,409.21	211,403.59	
11311 Cuentas a Cobrar Corrientes por Impuestos	179,206.27	179,206.27	5
11316 Cuentas por Cobrar Corrientes	33,202.94	32,197.32	6
1132 Transferencias y otras cuentas por Cobrar	32,295,645.56	0.00	
11321 Transferencias por Cobrar	32,295,645.56	0.00	7
1133 Documentos y Efectos por Cobrar	2,095,307.78	1,877,482.79	
11331 Documentos y Efectos por Cobrar	1,609,755.87	1,609,755.87	8
11334 Prestamos a Empleados Instituciones Descentralizadas y Empresas Publicas	485,551.91	267,726.92	9
1136 Otros Anticipos	144,355,515.51	144,355,515.51	
11363 Anticipos de Fondos Rotatorios	144,115,342.88	144,115,342.88	10
11369 Anticipos para Gastos de Viaje	240,172.63	240,172.63	11
115 Inventarios	1,554,988,026.57	1,352,233,295.26	
1151 Bienes Inventariables	1,554,988,026.57	1,352,233,295.26	
11512 Materiales y Suministros	906,829.68	950,192.37	12
11515 Inventario de Terrenos	1,554,081,196.89	1,351,283,102.89	13
Total Activo Corriente	1,801,082,860.65	1,558,171,198.96	
12 Activo no Corriente			
121 Inversiones Financieras no Corrientes	235,496,485.21	231,916,591.62	
1211 Titulos y Valores a Largo Plazo	5,244,720.00	5,517,020.00	
12111 Inversión en Bonos	54,500.00	326,800.00	14
12112 Inversión en Acciones	5,190,220.00	5,190,220.00	15
1216 Cuentas a Cobrar a Largo Plazo	843,924.72	843,924.72	
12161 Cuentas a Cobrar a Largo Plazo	843,924.72	843,924.72	16
1217 Documentos a Cobrar a Largo Plazo	229,407,840.49	225,555,646.90	
12171 Documentos a Cobrar a Largo Plazo	229,407,840.49	225,555,646.90	17
123 Propiedad, Planta y Equipo No concesionada	38,020,380.72	35,787,424.93	
1231 Tierras y Terrenos	33,174,115.37	33,174,115.37	
12311 Tierras y Terrenos	33,174,115.37	33,174,115.37	18
1232 Edificios	4,846,265.35	2,613,309.56	
12321 Edificios No Viviendas	5,947,502.50	5,947,502.50	19
12322 Depreciaciones Acumuladas de Edificios	-1,101,237.15	-3,334,192.94	20
124 Maquinaria y Equipo	52,402,895.24	31,809,991.66	
1241 Equipos de Oficina	5,896,382.07	4,564,022.59	
12411 Equipos de Oficina	12,263,564.62	10,869,592.90	21
12412 Depreciaciones Acumuladas de Equipo de Oficina	-6,367,182.55	-6,305,570.31	22
1242 Equipos Médicos y Sanitarios	24,328.16	177,064.57	
12421 Equipos Médicos y Sanitarios	951,862.04	1,097,557.68	23
12422 Depreciaciones Acumuladas de Equipo Médicos y Sanitarios	-927,533.88	-920,493.11	24
1243 Equipos Educativos y Recreativos	265,109.44	61,769.65	
12431 Equipos Educativos y Recreativos	375,611.80	256,753.04	25



Republica de Honduras

INSTITUTO NACIONAL AGRARIO
ESTADO DE SITUACION FINANCIERA
AL 31 DE DICIEMBRE 2025
 (Valores en Lempiras)

21/01/2026 03:56:26 p.m.
 Gestión:2025
 r_efc_eeff_001
 Pagina 2 de 4

Cuenta Contable	Ejercicio Actual 31/12/2025	Ejercicio Anterior 31/12/2024	Nota
1243 Equipos Educativos y Recreativos	265,109.44	61,769.65	
12432 Depreciaciones Acumuladas de Equipo Educativos y Recreativos	-110,502.36	-194,983.39	26
1244 Equipos de Transporte	25,377,359.61	11,860,469.75	
12441 Equipos de Transporte	51,749,666.96	49,977,803.19	27
12442 Depreciaciones Acumuladas de Equipos de Transporte	-26,372,307.35	-38,117,333.44	28
1245 Equipos de Producción	97,884.72	727,452.68	
12451 Equipos de Producción	1,324,411.45	1,438,345.91	29
12452 Depreciaciones Acumuladas de Equipos de Producción	-1,226,526.73	-710,893.23	30
1246 Equipos de Comunicaciones	5,868,014.36	6,539,735.17	
12461 Equipos de Comunicaciones	13,206,059.12	14,135,644.25	31
12462 Depreciaciones Acumuladas de Equipos de Comunicaciones	-7,338,044.76	-7,595,909.08	32
1247 Equipos de Informática	14,870,276.49	7,879,477.25	
12471 Equipos de Informática	24,969,326.10	19,480,294.42	33
12472 Depreciaciones Acumuladas de Equipos de Informática	-10,099,049.61	-11,600,817.17	34
1248 Equipo de Seguridad	3,540.39	0.00	
12481 Equipo de Seguridad	354,039.03	420,598.37	35
12482 Depreciaciones Acumuladas de Equipo de Seguridad	-350,498.64	-420,598.37	36
126 Otros Bienes	615,328.00	1,474,670.58	
1261 Equipo de Hogar /Alojamiento	372,738.34	32,475.52	
12611 Equipo de Hogar /Alojamiento	1,731,011.66	1,177,324.13	37
12612 Depreciaciones Acumuladas de Equipo de Hogar /Alojamiento	-1,358,273.32	-1,144,848.61	38
1262 Libros, Revistas y Otros Coleccionables	932.49	932.49	
12621 Libros, Revistas y Otros Coleccionables	2,499.99	2,499.99	39
12622 Depreciación Acumulada de Libros Revistas y Otros Coleccionables	-1,567.50	-1,567.50	40
1264 Bienes por Adquirir	197,767.44	1,429,155.31	
12641 Bienes por Adquirir	197,767.44	1,429,155.31	41
1265 Herramientas Mayores	43,889.73	12,107.26	
12651 Herramientas Mayores	149,352.60	61,637.59	42
12652 Depreciaciones Acumuladas de Herramientas Mayores	-105,462.87	-49,530.33	43
129 Activos Intangibles	3,785.60	0.00	
1291 Activos Intangibles	3,785.60	0.00	
12911 Activos Intangibles	378,560.00	378,560.00	44
12912 Amortización Acumulada de Activos Intangibles	-374,774.40	-378,560.00	45
Total Activo no Corriente	326,538,874.77	300,988,678.79	
TOTAL ACTIVO	2,127,621,735.42	1,859,159,877.75	
2 PASIVO			
21 Pasivo Corriente			
211 Cuentas por Pagar	49,505,573.39	18,655,049.11	
2111 Cuentas por Pagar	33,805,922.16	7,678,241.79	
21111 Cuentas por Pagar Comerciales	33,805,922.16	7,678,241.79	46
2112 Remuneraciones por Pagar	5,484,573.24	1,944,736.28	
21121 Sueldos y Salarios por Pagar	5,459,573.24	1,919,736.28	47
21124 Gastos de Representacion Por Pagar	25,000.00	25,000.00	48
2113 Aportes y Retenciones por Pagar	8,915,628.07	7,714,690.18	
21131 Contribuciones Patronales por Pagar	5,122,248.40	4,478,422.36	49
21132 Prestaciones Sociales por Pagar	1,831,267.74	1,385,578.50	50
21133 Beneficios y Compensaciones por Pagar	1,962,111.93	1,850,689.32	51
2114 Cargas Fiscales	6,913.17	15.27	
21141 Impuestos por Pagar	6,913.17	15.27	52
2115 Donaciones, Transferencias y Subsidios por Pagar	804,440.00	829,268.84	
21154 Transferencias por Pagar al Sector Público	0.00	20,000.00	53



Republica de Honduras

INSTITUTO NACIONAL AGRARIO
ESTADO DE SITUACION FINANCIERA
AL 31 DE DICIEMBRE 2025
 (Valores en Lempiras)

21/01/2026 03:56:26 p.m.
 Gestión:2025
 r_efc_eeff_001
 Pagina 3 de 4

Cuenta Contable	Ejercicio Actual 31/12/2025	Ejercicio Anterior 31/12/2024	Nota
2115 Donaciones, Transferencias y Subsidios por Pagar	804,440.00	829,268.84	
21155 Transferencias por Pagar al Sector Privado	804,440.00	809,268.84	54
2119 Otras Cuentas por Pagar	488,096.75	488,096.75	
21196 Otras Cuentas por Pagar	488,096.75	488,096.75	55
214 Cuentas por Pagar Ejercicios Anteriores	30,450,629.43	28,704,340.94	
2141 Cuentas por Pagar Ejercicios Anteriores	16,159,851.72	17,604,234.27	
21411 Cuentas por Pagar Comerciales de Ejercicios Anteriores	16,159,851.72	17,604,234.27	56
2142 Sueldos por Pagar de Ejercicios Anteriores	3,515,368.54	4,122,211.30	
21421 Sueldos por Pagar Funcionarios de Ejercicios Anteriores	3,212,068.27	3,817,894.04	57
21424 Gastos de Representación por Pagar de Ejercicios Anteriores	0.00	1,016.99	58
21425 Otros Servicios No Personales por Pagar de Ejercicios Anteriores	303,300.27	303,300.27	59
2143 Contribuciones y Deducciones por Pagar de Ejercicios Anteriores	6,403,320.82	2,731,302.42	
21431 Contribuciones Patronales por Pagar de Ejercicios Anteriores	2,291,402.72	1,020,552.74	60
21433 Beneficios y Compensaciones por Pagar de Ejercicios Anteriores	4,111,918.10	1,710,749.68	61
2144 Cargas Fiscales por Pagar de Ejercicios Anteriores	536,687.86	540,103.13	
21441 Impuestos por Pagar de Ejercicios Anteriores	1,639.12	1,947.72	62
21442 Derechos y Tasas por Pagar Ejercicios Anteriores	10,476.87	10,476.87	63
21443 Multas y Recargos por Pagar Ejercicios Anteriores	194,000.00	194,000.00	64
21444 Gastos Judiciales por Pagar Ejercicios Anteriores	330,571.87	333,678.54	65
2145 Transferencias y Subsidios por Pagar de Ejercicios Anteriores	3,835,400.49	3,706,489.82	
21452 Transferencias al Sector Privado por Pagar de Ejercicios Anteriores	3,835,400.49	3,706,489.82	66
Total Pasivo Corriente	79,956,202.82	47,359,390.05	
22 Pasivo no Corriente			
222 Endeudamiento de Largo Plazo	6,785,415.26	6,785,415.26	
2222 Préstamos Internos del Sector Privado de Largo Plazo	6,785,415.26	6,785,415.26	
22221 Préstamos Internos del Sector Privado de Largo Plazo	6,785,415.26	6,785,415.26	67
Total Pasivo no Corriente	6,785,415.26	6,785,415.26	
23 Provisiones			
231 Provisiones para Pasivos	1,258,253,434.48	1,119,893,407.22	
2311 Provisiones para Demandas Legales	81,377,352.55	0.00	
23111 Provisiones para Demandas Laborales	81,377,352.55	0.00	68
2312 Provisiones por Garantías en Cumplimiento de Contratos	69,088,411.32	69,088,411.32	
23121 Provisiones por Incumplimiento de Contratos	69,088,411.32	69,088,411.32	69
2313 Provisiones por Beneficios de Empleados	1,107,787,670.61	1,050,804,995.90	
23131 Provisiones por Beneficios de Empleados	1,107,787,670.61	1,050,804,995.90	70
Total Provisiones	1,258,253,434.48	1,119,893,407.22	
TOTAL PASIVO	1,344,995,052.56	1,174,038,212.53	
3 PATRIMONIO			
31 Hacienda Pública			
314 Resultados	782,626,682.86	685,121,665.22	
3141 Resultados Acumulados de Ejercicios Anteriores	575,075,868.78	492,099,391.94	
31411 Resultados Acumulados de Ejercicios Anteriores	575,075,868.78	492,099,391.94	71
3142 Resultados del Ejercicio	207,550,814.08	193,022,273.28	
31421 Resultados del Ejercicio	207,550,814.08	193,022,273.28	72
TOTAL PATRIMONIO	782,626,682.86	685,121,665.22	



Republica de Honduras

INSTITUTO NACIONAL AGRARIO ESTADO DE SITUACION FINANCIERA

AL 31 DE DICIEMBRE 2025

(Valores en Lempiras)



21/01/2026 03:56:26 p.m.

Gestión:2025

r_efc_eeff_001

Página 4 de 4

Cuenta Contable	Ejercicio Actual 31/12/2025	Ejercicio Anterior 31/12/2024	Nota
TOTAL PASIVO Y PATRIMONIO	2,127,621,735.42	1,859,159,877.75	


 Tegucigalpa M.D.C. Fecha 20-enero 2026




Republica de Honduras

INSTITUTO NACIONAL AGRARIO
ESTADO DE RENDIMIENTO FINANCIERO
 DEL 1 DE ENERO AL 31 DE DICIEMBRE 2025-2024
 (Valores en Lempiras)

21/01/2026 02:42:05 p.m.
 Gestión:2025
 r_efc_eeff_001
 Pagina 1 de 3

Cuenta Contable	Ejercicio Actual 31/12/2025	Ejercicio Anterior 31/12/2024	Nota
5 INGRESOS			
53 Ingresos de Operación			
531 Ingresos por Ventas	71,042,176.78	59,041,917.43	
5311 Venta de Bienes	71,042,176.78	59,041,917.43	
53111 Venta de Bienes	71,042,176.78	59,041,917.43	1
Total Ingresos de Operación	71,042,176.78	59,041,917.43	
55 Donaciones y Transferencias			
552 Donaciones de Capital	1,083,436.60	0.00	
5523 Donaciones de Capital Recibidas del Sector Privado	1,083,436.60	0.00	
55231 Donaciones de Capital del Sector Privado	1,083,436.60	0.00	2
553 Transferencias Corrientes	437,861,257.00	310,691,876.89	
5531 Transferencias Corrientes del Sector Público	437,861,257.00	310,691,876.89	
55311 Transferencias de la Administración Central	437,861,257.00	310,691,876.89	3
554 Transferencias de Capital	204,695,925.00	204,695,925.00	
5541 Transferencias de Capital Recibidas del Sector Publico	204,695,925.00	204,695,925.00	
55411 Transferencias de Capital de la Administracion Central	204,695,925.00	204,695,925.00	4
Total Donaciones y Transferencias	643,640,618.60	515,387,801.89	
TOTAL INGRESOS	714,682,795.38	574,429,719.32	
6 GASTOS			
61 Gastos de Consumo			
611 Servicios Personales	455,519,845.28	335,354,477.50	
6111 Remuneraciones	455,519,845.28	335,354,477.50	
61111 Sueldos y Salarios	295,362,076.40	271,998,457.50	5
61112 Contribuciones Patronales	37,719,800.90	32,611,190.00	6
61113 Prestaciones Sociales	122,137,967.98	30,444,830.00	7
61115 Gastos de Representacion	300,000.00	300,000.00	8
612 Servicios no Personales	25,858,908.73	24,336,800.48	
6121 Servicios Básicos	4,185,985.00	3,797,830.00	
61211 Servicios Básicos	4,185,985.00	3,797,830.00	9
6122 Alquileres y Derechos	2,323,100.00	2,232,524.00	
61221 Alquileres y Derechos	2,323,100.00	2,232,524.00	10
6123 Mantenimiento y Reparación de Bienes	1,618,410.10	2,249,948.60	
61231 Mantenimiento y Reparación de Bienes	1,618,410.10	2,249,948.60	11
6124 Mantenimiento y Reparación de Maquinaria y Equipo	2,877,258.00	2,575,300.66	
61241 Mantenimiento y Reparación de Maquinaria y Equipo	2,877,258.00	2,575,300.66	12
6125 Servicios Técnicos y Profesionales	8,500.00	0.00	
61251 Servicios Técnicos y Profesionales	8,500.00	0.00	13
6126 Servicios Comerciales y Financieros	2,236,677.96	1,901,665.00	
61261 Servicios Comerciales y Financieros	2,236,677.96	1,901,665.00	14
6127 Pasajes, Viáticos y otros Gastos de Viaje	10,793,554.05	9,043,097.88	
61271 Pasajes, Viáticos y otros Gastos de Viaje	10,793,554.05	9,043,097.88	15
6128 Impuestos, Derechos, Tasas, Gastos Judiciales y Premios	787,829.62	1,514,838.35	
61281 Impuestos	19,559.00	10,783.00	16
61282 Derechos y Tasas	768,270.62	904,055.35	17
61285 Gastos Judiciales	0.00	600,000.00	18
6129 Otros Servicios no Personales	1,027,594.00	1,021,595.99	
61291 Otros Servicios no Personales	1,027,594.00	1,021,595.99	19
613 Materiales y Suministros	6,200,094.01	6,116,607.59	



Republica de Honduras

INSTITUTO NACIONAL AGRARIO
ESTADO DE RENDIMIENTO FINANCIERO
DEL 1 DE ENERO AL 31 DE DICIEMBRE 2025-2024
 (Valores en Lempiras)

21/01/2026 02:42:05 p.m.
 Gestión:2025
 r_efc_eeff_001
 Pagina 2 de 3

Cuenta Contable	Ejercicio Actual 31/12/2025	Ejercicio Anterior 31/12/2024	Nota
6131 Materiales y Suministros	4,849,496.76	5,031,503.21	
61311 Productos Alimenticios, Agropecuarios y Forestales	869,946.82	1,021,324.32	20
61312 Textiles y Vestuarios	82,184.75	30,015.00	21
61313 Productos de Papel, Cartón e Impresos	748,867.10	621,361.34	22
61314 Productos de Cuero y Caucho	264,169.00	334,864.00	23
61315 Productos Químicos	2,824,701.93	2,985,999.66	24
61317 Productos Metálicos	59,627.16	37,938.89	25
6132 Materiales y Suministros Diversos	1,350,597.25	1,085,104.38	
61321 Elementos de Limpieza y Aseo Personal	470,119.04	515,838.32	26
61322 Utiles de Escritorio, Oficina y enseñanza	334,748.81	106,676.59	27
61323 Utiles y Materiales Eléctricos	35,058.29	74,731.82	28
61326 Repuestos y Accesorios	510,671.11	384,280.65	29
61328 Utiles Deportivos, Recreativos y de Rescate	0.00	3,577.00	30
615 Gasto por Depreciación, Amortización y Agotamiento de Activos No Concesionados	7,515,990.21	4,861,145.27	
6151 Gasto por Depreciación de la Propiedad	117,760.56	0.00	
61511 Gasto por Depreciación Edificios	117,760.56	0.00	31
6152 Gasto por Depreciación Maquinaria y Equipo	7,249,600.45	4,769,878.88	
61521 Gasto por Depreciación Equipos de Oficina	814,544.03	803,648.23	32
61522 Gasto por Depreciación de Equipo Médicos y Sanitarios	5,905.34	105,833.96	33
61523 Gasto por Depreciación Equipos Educativos y Recreativos	36,327.00	2,595.36	34
61524 Gasto por Depreciación Equipos de Transporte	3,604,482.35	1,521,580.50	35
61525 Gasto por Depreciación Equipos de Producción	214,245.04	29,152.39	36
61526 Gasto por Depreciación Equipos de Comunicaciones	792,242.38	608,720.63	37
61527 Gasto por Depreciación Equipos de Informática	1,781,854.31	1,696,951.71	38
61528 Gasto por Depreciación Equipo de Seguridad	0.00	1,396.10	39
6154 Gasto por Depreciación de Otros Bienes	148,629.20	91,266.39	
61541 Gasto por Depreciación de Equipos de Hogar/ Alojamiento	130,912.38	90,688.89	40
61542 Gasto por Depreciación de Libros Revistas y Otros Coleccionables	0.00	577.50	41
61543 Gasto por Depreciación Herramientas Mayores	17,716.82	0.00	42
617 Pérdidas Contingenciales	0.00	45,610.56	
6171 Pérdidas	0.00	45,610.56	
61712 Pérdidas de Inventarios de Materiales y Suministros	0.00	45,610.56	43
619 Baja de Activos	1,247,143.07	152,804.64	
6191 Baja de Activos	1,247,143.07	152,804.64	
61911 Baja de Activos Fijos	1,247,143.07	152,804.64	44
Total Gastos de Consumo	496,341,981.30	370,867,446.04	
64 Donaciones,Transferencias y Subsidios	10,790,000.00	10,540,000.00	
643 Transferencias Corrientes	10,770,000.00	10,520,000.00	
6431 Transferencias Corrientes al Sector Público	20,000.00	20,000.00	
64312 Transferencias Corrientes a Instituciones Descentralizadas	20,000.00	20,000.00	45
6433 Transferencias Corrientes al Sector Privado	10,770,000.00	10,520,000.00	
64333 Transferencias Corrientes para Prestaciones de Asistencia Social	10,770,000.00	10,520,000.00	46
Total Donaciones,Transferencias y Subsidios	10,790,000.00	10,540,000.00	
TOTAL GASTOS	507,131,981.30	381,407,446.04	
7 CUENTAS DE CIERRE			
71 Cuentas de Cierre			
711 Cuentas de Cierre	207,550,814.08	193,022,273.28	
7111 Resumen de Ingresos y Gastos	207,550,814.08	193,022,273.28	
71111 Resumen de Ingresos y Gastos	207,550,814.08	193,022,273.28	47
Total Cuentas de Cierre	207,550,814.08	193,022,273.28	




Republica de Honduras


INSTITUTO NACIONAL AGRARIO
ESTADO DE RENDIMIENTO FINANCIERO
 DEL 1 DE ENERO AL 31 DE DICIEMBRE 2025-2024
 (Valores en Lempiras)

21/01/2026 02:42:05 p.m.
 Gestión:2025
 r_efc_eeff_001
 Pagina 3 de 3

Cuenta Contable	Ejercicio Actual 31/12/2025	Ejercicio Anterior 31/12/2024	Nota
	TOTAL CUENTAS DE CIERRE	207,550,814.08	193,022,273.28

Lugar: Tegucigalpa M.D.C. Fecha: 20-enero 2026

 **CONFADOR INSTITUCIONAL**

 **MAXIMA AUTORIDAD INSTITUCIONAL**



***INSTITUTO HONDUREÑO DE
TURISMO (IHT)***



Republica de Honduras

INSTITUTO HONDUREÑO DE TURISMO
ESTADO DE SITUACION FINANCIERA
AL 31 DE DICIEMBRE 2025
 (Valores en Lempiras)

19/01/2026 02:16:34 p.m.
 Gestión:2025
 r_efc_eeff_001
 Pagina 1 de 3

Cuenta Contable	Ejercicio Actual 31/12/2025	Ejercicio Anterior 31/12/2024	Nota
1 ACTIVO			
11 Activo Corriente			
111 Efectivo y Equivalentes	464,155,648.84	709,737,346.16	
1112 Bancos	464,155,648.84	709,737,346.16	
11123 Cuentas en Moneda Extranjera	0.14	0.12	1
11124 Fondos de Instituciones en la CUT	464,155,648.70	709,737,346.04	2
113 Cuentas a Cobrar Corrientes	98,236,148.50	163,543,532.18	
1131 Cuentas a Cobrar Corrientes	23,365,465.62	23,365,465.62	
11316 Cuentas por Cobrar Corrientes	23,365,465.62	23,365,465.62	3
1132 Transferencias y otras cuentas por Cobrar	74,870,682.88	140,144,645.71	
11321 Transferencias por Cobrar	74,870,682.88	140,144,645.71	4
1136 Garantías	0.00	33,420.85	
11382 Garantías Varias	0.00	33,420.85	5
114 Fondos en Fideicomiso	39,936,490.00	19,936,490.00	
1141 Fondos en Fideicomiso	39,936,490.00	19,936,490.00	
11411 Fondos en Fideicomiso	39,936,490.00	19,936,490.00	6
115 Inventarios	7,135,661.41	16,296,065.82	
1151 Bienes Inventariables	7,135,661.41	16,296,065.82	
11512 Materiales y Suministros	7,135,661.41	16,042,622.92	7
11513 Medicamentos	0.00	253,442.90	8
Total Activo Corriente	609,463,948.75	909,513,434.16	
12 Activo no Corriente			
121 Inversiones Financieras no Corrientes	899,772,686.81	883,131,937.69	
1211 Titulos y Valores a Largo Plazo	458,112,100.00	458,112,100.00	
12112 Inversión en Acciones	458,112,100.00	458,112,100.00	9
1216 Cuentas a Cobrar a Largo Plazo	441,660,586.81	425,019,837.69	
12161 Cuentas a Cobrar a Largo Plazo	441,660,586.81	425,019,837.69	10
123 Propiedad, Planta y Equipo No concesionada	167,995,538.74	168,757,964.02	
1231 Tierras y Terrenos	146,739,172.36	146,739,172.36	
12311 Tierras y Terrenos	89,418,653.58	89,418,653.58	11
12312 Revaluos de Tierras y Terrenos	57,320,518.78	57,320,518.78	12
1232 Edificios	21,256,366.38	22,018,791.66	
12321 Edificios No Viviendas	18,256,230.76	18,256,230.76	13
12322 Depreciaciones Acumuladas de Edificios	-9,556,681.65	-8,794,256.37	14
12325 Revaluos de Edificios	12,556,817.27	12,556,817.27	15
124 Maquinaria y Equipo	23,803,471.35	26,482,760.86	
1241 Equipos de Oficina	4,850,372.10	3,489,136.31	
12411 Equipos de Oficina	11,178,472.62	9,749,632.19	16
12412 Depreciaciones Acumuladas de Equipo de Oficina	-6,328,100.52	-6,260,495.88	17
1242 Equipos Médicos y Sanitarios	2,600.00	2,600.00	
12421 Equipos Médicos y Sanitarios	2,600.00	2,600.00	18
1243 Equipos Educativos y Recreativos	16,806.10	16,806.10	
12431 Equipos Educativos y Recreativos	16,806.10	16,806.10	19
1244 Equipos de Transporte	11,289,730.06	13,932,896.76	
12441 Equipos de Transporte	22,157,151.05	22,481,989.51	20
12442 Depreciaciones Acumuladas de Equipos de Transporte	-10,867,420.99	-8,549,092.75	21
1245 Equipos de Producción	165.84	4,135.92	
12451 Equipos de Producción	35,896.58	35,896.58	22
12452 Depreciaciones Acumuladas de Equipos de Producción	-35,730.74	-31,760.66	23



Republica de Honduras

INSTITUTO HONDUREÑO DE TURISMO
ESTADO DE SITUACION FINANCIERA
AL 31 DE DICIEMBRE 2025
 (Valores en Lempiras)

19/01/2026 02:16:34 p.m.
 Gestión:2025
 r_efc_eeff_001
 Pagina 2 de 3

Cuenta Contable	Ejercicio Actual 31/12/2025	Ejercicio Anterior 31/12/2024	Nota
1246 Equipos de Comunicaciones	2,344,096.91	2,068,336.25	
12461 Equipos de Comunicaciones	2,914,160.86	2,547,307.96	24
12462 Depreciaciones Acumuladas de Equipos de Comunicaciones	-570,063.95	-478,971.71	25
1247 Equipos de Informática	5,299,700.34	6,968,849.52	
12471 Equipos de Informática	8,192,093.53	9,325,166.71	26
12472 Depreciaciones Acumuladas de Equipos de Informática	-2,892,393.19	-2,356,317.19	27
126 Otros Bienes	432,806.13	362,915.13	
1261 Equipo de Hogar /Alojamiento	90,816.13	33,115.13	
12611 Equipo de Hogar /Alojamiento	99,095.29	40,378.01	28
12612 Depreciaciones Acumuladas de Equipo de Hogar /Alojamiento	-8,279.16	-7,262.88	29
1262 Libros, Revistas y Otros Coleccionables	137,885.00	137,885.00	
12621 Libros, Revistas y Otros Coleccionables	137,885.00	137,885.00	30
1265 Herramientas Mayores	18,639.00	18,639.00	
12651 Herramientas Mayores	29,531.01	29,531.01	31
12652 Depreciaciones Acumuladas de Herramientas Mayores	-10,892.01	-10,892.01	32
1266 Equipo para Laboratorio No Médico	185,466.00	173,276.00	
12661 Equipo para Laboratorio No Médico	185,466.00	173,276.00	33
128 Construcciones	38,585,406.20	4,595,719.76	
1281 Construcciones y Mejoras en Bienes de Dominio Privado	700.00	700.00	
12811 Construcciones y Mejoras en Bienes de Dominio Privado	700.00	700.00	34
1282 Construcciones y Mejoras de Bienes de Dominio Público	38,584,706.20	4,595,019.76	
12821 Construcciones y Mejoras de Bienes de Dominio Público	38,584,706.20	4,595,019.76	35
129 Activos Intangibles	1,633,193.42	578,966.71	
1291 Activos Intangibles	1,633,193.42	578,966.71	
12911 Activos Intangibles	1,633,193.42	578,966.71	36
Total Activo no Corriente	1,132,223,102.65	1,083,910,264.17	
13 Activos en Concesión	268,925.20	268,925.20	
134 Otros Bienes en Concesión	268,925.20	268,925.20	
1346 Equipo de Laboratorio No Médico en Concesión	268,925.20	268,925.20	
13461 Equipo de Laboratorio No Médico en Concesión	268,925.20	268,925.20	37
Total Activos en Concesión	268,925.20	268,925.20	
TOTAL ACTIVO	1,741,955,976.60	1,993,692,623.53	
2 PASIVO			
21 Pasivo Corriente	32,355,511.32	22,958,402.87	
211 Cuentas por Pagar	30,153,691.64	20,668,912.52	
2111 Cuentas por Pagar Comerciales	10,708,496.23	19,987,235.63	38
21112 Cuentas por Pagar Contratistas	19,445,195.41	681,676.89	39
2112 Remuneraciones por Pagar	175,479.78	106,636.97	
21121 Sueldos y Salarios por Pagar	125,483.32	106,636.97	40
21122 Otros Servicios No Personales por Pagar	49,996.46	0.00	41
2113 Aportes y Retenciones por Pagar	1,844,183.99	1,736,251.92	
21131 Contribuciones Patronales por Pagar	244,885.47	146,665.16	42
21132 Prestaciones Sociales por Pagar	1,589,586.76	1,589,586.76	43
21133 Beneficios y Compensaciones por Pagar	9,711.76	0.00	44
2114 Cargas Fiscales	42,778.34	42,778.34	
21147 Impuestos Retenidos por Pagar	42,778.34	42,778.34	45
2115 Donaciones, Transferencias y Subsidios por Pagar	0.00	176,545.39	
21156 Transferencias por Pagar al Sector Externo	0.00	176,545.39	46



Republica de Honduras

INSTITUTO HONDUREÑO DE TURISMO
ESTADO DE SITUACION FINANCIERA
AL 31 DE DICIEMBRE 2025
(Valores en Lempiras)

19/01/2026 02:16:34 p.m.
Gestión:2025
r_efc_eeff_001
Pagina 3 de 3

Table with columns: Cuenta Contable, Ejercicio Actual 31/12/2025, Ejercicio Anterior 31/12/2024, Nota. Rows include: 2119 Otras Cuentas por Pagar, 213 Fondos de Terceros, 214 Cuentas por Pagar Ejercicios Anteriores, 3 PATRIMONIO, 31 Hacienda Pública, 311 Capital, 314 Resultados.

Lugar Teca, Sula, H.A.C.
CONTADOR INSTITUCIONAL
INSTITUTO HONDUREÑO DE TURISMO
COMPTABILIDAD

Fecha 20/ Enero 2026
SECRETARIA DE ESTADO EN EL DESPACHO DE TURISMO
MAXIMA AUTORIDAD INSTITUCIONAL
SUB SECRETARIA DE PLANIFICACION, GESTION E INVERSION



Republica de Honduras

INSTITUTO HONDUREÑO DE TURISMO
ESTADO DE RENDIMIENTO FINANCIERO
DEL 1 DE ENERO AL 31 DE DICIEMBRE 2025-2024
 (Valores en Lempiras)

20/01/2026 08:48:33 a.m.
 Gestión:2025
 r_efc_eeff_001
 Pagina 1 de 3

Cuenta Contable	Ejercicio Actual 31/12/2025	Ejercicio Anterior 31/12/2024	Nota
5 INGRESOS			
52 Ingresos no Tributarios			
521 Impuestos Indirectos	82,584,703.56	64,211,042.59	
5211 Tasas	37,000.00	35,000.00	
52111 Tasas	37,000.00	35,000.00	1
5213 Cánones y Regalías	79,243,916.85	64,165,163.12	
52131 Cánones y Regalías	79,243,916.85	64,165,163.12	2
5214 Multas	3,303,786.71	10,879.47	
52141 Multas	3,303,786.71	10,879.47	3
Total Ingresos no Tributarios	82,584,703.56	64,211,042.59	
54 Ingresos de No Operación			
542 Alquileres	0.00	73,034.00	
5421 Alquileres	0.00	73,034.00	
54212 Otros Alquileres	0.00	73,034.00	4
Total Ingresos de No Operación	0.00	73,034.00	
55 Donaciones y Transferencias			
553 Transferencias Corrientes	327,899,672.60	320,886,166.29	
5531 Transferencias Corrientes del Sector Público	327,899,672.60	320,886,166.29	
55311 Transferencias de la Administración Central	327,899,672.60	320,886,166.29	5
Total Donaciones y Transferencias	327,899,672.60	320,886,166.29	
56 Otros Ingresos			
561 Otros Ingresos	44,412,305.62	20,908,274.71	
5611 Ganancias	44,412,305.62	20,908,274.71	
56114 Ganancias en Diferencias de Cambio	44,412,305.62	20,908,274.71	6
Total Otros Ingresos	44,412,305.62	20,908,274.71	
TOTAL INGRESOS	454,896,681.78	406,078,517.59	
6 GASTOS			
61 Gastos de Consumo			
611 Servicios Personales	123,564,203.97	93,035,711.60	
6111 Remuneraciones	123,564,203.97	93,035,711.60	
61111 Sueldos y Salarios	104,753,140.93	77,393,820.33	7
61112 Contribuciones Patronales	13,800,026.25	9,601,891.27	8
61113 Prestaciones Sociales	5,011,036.79	6,040,000.00	9
612 Servicios no Personales	130,056,710.08	71,382,551.09	
6121 Servicios Básicos	1,777,217.17	1,814,887.40	
61211 Servicios Básicos	1,777,217.17	1,814,887.40	10
6122 Alquileres y Derechos	22,602,230.28	13,176,646.77	
61221 Alquileres y Derechos	22,602,230.28	13,176,646.77	11
6123 Mantenimiento y Reparación de Bienes	198,997.72	562,201.56	
61231 Mantenimiento y Reparación de Bienes	198,997.72	562,201.56	12
6124 Mantenimiento y Reparación de Maquinaria y Equipo	2,640,008.60	1,506,622.14	
61241 Mantenimiento y Reparación de Maquinaria y Equipo	2,640,008.60	1,506,622.14	13
6125 Servicios Técnicos y Profesionales	1,391,351.46	1,808,144.97	
61251 Servicios Técnicos y Profesionales	1,391,351.46	1,808,144.97	14
6126 Servicios Comerciales y Financieros	26,245,619.97	18,860,739.89	
61261 Servicios Comerciales y Financieros	26,245,619.97	18,860,739.89	15
6127 Pasajes, Viáticos y otros Gastos de Viaje	33,362,968.38	18,846,950.31	
61271 Pasajes, Viáticos y otros Gastos de Viaje	33,362,968.38	18,846,950.31	16
6128 Impuestos, Derechos, Tasas, Gastos Judiciales y Premios	568,888.09	1,788,440.79	
61282 Derechos y Tasas	568,888.09	500,228.80	17



Republica de Honduras

INSTITUTO HONDUREÑO DE TURISMO
ESTADO DE RENDIMIENTO FINANCIERO
DEL 1 DE ENERO AL 31 DE DICIEMBRE 2025-2024
 (Valores en Lempiras)

20/01/2026 08:48:33 a.m.
 Gestión:2025
 r_efc_eeff_001
 Pagina 2 de 3

Cuenta Contable	Ejercicio Actual 31/12/2025	Ejercicio Anterior 31/12/2024	Nota
6128 Impuestos, Derechos, Tasas, Gastos Judiciales y Premios	568,888.09	1,788,440.79	
61283 Multas y Recargos	0.00	6,049.81	18
61284 Cánones y Regalías	0.00	1,277,162.18	19
61285 Gastos Judiciales	0.00	5,000.00	20
6129 Otros Servicios no Personales	41,269,428.41	13,017,917.26	
61291 Otros Servicios no Personales	41,269,428.41	13,017,917.26	21
613 Materiales y Suministros	12,000,843.16	7,321,793.81	
6131 Materiales y Suministros	8,915,646.15	5,594,274.39	
61311 Productos Alimenticios, Agropecuarios y Forestales	1,855,095.08	2,422,571.74	22
61312 Textiles y Vestuarios	1,524,702.20	347,947.88	23
61313 Productos de Papel, Cartón e Impresos	2,190,729.25	236,380.65	24
61314 Productos de Cuero y Caucho	126,565.00	0.00	25
61315 Productos Químicos	2,972,937.90	2,109,293.16	26
61317 Productos Metálicos	196,854.22	292,864.96	27
61318 Productos Minerales no Metálicos	48,762.50	185,216.00	28
6132 Materiales y Suministros Diversos	3,085,197.01	1,727,519.42	
61321 Elementos de Limpieza y Aseo Personal	0.00	33,475.13	29
61322 Útiles de Escritorio, Oficina y enseñanza	594,989.75	971,010.24	30
61323 Útiles y Materiales Eléctricos	279,206.63	11,040.00	31
61324 Utensilios de Cocina y Comedor	541,650.00	607,851.84	32
61325 Instrumental, Materiales y Suministros Medicos	89,355.00	0.00	33
61326 Repuestos y Accesorios	1,579,995.63	104,142.21	34
615 Gasto por Depreciación, Amortización y Agotamiento de Activos No Concesionados	3,809,259.57	3,781,836.12	
6151 Gasto por Depreciación de la Propiedad	762,425.28	762,425.28	
61511 Gasto por Depreciación Edificios	762,425.28	762,425.28	35
6152 Gasto por Depreciación Maquinaria y Equipo	3,045,818.01	3,018,394.58	
61521 Gasto por Depreciación Equipos de Oficina	67,604.64	67,604.64	36
61524 Gasto por Depreciación Equipos de Transporte	2,318,328.24	2,318,328.24	37
61525 Gasto por Depreciación Equipos de Producción	3,970.08	5,293.44	38
61526 Gasto por Depreciación Equipos de Comunicaciones	91,092.24	91,092.24	39
61527 Gasto por Depreciación Equipos de Informática	564,822.81	536,076.00	40
6154 Gasto por Depreciación de Otros Bienes	1,016.28	1,016.28	
61541 Gasto por Depreciación de Equipos de Hogar/ Alojamiento	1,016.28	1,016.28	41
617 Pérdidas Contingenciales	22,930,581.93	3,331,189.46	
6171 Pérdidas	22,930,581.93	3,331,189.46	
61715 Pérdidas en Diferencias de Cambio	22,930,581.93	3,331,189.46	42
Total Gastos de Consumo	292,361,598.71	178,853,082.08	
64 Donaciones, Transferencias y Subsidios	69,263,626.65	54,223,699.59	
643 Transferencias Corrientes	51,978,600.00	43,616,285.73	
6431 Transferencias Corrientes al Sector Público	35,000,000.00	29,002,136.00	
64311 Transferencias Corrientes a la Administración Central	35,000,000.00	29,002,136.00	43
64312 Transferencias Corrientes a Instituciones Descentralizadas	20,000.00	20,000.00	44
64318 Transferencias Corrientes a Gobiernos Locales	16,958,600.00	14,594,149.73	45
6432 Transferencias Corrientes al Sector Externo	4,334,821.97	3,909,413.86	
64321 Transferencias a Organismos Internacionales	4,334,821.97	3,909,413.86	46
6433 Transferencias Corrientes al Sector Privado	12,950,204.68	6,698,000.00	
64333 Transferencias Corrientes para Prestaciones de Asistencia Social	12,950,204.68	6,698,000.00	47
644 Transferencias de Capital	0.00	87,713.28	
6443 Transferencias de Capital al Sector Privado	0.00	87,713.28	
64433 Transferencias de Capital para Prestaciones de Asistencia Social	0.00	87,713.28	48
Total Donaciones, Transferencias y Subsidios	69,263,626.65	54,311,412.87	



Republica de Honduras

INSTITUTO HONDUREÑO DE TURISMO
ESTADO DE RENDIMIENTO FINANCIERO
DEL 1 DE ENERO AL 31 DE DICIEMBRE 2025-2024
 (Valores en Lempiras)

20/01/2026 08:48:33 a.m.
 Gestión:2025
 r_efc_eeff_001
 Pagina 3 de 3

Cuenta Contable	Ejercicio Actual 31/12/2025	Ejercicio Anterior 31/12/2024	Nota
65 Otros Gastos			
651 Otros Gastos		1,486,369.79	462,500.00
6513 Otros Gastos Corrientes	1,486,369.79	462,500.00	
65131 Gastos Corrientes de Otras Instituciones del Gobierno Central	1,486,369.79	462,500.00	49
Total Otros Gastos	1,486,369.79	462,500.00	
TOTAL GASTOS	363,111,595.15	233,626,994.95	
7 CUENTAS DE CIERRE			
71 Cuentas de Cierre			
711 Cuentas de Cierre		91,785,086.63	172,451,522.64
7111 Resumen de Ingresos y Gastos	91,785,086.63	172,451,522.64	50
71111 Resumen de Ingresos y Gastos	91,785,086.63	172,451,522.64	
Total Cuentas de Cierre	91,785,086.63	172,451,522.64	
TOTAL CUENTAS DE CIERRE	91,785,086.63	172,451,522.64	

Lugar Tegucigalpa, M.D.
 CONTADOR INSTITUCIONAL

Fecha 20/01/2026
 MAXIMA AUTORIDAD INSTITUCIONAL

***INSTITUTO NACIONAL DE
FORMACIÓN PROFESIONAL
(INFOP)***



Republica de Honduras

INSTITUTO NACIONAL DE FORMACIÓN PROFESIONAL
ESTADO DE SITUACION FINANCIERA
AL 31 DE DICIEMBRE 2025
 (Valores en Lempiras)

22/01/2026 04:59:20 p.m.
 Gestión:2025
 r_efc_eeff_001
 Pagina 1 de 3

Cuenta Contable	Ejercicio Actual 31/12/2025	Ejercicio Anterior 31/12/2024	Nota
1 ACTIVO			
11 Activo Corriente			
111 Efectivo y Equivalentes	1,511,924,336.16	1,467,437,760.44	
1112 Bancos	1,511,924,336.16	1,467,437,760.44	
11122 Cuentas en Moneda Nacional	1,429,474,935.31	1,395,484,003.76	1
11128 Otras Cuentas Bancarias	675,355.33	701,813.84	2
11129 Depositos a Plazo Fijo en Moneda Nacional	81,774,045.52	71,251,942.84	3
113 Cuentas a Cobrar Corrientes	876,024.39	2,079,918.58	
1136 Otros Anticipos	876,024.39	2,079,918.58	
11361 Anticipos a Proveedores y Contratistas	76,024.39	1,279,918.58	4
11363 Anticipos de Fondos Rotatorios	800,000.00	800,000.00	5
115 Inventarios	865,102.96	2,451,013.70	
1151 Bienes Inventariables	865,102.96	2,451,013.70	
11512 Materiales y Suministros	865,102.96	2,451,013.70	6
116 Otros Activos Corrientes	584,122.95	634,189.57	
1161 Otros Activos Corrientes	584,122.95	634,189.57	
11611 Gastos Pagados por Adelantado	584,122.95	634,189.57	7
Total Activo Corriente	1,514,249,586.46	1,472,602,882.29	
12 Activo no Corriente			
121 Inversiones Financieras no Corrientes	114,911,427.82	109,712,774.14	
1211 Títulos y Valores a Largo Plazo	82,392,907.62	75,703,268.26	
12112 Inversión en Acciones	82,392,907.62	75,703,268.26	8
1216 Cuentas a Cobrar a Largo Plazo	32,211,626.58	33,702,612.26	
12161 Cuentas a Cobrar a Largo Plazo	32,211,626.58	33,702,612.26	9
1217 Documentos a Cobrar a Largo Plazo	306,893.62	306,893.62	
12171 Documentos a Cobrar a Largo Plazo	306,893.62	306,893.62	10
123 Propiedad, Planta y Equipo No concesionada	145,723,102.66	138,656,863.15	
1231 Tierras y Terrenos	2,044,538.18	2,044,538.18	
12311 Tierras y Terrenos	2,044,538.18	2,044,538.18	11
1232 Edificios	143,678,564.48	136,612,324.97	
12321 Edificios No Viviendas	291,389,933.59	275,538,892.92	12
12322 Depreciaciones Acumuladas de Edificios	-147,711,369.11	-138,926,567.95	13
124 Maquinaria y Equipo	180,929,291.90	161,840,451.97	
1241 Equipos de Oficina	98,026,269.22	86,630,256.78	
12411 Equipos de Oficina	250,375,792.77	230,468,806.97	14
12412 Depreciaciones Acumuladas de Equipo de Oficina	-152,349,523.55	-143,838,550.19	15
1243 Equipos Educativos y Recreativos	8,049,265.96	5,738,897.67	
12431 Equipos Educativos y Recreativos	61,447,437.21	57,911,900.63	16
12432 Depreciaciones Acumuladas de Equipo Educativos y Recreativos	-53,398,171.25	-52,173,002.96	17
1244 Equipos de Transporte	22,834,216.92	18,063,846.57	
12441 Equipos de Transporte	63,007,466.83	53,891,583.86	18
12442 Depreciaciones Acumuladas de Equipos de Transporte	-40,173,249.91	-35,827,737.29	19
1245 Equipos de Producción	49,566,273.85	39,717,663.10	
12451 Equipos de Producción	255,442,812.34	243,593,205.14	20
12452 Depreciaciones Acumuladas de Equipos de Producción	-205,876,538.49	-203,875,542.04	21
1246 Equipos de Comunicaciones	2,463,265.95	1,689,787.85	
12461 Equipos de Comunicaciones	3,801,309.64	2,890,204.56	22
12462 Depreciaciones Acumuladas de Equipos de Comunicaciones	-1,348,043.69	-1,200,416.71	23
125 Activos Biológicos	676,971.31	744,899.77	



Republica de Honduras

INSTITUTO NACIONAL DE FORMACIÓN PROFESIONAL ESTADO DE SITUACION FINANCIERA

AL 31 DE DICIEMBRE 2025

(Valores en Lempiras)

22/01/2026 04:59:20 p.m.

Gestión:2025

r_efc_eeff_001

Pagina 2 de 3

Cuenta Contable	Ejercicio Actual 31/12/2025	Ejercicio Anterior 31/12/2024	Nota
1251 Activos Biológicos	676,971.31	744,899.77	
12511 Activos Biológicos	744,899.77	744,899.77	24
12512 Agotamiento Acumulado de Activos Biológicos	-67,928.46	0.00	25
126 Otros Bienes	9,720.84	8,340.84	
1262 Libros, Revistas y Otros Coleccionables	9,720.84	8,340.84	
12621 Libros, Revistas y Otros Coleccionables	534,665.84	533,285.84	26
12622 Depreciación Acumulada de Libros Revistas y Otros Coleccionables	-524,945.00	-524,945.00	27
129 Activos Inmateriales	217,588.44	217,588.44	
1291 Activos Intangibles	217,588.44	217,588.44	
12911 Activos Intangibles	32,388,771.40	32,388,771.40	28
12912 Amortización Acumulada de Activos Intangibles	-32,171,182.96	-32,171,182.96	29
Total Activo no Corriente	442,468,102.97	401,180,918.31	
TOTAL ACTIVO	1,956,717,689.43	1,873,783,800.60	
2 PASIVO			
21 Pasivo Corriente			
211 Cuentas por Pagar	335,755,646.20	356,760,547.06	
2111 Cuentas por Pagar	241,247,876.47	294,801,745.11	
21111 Cuentas por Pagar Comerciales	213,339,961.88	272,181,450.28	30
21112 Cuentas por Pagar Contratistas	27,907,914.59	22,620,294.83	31
2112 Remuneraciones por Pagar	53,883,796.25	49,156,138.37	
21121 Sueldos y Salarios por Pagar	53,883,796.25	49,156,138.37	32
2113 Aportes y Retenciones por Pagar	39,555,651.62	11,932,014.18	
21131 Contribuciones Patronales por Pagar	3,647,098.84	1,664,116.64	33
21134 Deducciones por Pagar	35,908,552.78	10,267,897.54	34
2118 Devoluciones por Pagar	1,068,321.86	870,649.40	
21182 Devolución de Garantías por Pagar	1,068,321.86	870,649.40	35
Total Pasivo Corriente	335,755,646.20	356,760,547.06	
22 Pasivo no Corriente			
222 Endeudamiento de Largo Plazo	32,934,431.63	34,081,412.82	
2223 Préstamos Internos del Sector Público de Largo Plazo	32,934,431.63	34,081,412.82	
22231 Préstamos Internos de la Administración Central de Largo Plazo	32,934,431.63	34,081,412.82	36
223 Otros Pasivos no Corrientes	164,382,826.83	116,835,233.12	
2231 Otros Pasivos no Corrientes	164,382,826.83	116,835,233.12	
22311 Ingresos Cobrados por Adelantado de Largo Plazo	306,893.62	306,893.62	37
22312 Provisiones y Reservas Técnicas de Largo Plazo	164,075,933.21	116,528,339.50	38
Total Pasivo no Corriente	197,317,258.46	150,916,645.94	
TOTAL PASIVO	533,072,904.66	507,677,193.00	
3 PATRIMONIO			
31 Hacienda Pública			
314 Resultados	1,423,644,784.77	1,366,106,607.60	
3141 Resultados Acumulados de Ejercicios Anteriores	1,126,800,880.07	1,116,406,742.17	
31411 Resultados Acumulados de Ejercicios Anteriores	1,126,800,880.07	1,116,406,742.17	39
3142 Resultados del Ejercicio	296,843,904.70	249,699,865.43	
31421 Resultados del Ejercicio	296,843,904.70	249,699,865.43	40
TOTAL PATRIMONIO	1,423,644,784.77	1,366,106,607.60	



Republica de Honduras

INSTITUTO NACIONAL DE FORMACIÓN PROFESIONAL ESTADO DE SITUACION FINANCIERA

AL 31 DE DICIEMBRE 2025

(Valores en Lempiras)

22/01/2026 04:59:20 p.m.

Gestión:2025

r_efc_eeff_001

Pagina 3 de 3

Cuenta Contable	Ejercicio Actual 31/12/2025	Ejercicio Anterior 31/12/2024	Nota
TOTAL PASIVO Y PATRIMONIO	1,956,717,689.43	1,873,783,800.60	

Lugar, Tegucigalpa M.D.C _____, Fecha 22 de enero de 2026.



CONTADOR INSTITUCIONAL
Kensy Mariel Ordoñez Portillo



MAXIMA AUTORIDAD INSTITUCIONAL
Carlos Francisco Scazo Calderón



Republica de Honduras

INSTITUTO NACIONAL DE FORMACIÓN PROFESIONAL ESTADO DE RENDIMIENTO FINANCIERO

DEL 1 DE ENERO AL 31 DE DICIEMBRE 2025-2024

(Valores en Lempiras)

22/01/2026 04:59:05 p.m.

Gestión:2025

r_efc_eeff_001

Pagina 1 de 3

Cuenta Contable	Ejercicio Actual 31/12/2025	Ejercicio Anterior 31/12/2024	Nota
5 INGRESOS			
52 Ingresos no Tributarios			
521 Impuestos Indirectos	42,909.46	232,770.21	
5214 Multas	42,909.46	232,770.21	
52141 Multas	42,909.46	232,770.21	1
522 Contribuciones a la Seguridad Social	1,573,928,405.99	1,480,372,534.21	
5225 Aportes al Sistema de Formacion Profesional	1,573,928,405.99	1,480,372,534.21	
52251 Aportes Patronales al INFOP	1,573,928,405.99	1,480,372,534.21	2
Total Ingresos no Tributarios	1,573,971,315.45	1,480,605,304.42	
53 Ingresos de Operación			
531 Ingresos por Ventas	1,302,564.14	1,384,103.59	
5311 Venta de Bienes	1,302,564.14	1,384,103.59	
53111 Venta de Bienes	1,302,564.14	1,384,103.59	3
Total Ingresos de Operación	1,302,564.14	1,384,103.59	
54 Ingresos de No Operación			
541 Intereses	8,519,341.55	6,910,103.42	
5412 Intereses por Depósitos	8,519,341.55	6,910,103.42	
54121 Intereses por Depósitos	8,519,341.55	6,910,103.42	4
542 Alquileres	237,130.00	335,546.18	
5421 Alquileres	237,130.00	335,546.18	
54211 Alquileres de Tierras y Terrenos	33,000.00	0.00	5
54212 Otros Alquileres	204,130.00	335,546.18	6
Total Ingresos de No Operación	8,756,471.55	7,245,649.60	
55 Donaciones y Transferencias			
551 Donaciones Corrientes	1,260,606.88	12,089,572.55	
5511 Donaciones Corrientes del Sector Público	0.00	9,999,201.91	
55112 Donaciones Corrientes de las Instituciones Descentralizadas	0.00	9,999,201.91	7
5512 Donaciones Corrientes del Sector Externo	1,240,306.88	0.00	
55121 Donaciones Corrientes del Sector Externo	1,240,306.88	0.00	8
5513 Donaciones Corrientes del Sector Privado	20,300.00	2,090,370.64	
55131 Donaciones Corrientes del Sector Privado	20,300.00	2,090,370.64	9
553 Transferencias Corrientes	891,711.00	594,476.00	
5531 Transferencias Corrientes del Sector Público	891,711.00	594,476.00	
55311 Transferencias de la Administración Central	891,711.00	594,476.00	10
Total Donaciones y Transferencias	2,152,317.88	12,684,048.55	
56 Otros Ingresos			
561 Otros Ingresos	1,939,267.81	1,382,108.88	
5611 Ganancias	1,621,103.04	1,128,761.93	
56114 Ganancias en Diferencias de Cambio	1,621,103.04	1,128,761.93	11
5612 Ingresos Varlos	318,164.77	253,346.95	
56123 Otros Ingresos	318,164.77	253,346.95	12
Total Otros Ingresos	1,939,267.81	1,382,108.88	
TOTAL INGRESOS	1,588,121,936.83	1,503,301,215.04	
6 GASTOS			
61 Gastos de Consumo			
611 Servicios Personales	995,308,711.03	888,930,889.65	
6111 Remuneraciones	995,308,711.03	888,930,889.65	
61111 Sueldos y Salarios	707,263,472.79	677,926,362.50	13
61112 Contribuciones Patronales	58,910,892.51	57,104,690.18	14



Republica de Honduras

INSTITUTO NACIONAL DE FORMACIÓN PROFESIONAL ESTADO DE RENDIMIENTO FINANCIERO

DEL 1 DE ENERO AL 31 DE DICIEMBRE 2025-2024

(Valores en Lempiras)

22/01/2026 04:59:05 p.m.

Gestión:2025

r_efc_eeff_001

Pagina 2 de 3

Cuenta Contable	Ejercicio Actual 31/12/2025	Ejercicio Anterior 31/12/2024	Nota
6111 Remuneraciones	995,308,711.03	888,930,889.65	
61113 Prestaciones Sociales	227,634,345.73	151,631,836.97	15
61114 Dietas	1,185,000.00	1,968,000.00	16
61115 Gastos de Representación	315,000.00	300,000.00	17
612 Servicios no Personales	206,487,744.60	268,577,789.75	
6121 Servicios Básicos	17,242,906.46	19,733,496.36	
61211 Servicios Básicos	17,242,906.46	19,733,496.36	18
6122 Alquileres y Derechos	648,936.50	538,497.49	
61221 Alquileres y Derechos	648,936.50	538,497.49	19
6123 Mantenimiento y Reparación de Bienes	24,997,671.23	14,065,803.63	
61231 Mantenimiento y Reparación de Bienes	24,997,671.23	14,065,803.63	20
6124 Mantenimiento y Reparación de Maquinaria y Equipo	6,075,252.02	5,129,670.15	
61241 Mantenimiento y Reparación de Maquinaria y Equipo	6,075,252.02	5,129,670.15	21
6125 Servicios Técnicos y Profesionales	87,466,847.01	96,804,392.34	
61251 Servicios Técnicos y Profesionales	87,466,847.01	96,804,392.34	22
6126 Servicios Comerciales y Financieros	34,885,075.60	95,044,265.41	
61261 Servicios Comerciales y Financieros	34,885,075.60	95,044,265.41	23
6127 Pasajes, Viáticos y otros Gastos de Viaje	32,844,332.78	34,600,250.53	
61271 Pasajes, Viáticos y otros Gastos de Viaje	32,844,332.78	34,600,250.53	24
6128 Impuestos, Derechos, Tasas, Gastos Judiciales y Premios	1,401,736.08	1,044,011.80	
61281 Impuestos	997,151.41	487,407.70	25
61282 Derechos y Tasas	393,255.82	551,604.10	26
61283 Multas y Recargos	11,328.85	5,000.00	27
6129 Otros Servicios no Personales	924,986.92	1,617,402.04	
61291 Otros Servicios no Personales	924,986.92	1,617,402.04	28
613 Materiales y Suministros	56,679,509.62	54,189,446.54	
6131 Materiales y Suministros	41,987,461.51	40,937,554.07	
61311 Productos Alimenticios, Agropecuarios y Forestales	10,122,686.75	10,011,498.16	29
61312 Textiles y Vestuarios	5,305,070.20	5,477,772.12	30
61313 Productos de Papel, Cartón e Impresos	3,321,193.05	3,356,710.50	31
61314 Productos de Cuero y Caucho	1,097,946.22	926,540.94	32
61315 Productos Químicos	1,587,329.91	903,364.96	33
61316 Productos Farmaceuticos y Medicinales	10,370,098.69	8,144,613.44	34
61317 Productos Metálicos	8,411,295.55	10,347,658.36	35
61318 Productos Minerales no Metálicos	1,771,841.14	1,769,395.59	36
6132 Materiales y Suministros Diversos	14,692,048.11	13,251,892.47	
61321 Elementos de Limpieza y Aseo Personal	1,207,376.10	908,506.77	37
61322 Útiles de Escritorio, Oficina y enseñanza	2,246,620.08	1,146,317.20	38
61323 Útiles y Materiales Eléctricos	5,861,671.64	5,852,174.69	39
61324 Utensilios de Cocina y Comedor	519,646.03	1,275,991.58	40
61325 Instrumental, Materiales y Suministros Medicos	71,951.97	19,615.00	41
61326 Repuestos y Accesorios	4,784,782.29	4,049,287.23	42
615 Gasto por Depreciación, Amortización y Agotamiento de Activos No Concesionados	25,173,692.01	23,053,204.29	
6151 Gasto por Depreciación de la Propiedad	8,784,801.17	8,507,374.91	
61511 Gasto por Depreciación Edificios	8,784,801.17	8,507,374.91	43
6152 Gasto por Depreciación Maquinaria y Equipo	16,320,962.38	14,545,829.38	
61521 Gasto por Depreciación Equipos de Oficina	8,510,973.36	7,326,410.65	44
61523 Gasto por Depreciación Equipos Educativos y Recreativos	1,225,168.29	986,396.24	45
61524 Gasto por Depreciación Equipos de Transporte	4,345,512.57	4,312,386.37	46
61525 Gasto por Depreciación Equipos de Producción	2,000,996.47	1,762,977.90	47
61526 Gasto por Depreciación Equipos de Comunicaciones	238,311.69	157,648.22	48



Republica de Honduras

INSTITUTO NACIONAL DE FORMACIÓN PROFESIONAL ESTADO DE RENDIMIENTO FINANCIERO

DEL 1 DE ENERO AL 31 DE DICIEMBRE 2025-2024

(Valores en Lempiras)

22/01/2026 04:59:05 p.m.

Gestión:2025

r_efc_eeff_001

Pagina 3 de 3

Cuenta Contable	Ejercicio Actual 31/12/2025	Ejercicio Anterior 31/12/2024	Nota
6153 Agotamiento de Activos Biologicos	67,928.46	0.00	
61531 Agotamiento de Activos Biologicos	67,928.46	0.00	49
617 Pérdidas Contingenciales	1,293,766.81	10,021,966.62	
6171 Pérdidas	1,293,766.81	10,021,966.62	
61715 Perdidas en Diferencias de Cambio	1,293,766.81	10,021,966.62	50
Total Gastos de Consumo	1,284,943,424.07	1,244,773,296.85	
63 Gastos Financieros de Largo Plazo			
632 Intereses de Préstamos Internos de Largo Plazo	339,909.02	0.00	
6322 Intereses de Préstamos del Sector Publico de Largo Plazo	339,909.02	0.00	
63221 Intereses de Préstamos de la Administración Central de Largo Plazo	339,909.02	0.00	51
Total Gastos Financieros de Largo Plazo	339,909.02	0.00	
64 Donaciones,Transferencias y Subsidios			
641 Donaciones Corrientes	375,150.25	373,328.98	
6412 Donaciones Corrientes al Sector Externo	185,150.25	174,357.37	
64121 Donaciones Corrientes al Sector Externo	185,150.25	174,357.37	52
6413 Donaciones Corrientes al Sector Privado	190,000.00	198,971.61	
64133 Donaciones Corrientes para Prestaciones de Asistencia Social	190,000.00	198,971.61	53
643 Transferencias Corrientes	5,619,548.79	8,164,760.19	
6431 Transferencias Corrientes al Sector Público	0.00	40,000.00	
64312 Transferencias Corrientes a Instituciones Descentralizadas	0.00	40,000.00	54
6432 Transferencias Corrientes al Sector Externo	0.00	2,174,820.66	
64321 Transferencias a Organismos Internacionales	0.00	2,174,820.66	55
6433 Transferencias Corrientes al Sector Privado	5,619,548.79	5,949,939.53	
64332 Transferencias Corrientes para Becas y Beneficios Especiales	5,619,548.79	5,949,939.53	56
Total Donaciones,Transferencias y Subsidios	5,994,699.04	8,538,089.17	
TOTAL GASTOS	1,291,278,032.13	1,253,311,386.02	
7 CUENTAS DE CIERRE			
71 Cuentas de Cierre			
711 Cuentas de Cierre	296,843,904.70	249,989,829.02	
7111 Resumen de Ingresos y Gastos	296,843,904.70	249,989,829.02	
71111 Resumen de Ingresos y Gastos	296,843,904.70	249,989,829.02	57
Total Cuentas de Cierre	296,843,904.70	249,989,829.02	
TOTAL CUENTAS DE CIERRE	296,843,904.70	249,989,829.02	

Lugar, Tegucigalpa M.D.C _____, Fecha 22 de enero de 2026.



CONTADOR INSTITUCIONAL
Kensy Mariel Ordoñez Potillo



MAXIMA AUTORIDAD INSTITUCIONAL
Carlos Francisco Suazo Calderón

***INSTITUTO HONDUREÑO DE
ANTROPOLOGÍA E HISTORIA
(IHAH)***



Republica de Honduras

INSTITUTO HONDUREÑO DE ANTROPOLOGÍA E HISTORIA

ESTADO DE SITUACION FINANCIERA

AL 31 DE DICIEMBRE 2025

(Valores en Lempiras)

13/01/2026 10:46:12 a.m.

Gestión:2025

r_efc_eeff_001

Pagina 1 de 2

Cuenta Contable	Ejercicio Actual 31/12/2025	Ejercicio Anterior 31/12/2024	Nota
1 ACTIVO			
11 Activo Corriente			
111 Efectivo y Equivalentes	12,763,042.45	13,956,965.59	
1111 Caja	3,417,828.38	3,417,828.38	
11111 Caja Chica (Inst. Descentralizadas)	3,417,828.38	3,417,828.38	
1112 Bancos	9,345,214.07	10,539,137.21	
11124 Fondos de Instituciones en la CUT	9,345,214.07	10,539,137.21	1
112 Inversiones Financieras Corrientes	1,181,560.87	1,181,560.87	
1122 Otras Inversiones de Corto Plazo	1,181,560.87	1,181,560.87	
11221 Otras Inversiones de Corto Plazo	1,181,560.87	1,181,560.87	
113 Cuentas a Cobrar Corrientes	1,727,870.13	1,727,870.13	
1131 Cuentas a Cobrar Corrientes	1,457,870.13	1,457,870.13	
11316 Cuentas por Cobrar Corrientes	1,457,870.13	1,457,870.13	
1136 Otros Anticipos	270,000.00	270,000.00	
11363 Anticipos de Fondos Rotatorios	270,000.00	270,000.00	
115 Inventarios	2,296,369.94	2,296,369.94	
1151 Bienes Inventariables	2,296,369.94	2,296,369.94	
11511 Inventario de Bienes y Productos para la Venta	2,296,369.94	2,296,369.94	
Total Activo Corriente	17,968,843.39	19,162,766.53	
12 Activo no Corriente			
123 Propiedad, Planta y Equipo No concesionada	23,073,107.71	23,073,107.71	
1231 Tierras y Terrenos	20,774,062.50	20,774,062.50	
12311 Tierras y Terrenos	20,774,062.50	20,774,062.50	
1232 Edificios	2,286,638.21	2,286,638.21	
12321 Edificios No Viviendas	8,911,098.82	8,911,098.82	
12322 Depreciaciones Acumuladas de Edificios	-6,624,460.61	-6,624,460.61	
1235 Instalaciones	12,407.00	12,407.00	
12351 Instalaciones	1,273,216.12	1,273,216.12	
12352 Depreciaciones Acumuladas de Instalaciones	-1,260,809.12	-1,260,809.12	
124 Maquinaria y Equipo	18,591,672.00	6,067,559.20	
1241 Equipos de Oficina	4,040,485.12	3,107,978.75	
12411 Equipos de Oficina	9,136,735.49	8,204,229.12	2
12412 Depreciaciones Acumuladas de Equipo de Oficina	-5,096,250.37	-5,096,250.37	
1242 Equipos Médicos y Sanitarios	86,292.28	86,292.28	
12421 Equipos Médicos y Sanitarios	90,481.64	90,481.64	
12422 Depreciaciones Acumuladas de Equipo Médicos y Sanitarios	-4,189.36	-4,189.36	
1243 Equipos Educativos y Recreativos	5,321.21	5,321.21	
12431 Equipos Educativos y Recreativos	752,063.45	752,063.45	
12432 Depreciaciones Acumuladas de Equipo Educativos y Recreativos	-746,742.24	-746,742.24	
1244 Equipos de Transporte	9,013,025.15	1,669,425.29	
12441 Equipos de Transporte	16,381,128.45	9,037,528.59	3
12442 Depreciaciones Acumuladas de Equipos de Transporte	-7,368,103.30	-7,368,103.30	
1245 Equipos de Producción	1,798,338.36	92,520.36	
12451 Equipos de Producción	10,976,632.31	9,270,814.31	4
12452 Depreciaciones Acumuladas de Equipos de Producción	-9,178,293.95	-9,178,293.95	
1246 Equipos de Comunicaciones	24,938.71	24,938.71	
12461 Equipos de Comunicaciones	1,556,533.12	1,556,533.12	
12462 Depreciaciones Acumuladas de Equipos de Comunicaciones	-1,531,594.41	-1,531,594.41	
1247 Equipos de Informática	3,623,271.17	1,081,082.60	
12471 Equipos de Informática	9,612,660.23	7,070,471.66	5



Republica de Honduras

INSTITUTO HONDUREÑO DE ANTROPOLOGÍA E HISTORIA

ESTADO DE SITUACION FINANCIERA

AL 31 DE DICIEMBRE 2025

(Valores en Lempiras)

13/01/2026 10:46:12 a.m.

Gestión:2025



r_efc_eeff_001

Pagina 2 de 2

Cuenta Contable	Ejercicio Actual 31/12/2025	Ejercicio Anterior 31/12/2024	Nota
1247 Equipos de Informática	3,623,271.17	1,081,082.60	
12472 Depreciaciones Acumuladas de Equipos de Informática	-5,989,389.06	-5,989,389.06	
126 Otros Bienes	673,178.35	626,260.25	
1261 Equipo de Hogar /Alojamiento	1,650.00	1,650.00	
12611 Equipo de Hogar /Alojamiento	1,650.00	1,650.00	
1262 Libros, Revistas y Otros Coleccionables	242,371.03	202,852.03	
12621 Libros, Revistas y Otros Coleccionables	242,371.03	202,852.03	6
1264 Bienes por Adquirir	429,157.32	421,758.22	
12641 Bienes por Adquirir	429,157.32	421,758.22	
128 Construcciones	299,308,953.46	257,135,263.80	
1282 Construcciones y Mejoras de Bienes de Dominio Público	299,308,953.46	257,135,263.80	
12821 Construcciones y Mejoras de Bienes de Dominio Público	299,308,953.46	257,135,263.80	7
129 Activos Intangibles	317,849.43	297,849.43	
1291 Activos Intangibles	317,849.43	297,849.43	
12911 Activos Intangibles	317,849.43	297,849.43	8
Total Activo no Corriente	341,964,760.95	287,200,040.39	
TOTAL ACTIVO	359,933,604.34	306,362,806.92	
2 PASIVO			
21 Pasivo Corriente			
211 Cuentas por Pagar	4,648.33	50,665.71	
2113 Aportes y Retenciones por Pagar	4,108.32	4,108.32	
21131 Contribuciones Patronales por Pagar	4,108.32	4,108.32	
2119 Otras Cuentas por Pagar	540.01	46,557.39	
21196 Otras Cuentas por Pagar	540.01	46,557.39	9
Total Pasivo Corriente	4,648.33	50,665.71	
TOTAL PASIVO	4,648.33	50,665.71	
3 PATRIMONIO			
31 Hacienda Pública			
311 Capital	250,050,818.79	250,050,818.79	
3111 Capital	250,050,818.79	250,050,818.79	
31111 Capital	250,050,818.79	250,050,818.79	
314 Resultados	109,878,137.22	56,261,322.42	
3141 Resultados Acumulados de Ejercicios Anteriores	56,261,322.42	28,988,618.25	
31411 Resultados Acumulados de Ejercicios Anteriores	56,261,322.42	28,988,618.25	10
3142 Resultados del Ejercicio	53,616,814.80	27,272,704.17	
31421 Resultados del Ejercicio	53,616,814.80	27,272,704.17	11
TOTAL PATRIMONIO	359,928,956.01	306,312,141.21	
TOTAL PASIVO Y PATRIMONIO	359,933,604.34	306,362,806.92	

Lugar TEGUCIGALPA M.D.C.,

Fecha 13 DE ENERO DEL 2026



 CONTADOR INSTITUCIONAL
 DUNIA LIZETH RAUDALES ANDINO



 MAXIMA AUTORIDAD INSTITUCIONAL
 ROLANDO DE JESÚS CANIZALES VIJIL



Republica de Honduras

INSTITUTO HONDUREÑO DE ANTROPOLOGÍA E HISTORIA
ESTADO DE RENDIMIENTO FINANCIERO
DEL 1 DE ENERO AL 31 DE DICIEMBRE 2025-2024
 (Valores en Lempiras)

13/01/2026 10:43:12 a.m.
 Gestión:2025
 r_efc_eeff_001
 Pagina 1 de 3

Cuenta Contable	Ejercicio Actual 31/12/2025	Ejercicio Anterior 31/12/2024	Nota
5 INGRESOS			
52 Ingresos no Tributarios			
521 Impuestos Indirectos	45,000.00	17,200.00	
5211 Tasas	45,000.00	17,200.00	
52111 Tasas	45,000.00	17,200.00	1
Total Ingresos no Tributarios	45,000.00	17,200.00	
53 Ingresos de Operación			
532 Venta de Servicios	47,203,305.07	42,717,573.18	
5321 Venta de Servicios	47,203,305.07	42,717,573.18	
53211 Venta de Servicios	47,203,305.07	42,717,573.18	2
Total Ingresos de Operación	47,203,305.07	42,717,573.18	
54 Ingresos de No Operación			
541 Intereses	189,983.18	140,251.07	
5412 Intereses por Depósitos	189,983.18	140,251.07	
54121 Intereses por Depósitos	189,983.18	140,251.07	3
542 Alquileres	1,187,326.06	804,634.74	
5421 Alquileres	1,187,326.06	804,634.74	
54212 Otros Alquileres	1,187,326.06	804,634.74	4
544 Ingresos Varios de No Operación	48,322.98	517,567.80	
5441 Ingresos Varios de No Operación	48,322.98	517,567.80	
54411 Ingresos Varios de No Operación	48,322.98	517,567.80	5
Total Ingresos de No Operación	1,425,632.22	1,462,453.61	
55 Donaciones y Transferencias			
553 Transferencias Corrientes	72,649,197.00	44,352,036.00	
5531 Transferencias Corrientes del Sector Público	72,649,197.00	44,352,036.00	
55311 Transferencias de la Administración Central	72,649,197.00	44,352,036.00	6
554 Transferencias de Capital	18,094,639.00	13,612,547.00	
5541 Transferencias de Capital Recibidas del Sector Publico	18,094,639.00	13,612,547.00	
55411 Transferencias de Capital de la Administracion Central	18,094,639.00	13,612,547.00	7
Total Donaciones y Transferencias	90,743,836.00	57,964,583.00	
TOTAL INGRESOS	139,417,773.29	102,161,809.79	
6 GASTOS			
61 Gastos de Consumo			
611 Servicios Personales	63,852,685.49	58,505,295.62	
6111 Remuneraciones	63,852,685.49	58,505,295.62	
61111 Sueldos y Salarios	44,770,090.62	39,233,906.03	8
61112 Contribuciones Patronales	6,054,608.49	5,960,631.49	
61113 Prestaciones Sociales	13,027,986.38	13,310,758.10	9
612 Servicios no Personales	15,238,188.26	12,336,756.97	
6121 Servicios Básicos	2,483,798.77	1,830,480.25	
61211 Servicios Básicos	2,483,798.77	1,830,480.25	10
6122 Alquileres y Derechos	48,000.00	32,000.00	
61221 Alquileres y Derechos	48,000.00	32,000.00	11
6123 Mantenimiento y Reparación de Bienes	244,548.90	1,646,404.32	
61231 Mantenimiento y Reparación de Bienes	244,548.90	1,646,404.32	12
6124 Mantenimiento y Reparación de Maquinaria y Equipo	503,044.36	631,237.93	
61241 Mantenimiento y Reparación de Maquinaria y Equipo	503,044.36	631,237.93	
6125 Servicios Técnicos y Profesionales	4,317,274.86	2,751,408.48	
61251 Servicios Técnicos y Profesionales	4,317,274.86	2,751,408.48	13



Republica de Honduras

INSTITUTO HONDUREÑO DE ANTROPOLOGÍA E HISTORIA

ESTADO DE RENDIMIENTO FINANCIERO

DEL 1 DE ENERO AL 31 DE DICIEMBRE 2025-2024
(Valores en Lempiras)

13/01/2026 10:43:12 a.m.
Gestión:2025
r_efc_eeff_001
Pagina 2 de 3



Cuenta Contable	Ejercicio Actual 31/12/2025	Ejercicio Anterior 31/12/2024	Nota
6126 Servicios Comerciales y Financieros	2,774,871.11	1,433,360.16	
61261 Servicios Comerciales y Financieros	2,774,871.11	1,433,360.16	14
6127 Pasajes, Viáticos y otros Gastos de Viaje	2,294,926.70	1,315,913.20	
61271 Pasajes, Viáticos y otros Gastos de Viaje	2,294,926.70	1,315,913.20	15
6128 Impuestos, Derechos, Tasas, Gastos Judiciales y Premios	321,309.79	354,164.51	
61282 Derechos y Tasas	321,309.79	354,164.51	16
6129 Otros Servicios no Personales	2,250,413.77	2,341,788.12	
61291 Otros Servicios no Personales	2,250,413.77	2,341,788.12	17
613 Materiales y Suministros	6,613,070.80	4,012,537.01	
6131 Materiales y Suministros	5,257,203.81	3,081,151.63	
61311 Productos Alimenticios, Agropecuarios y Forestales	1,060,759.97	677,826.81	18
61312 Textiles y Vestuarios	623,407.69	198,621.88	
61313 Productos de Papel, Cartón e Impresos	880,719.67	309,910.90	
61314 Productos de Cuero y Caucho	62,290.56	76,260.08	
61315 Productos Químicos	1,376,512.74	1,075,967.10	
61316 Productos Farmaceuticos y Medicinales	156,175.00	34,599.45	
61317 Productos Metálicos	999,098.36	637,909.41	
61318 Productos Minerales no Metálicos	98,239.82	70,056.00	
6132 Materiales y Suministros Diversos	1,355,866.99	931,385.38	
61321 Elementos de Limpieza y Aseo Personal	454,439.15	199,402.77	19
61322 Útiles de Escritorio, Oficina y enseñanza	367,835.03	250,535.21	
61323 Útiles y Materiales Eléctricos	201,421.98	244,075.76	
61326 Repuestos y Accesorios	332,170.83	227,241.62	20
61328 Útiles Deportivos, Recreativos y de Rescate	0.00	9,580.02	
61329 Material de Guerra y Seguridad	0.00	550.00	
Total Gastos de Consumo	85,703,944.55	74,854,589.60	
64 Donaciones, Transferencias y Subsidios			
643 Transferencias Corrientes	97,013.94	34,516.02	
6431 Transferencias Corrientes al Sector Público	10,000.00	10,000.00	
64312 Transferencias Corrientes a Instituciones Descentralizadas	10,000.00	10,000.00	
6433 Transferencias Corrientes al Sector Privado	87,013.94	24,516.02	
64332 Transferencias Corrientes para Becas y Beneficios Especiales	87,013.94	24,516.02	21
Total Donaciones, Transferencias y Subsidios	97,013.94	34,516.02	
TOTAL GASTOS	85,800,958.49	74,889,105.62	
7 CUENTAS DE CIERRE			
71 Cuentas de Cierre			
711 Cuentas de Cierre			
7111 Resumen de Ingresos y Gastos	53,616,814.80	27,272,704.17	
71111 Resumen de Ingresos y Gastos	53,616,814.80	27,272,704.17	22
Total Cuentas de Cierre	53,616,814.80	27,272,704.17	
TOTAL CUENTAS DE CIERRE	53,616,814.80	27,272,704.17	



Republica de Honduras

INSTITUTO HONDUREÑO DE ANTROPOLOGÍA E HISTORIA
ESTADO DE RENDIMIENTO FINANCIERO
DEL 1 DE ENERO AL 31 DE DICIEMBRE 2025-2024
 (Valores en Lempiras)

13/01/2026 10:43:12 a.m.
 Gestión:2025
 r_efc_eeff_001
 Pagina 3 de 3

Cuenta Contable	Ejercicio Actual 31/12/2025	Ejercicio Anterior 31/12/2024	Nota
<p>Lugar <u>TEGUCIGALPA M.D.C.,</u> Fecha <u>13 DE ENERO DEL 2026</u></p> <div style="display: flex; justify-content: space-around; align-items: flex-end;"> <div style="text-align: center;">  <p>CONTADOR INSTITUCIONAL DUNIALIZ ETH RAUDALES ANDINO</p> </div> <div style="text-align: center;">  <p>MAXIMA AUTORIDAD INSTITUCIONAL ROLANDO DE J ES Ú S CANIZALES</p> </div> </div>			

***CONSEJO NACIONAL
SUPERIOR DE COOPERATIVAS
(CONSUCOOP)***



Republica de Honduras

CONSEJO NACIONAL SUPERVISOR DE COOPERATIVAS ESTADO DE SITUACION FINANCIERA

AL 31 DE DICIEMBRE 2025
(Valores en Lempiras)

23/01/2026 12:41:01 p.m.
Gestión:2025
r_efc_eeff_001
Pagina 1 de 3

Cuenta Contable	Ejercicio Actual 31/12/2025	Ejercicio Anterior 31/12/2024	Nota
1 ACTIVO			
11 Activo Corriente			
111 Efectivo y Equivalentes	72,629,674.98	65,479,473.78	
1112 Bancos	72,629,674.98	65,479,473.78	
11122 Cuentas en Moneda Nacional	11,691,583.56	10,604,889.18	1
11124 Fondos de Instituciones en la CUT	60,938,091.42	54,874,584.60	2
112 Inversiones Financieras Corrientes	9,000,000.00	9,000,000.00	
1122 Otras Inversiones de Corto Plazo	9,000,000.00	9,000,000.00	
11221 Otras Inversiones de Corto Plazo	9,000,000.00	9,000,000.00	
113 Cuentas a Cobrar Corrientes	6,834,744.67	6,768,846.28	
1131 Cuentas a Cobrar Corrientes	2,446,599.49	2,380,701.10	
11311 Cuentas a Cobrar Corrientes por Impuestos	50,532.68	50,532.68	
11316 Cuentas por Cobrar Corrientes	2,396,066.81	2,330,168.42	3
1132 Transferencias y otras cuentas por Cobrar	3,240,148.30	3,240,148.30	
11321 Transferencias por Cobrar	626,606.31	626,606.31	
11322 Cuentas por Cobrar Ejercicios Anteriores	2,613,541.99	2,613,541.99	
1138 Garantías	1,147,996.88	1,147,996.88	
11381 Garantías por Alquileres	1,147,996.88	1,147,996.88	
115 Inventarios	964,074.77	1,314,772.47	
1151 Bienes Inventariables	964,074.77	1,314,772.47	
11511 Inventario de Bienes y Productos para la Venta	447,834.17	771,576.41	4
11512 Materiales y Suministros	516,240.60	543,196.06	5
116 Otros Activos Corrientes	298,886.07	225,095.07	
1161 Otros Activos Corrientes	298,886.07	225,095.07	
11611 Gastos Pagados por Adelantado	298,886.07	225,095.07	6
Total Activo Corriente	89,727,380.49	82,788,187.60	
12 Activo no Corriente			
121 Inversiones Financieras no Corrientes	177,000.00	177,000.00	
1216 Cuentas a Cobrar a Largo Plazo	177,000.00	177,000.00	
12161 Cuentas a Cobrar a Largo Plazo	177,000.00	177,000.00	
123 Propiedad, Planta y Equipo No concesionada	1,652,327.90	1,652,327.90	
1231 Tierras y Terrenos	1,579,697.94	1,579,697.94	
12311 Tierras y Terrenos	1,579,697.94	1,579,697.94	
1235 Instalaciones	72,629.96	72,629.96	
12351 Instalaciones	782,105.80	782,105.80	
12352 Depreciaciones Acumuladas de Instalaciones	-709,475.84	-709,475.84	
124 Maquinaria y Equipo	10,485,979.66	11,346,442.92	
1241 Equipos de Oficina	2,965,307.96	3,445,879.51	
12411 Equipos de Oficina	6,248,591.85	6,004,662.90	7
12412 Depreciaciones Acumuladas de Equipo de Oficina	-3,283,283.89	-2,558,783.39	8
1244 Equipos de Transporte	3,193,414.75	4,168,564.75	
12441 Equipos de Transporte	6,478,556.84	6,478,556.84	
12442 Depreciaciones Acumuladas de Equipos de Transporte	-3,285,142.09	-2,309,992.09	9
1246 Equipos de Comunicaciones	291,247.08	388,808.70	
12461 Equipos de Comunicaciones	655,258.75	654,509.75	10
12462 Depreciaciones Acumuladas de Equipos de Comunicaciones	-364,011.67	-265,701.05	11
1247 Equipos de Informática	4,036,009.87	3,343,189.96	
12471 Equipos de Informática	9,247,599.89	7,583,365.41	12
12472 Depreciaciones Acumuladas de Equipos de Informática	-5,211,590.02	-4,240,175.45	13



Republica de Honduras

CONSEJO NACIONAL SUPERVISOR DE COOPERATIVAS
ESTADO DE SITUACION FINANCIERA
AL 31 DE DICIEMBRE 2025
 (Valores en Lempiras)

23/01/2026 12:41:01 p.m.
 Gestión:2025
 r_efc_eeff_001
 Pagina 2 de 3

Cuenta Contable	Ejercicio Actual 31/12/2025	Ejercicio Anterior 31/12/2024	Nota
126 Otros Bienes			
1261 Equipo de Hogar /Alojamiento	42,574.37	51,311.86	
12611 Equipo de Hogar /Alojamiento	158,959.87	152,450.17	14
12612 Depreciaciones Acumuladas de Equipo de Hogar /Alojamiento	-116,385.50	-101,138.31	15
128 Construcciones			
1281 Construcciones y Mejoras en Bienes de Dominio Privado	3,355,004.01	3,355,004.01	
12811 Construcciones y Mejoras en Bienes de Dominio Privado	3,303,254.01	3,303,254.01	
12812 Supervisión de Construcciones y Mejoras en Bienes de Dominio Privado	51,750.00	51,750.00	
129 Activos Intangibles			
1291 Activos Intangibles	1,872,801.54	1,904,578.52	
12911 Activos Intangibles	5,431,986.62	4,884,648.92	16
12912 Amortización Acumulada de Activos Intangibles	-3,559,185.08	-2,980,070.40	17
Total Activo no Corriente	17,585,687.48	18,486,665.21	
TOTAL ACTIVO	107,313,067.97	101,274,852.81	
2 PASIVO			
21 Pasivo Corriente			
211 Cuentas por Pagar	15,754,295.26	16,805,450.55	
2111 Cuentas por Pagar	1,777,040.89	1,701,404.82	
21111 Cuentas por Pagar Comerciales	1,777,040.89	1,701,404.82	18
2112 Remuneraciones por Pagar	0.00	227,614.95	
21121 Sueldos y Salarios por Pagar	0.00	11,614.95	19
21122 Otros Servicios No Personales por Pagar	0.00	216,000.00	20
2113 Aportes y Retenciones por Pagar	3,666,540.91	3,829,435.71	
21133 Beneficios y Compensaciones por Pagar	3,645,840.91	3,808,735.71	21
21135 Garantías por Pagar	20,700.00	20,700.00	
2115 Donaciones, Transferencias y Subsidios por Pagar	0.00	2,043,210.00	
21154 Transferencias por Pagar al Sector Público	0.00	2,043,210.00	22
2119 Otras Cuentas por Pagar	10,310,713.46	9,003,785.07	
21196 Otras Cuentas por Pagar	10,310,713.46	9,003,785.07	23
212 Endeudamiento de Corto Plazo	1,370,864.18	1,113,139.11	
2124 Préstamos Internos del Sector Privado de Corto Plazo	1,370,864.18	1,113,139.11	
21241 Préstamos Internos del Sector Privado de Corto Plazo	1,370,864.18	1,113,139.11	24
213 Fondos de Terceros	1,380,870.10	1,601,104.11	
2131 Fondos de Terceros en Custodia y Garantía	1,380,870.10	1,601,104.11	
21311 Fondos de Terceros Recibidos en Custodia	1,380,870.10	1,601,104.11	25
214 Cuentas por Pagar Ejercicios Anteriores	2,481,844.66	1,638,634.66	
2141 Cuentas por Pagar Ejercicios Anteriores	1,501,706.01	1,501,706.01	
21411 Cuentas por Pagar Comerciales de Ejercicios Anteriores	1,501,706.01	1,501,706.01	
2142 Sueldos por Pagar de Ejercicios Anteriores	99,855.13	99,855.13	
21421 Sueldos por Pagar Funcionarios de Ejercicios Anteriores	99,855.13	99,855.13	
2143 Contribuciones y Deduciones por Pagar de Ejercicios Anteriores	37,073.52	37,073.52	
21433 Beneficios y Compensaciones por Pagar de Ejercicios Anteriores	37,073.52	37,073.52	
2145 Transferencias y Subsidios por Pagar de Ejercicios Anteriores	843,210.00	0.00	
21451 Transferencias al Sector Público por Pagar de Ejercicios Anteriores	843,210.00	0.00	26
Total Pasivo Corriente	20,987,874.20	21,158,328.43	
22 Pasivo no Corriente			
222 Endeudamiento de Largo Plazo	1,590,422.52	3,148,211.29	
2222 Préstamos Internos del Sector Privado de Largo Plazo	1,590,422.52	3,148,211.29	
22221 Préstamos Internos del Sector Privado de Largo Plazo	1,590,422.52	3,148,211.29	27



Republica de Honduras

CONSEJO NACIONAL SUPERVISOR DE COOPERATIVAS ESTADO DE SITUACION FINANCIERA

AL 31 DE DICIEMBRE 2025

(Valores en Lempiras)

23/01/2026 12:41:01 p.m.

Gestión:2025

r_efc_eeff_001

Página 3 de 3

Cuenta Contable	Ejercicio Actual 31/12/2025	Ejercicio Anterior 31/12/2024	Nota
Total Pasivo no Corriente			
	1,590,422.52	3,148,211.29	
23 Provisiones			
231 Provisiones para Pasivos	29,959,521.18	23,547,240.65	
2313 Provisiones por Beneficios de Empleados	29,959,521.18	23,547,240.65	
23131 Provisiones por Beneficios de Empleados	29,959,521.18	23,547,240.65	28
	Total Provisiones	23,547,240.65	
	TOTAL PASIVO	47,853,780.37	
3 PATRIMONIO			
31 Hacienda Pública			
311 Capital			
3111 Capital	2,146,230.93	2,146,230.93	
31111 Capital	2,146,230.93	2,146,230.93	
314 Resultados			
3141 Resultados Acumulados de Ejercicios Anteriores	51,581,409.47	65,590,196.85	
31411 Resultados Acumulados de Ejercicios Anteriores	51,581,409.47	65,590,196.85	29
3142 Resultados del Ejercicio	1,047,609.67	-14,315,355.34	
31421 Resultados del Ejercicio	1,047,609.67	-14,315,355.34	30
	TOTAL PATRIMONIO	54,775,250.07	
	TOTAL PASIVO Y PATRIMONIO	107,313,067.97	

Lugar Tecucigalpa, M.D.C., Fecha 23 de Enero de 2026


CONSEJO NACIONAL SUPERVISOR DE COOPERATIVAS
 MONDURAS
 GOBIERNO DE LA REPUBLICA
 CONTADOR GENERAL
 CONTADOR INSTITUCIONAL
 TECUCIGALPA, M.D.C.


CONSEJO NACIONAL SUPERVISOR DE COOPERATIVAS
 MONDURAS
 GOBIERNO DE LA REPUBLICA
 MAXIMA AUTORIDAD INSTITUCIONAL
 DIRECCION EJECUTIVA
 TECUCIGALPA, M.D.C.



Republica de Honduras

CONSEJO NACIONAL SUPERVISOR DE COOPERATIVAS
ESTADO DE RENDIMIENTO FINANCIERO
DEL 1 DE ENERO AL 31 DE DICIEMBRE 2025-2024
 (Valores en Lempiras)

23/01/2026 10:26:59 a.m.
 Gestión:2025
 r_efc_eeff_001
 Pagina 1 de 3

Cuenta Contable	Ejercicio Actual 31/12/2025	Ejercicio Anterior 31/12/2024	Nota
5 INGRESOS			
52 Ingresos no Tributarios			
521 Impuestos Indirectos	0.00	167,858.06	
5214 Multas	0.00	167,858.06	1
52141 Multas	0.00	167,858.06	1
522 Contribuciones a la Seguridad Social	74,921,971.47	63,888,574.09	
5226 Contribuciones al Sistema Cooperativo	74,921,971.47	63,888,574.09	
52261 Aportes del Sistema Cooperativo a CONSUCOOP	74,921,971.47	63,888,574.09	2
Total Ingresos no Tributarios	74,921,971.47	64,056,432.15	
53 Ingresos de Operación			
532 Venta de Servicios	7,499,958.81	8,269,661.59	
5321 Venta de Servicios	7,499,958.81	8,269,661.59	
53211 Venta de Servicios	7,499,958.81	8,269,661.59	3
Total Ingresos de Operación	7,499,958.81	8,269,661.59	
54 Ingresos de No Operación			
541 Intereses	908,165.90	682,456.12	
5412 Intereses por Depósitos	128,003.78	84,963.19	
54121 Intereses por Depósitos	128,003.78	84,963.19	4
5413 Intereses por Títulos y Valores	780,162.12	597,492.93	
54131 Intereses por Títulos y Valores	780,162.12	597,492.93	5
542 Alquileres	559,407.57	736,721.55	
5421 Alquileres	559,407.57	736,721.55	
54211 Alquileres de Tierras y Terrenos	559,407.57	736,721.55	6
Total Ingresos de No Operación	1,467,573.47	1,419,177.67	
55 Donaciones y Transferencias			
552 Donaciones de Capital	20,357.74	129,750.00	
5522 Donaciones de Capital Recibidas del Sector Externo	20,357.74	129,750.00	
55221 Donaciones de Capital de Organismos Internacionales	20,357.74	129,750.00	7
553 Transferencias Corrientes	32,600,000.00	32,600,000.00	
5531 Transferencias Corrientes del Sector Público	32,600,000.00	32,600,000.00	
55311 Transferencias de la Administración Central	32,600,000.00	32,600,000.00	
Total Donaciones y Transferencias	32,620,357.74	32,729,750.00	
56 Otros Ingresos			
561 Otros Ingresos	37,579.57	34,976.16	
5612 Ingresos Varios	37,579.57	34,976.16	
56123 Otros Ingresos	37,579.57	34,976.16	8
Total Otros Ingresos	37,579.57	34,976.16	
TOTAL INGRESOS	116,547,441.06	106,509,997.57	
6 GASTOS			
61 Gastos de Consumo			
611 Servicios Personales	85,313,675.23	79,304,953.96	
6111 Remuneraciones	85,313,675.23	79,304,953.96	
61111 Sueldos y Salarios	67,448,680.59	61,753,202.82	9
61112 Contribuciones Patronales	9,608,406.71	8,564,662.17	10
61113 Prestaciones Sociales	7,028,462.93	7,749,588.97	11
61114 Dietas	1,063,125.00	1,057,500.00	12
61115 Gastos de Representacion	165,000.00	180,000.00	13
612 Servicios no Personales	24,221,057.24	25,679,128.13	



Republica de Honduras

CONSEJO NACIONAL SUPERVISOR DE COOPERATIVAS
ESTADO DE RENDIMIENTO FINANCIERO
DEL 1 DE ENERO AL 31 DE DICIEMBRE 2025-2024
 (Valores en Lempiras)

23/01/2026 10:26:59 a.m.
 Gestión:2025
 r_efc_eeff_001
 Pagina 2 de 3

Cuenta Contable	Ejercicio Actual 31/12/2025	Ejercicio Anterior 31/12/2024	Nota
6121 Servicios Básicos	1,753,905.74	2,052,472.98	
61211 Servicios Básicos	1,753,905.74	2,052,472.98	14
6122 Alquileres y Derechos	8,596,884.17	7,205,588.45	
61221 Alquileres y Derechos	8,596,884.17	7,205,588.45	15
6123 Mantenimiento y Reparación de Bienes	163,362.58	151,953.37	
61231 Mantenimiento y Reparación de Bienes	163,362.58	151,953.37	16
6124 Mantenimiento y Reparación de Maquinaria y Equipo	199,367.37	358,923.07	
61241 Mantenimiento y Reparación de Maquinaria y Equipo	199,367.37	358,923.07	17
6125 Servicios Técnicos y Profesionales	2,717,529.63	4,562,288.80	
61251 Servicios Técnicos y Profesionales	2,717,529.63	4,562,288.80	18
6126 Servicios Comerciales y Financieros	2,029,788.31	2,613,512.71	
61261 Servicios Comerciales y Financieros	2,029,788.31	2,613,512.71	19
6127 Pasajes, Viáticos y otros Gastos de Viaje	6,325,453.97	6,756,567.86	
61271 Pasajes, Viáticos y otros Gastos de Viaje	6,325,453.97	6,756,567.86	20
6128 Impuestos, Derechos, Tasas, Gastos Judiciales y Premios	270,147.86	270,557.49	
61281 Impuestos	115,878.55	106,983.63	21
61282 Derechos y Tasas	139,944.31	147,346.79	22
61283 Multas y Recargos	6,390.00	14,742.07	23
61285 Gastos Judiciales	7,935.00	1,485.00	24
6129 Otros Servicios no Personales	2,164,617.61	1,707,263.40	
61291 Otros Servicios no Personales	2,164,617.61	1,707,263.40	25
613 Materiales y Suministros		1,849,219.15	2,272,526.83
6131 Materiales y Suministros	1,653,761.96	1,884,907.50	
61311 Productos Alimenticios, Agropecuarios y Forestales	673,730.21	743,792.40	26
61312 Textiles y Vestuarios	62,284.31	78,138.15	27
61313 Productos de Papel, Cartón e Impresos	647,098.25	842,236.10	28
61314 Productos de Cuero y Caucho	21,685.42	12,800.01	29
61315 Productos Químicos	245,910.12	198,260.40	30
61317 Productos Metálicos	3,053.65	7,150.44	31
61318 Productos Minerales no Metálicos	0.00	2,530.00	32
6132 Materiales y Suministros Diversos	195,457.19	387,619.33	
61321 Elementos de Limpieza y Aseo Personal	95,885.30	124,353.85	33
61322 Útiles de Escritorio, Oficina y enseñanza	44,166.78	153,325.17	34
61323 Útiles y Materiales Eléctricos	14,387.29	20,935.31	35
61324 Utensilios de Cocina y Comedor	4,242.76	3,352.37	36
61325 Instrumental, Materiales y Suministros Medicos	279.64	725.32	37
61326 Repuestos y Accesorios	36,495.42	84,927.31	38
615 Gasto por Depreciación, Amortización y Agotamiento de Activos No Concesionados		3,401,317.14	2,999,379.99
6152 Gasto por Depreciación Maquinaria y Equipo	2,806,955.27	2,401,561.67	
61521 Gasto por Depreciación Equipos de Oficina	724,500.50	599,717.13	39
61524 Gasto por Depreciación Equipos de Transporte	975,150.00	840,790.50	40
61526 Gasto por Depreciación Equipos de Comunicaciones	98,310.62	98,450.16	41
61527 Gasto por Depreciación Equipos de Informática	1,008,994.15	862,603.88	42
6154 Gasto por Depreciación de Otros Bienes	15,247.19	14,138.27	
61541 Gasto por Depreciación de Equipos de Hogar/ Alojamiento	15,247.19	14,138.27	43
6156 Amortización Activos Inmateriales	579,114.68	583,680.05	
61561 Amortización Activos Intangibles	579,114.68	583,680.05	44
Total Gastos de Consumo	114,785,268.76	110,255,988.91	
62 Gastos Financieros de Corto Plazo			
622 Intereses de Préstamos Interno de Corto Plazo	587,096.47	666,523.73	



Republica de Honduras

CONSEJO NACIONAL SUPERVISOR DE COOPERATIVAS
ESTADO DE RENDIMIENTO FINANCIERO
DEL 1 DE ENERO AL 31 DE DICIEMBRE 2025-2024
 (Valores en Lempiras)

23/01/2026 10:26:59 a.m.
 Gestión:2025
 r_efc_eeff_001
 Pagina 3 de 3

Cuenta Contable	Ejercicio Actual 31/12/2025	Ejercicio Anterior 31/12/2024	Nota
6221 Intereses de Préstamos del Sector Privado de Corto Plazo	587,096.47	666,523.73	
62211 Intereses de Préstamos del Sector Privado de Corto Plazo	587,096.47	666,523.73	45
Total Gastos Financieros de Corto Plazo	587,096.47	666,523.73	
64 Donaciones,Transferencias y Subsidios			
643 Transferencias Corrientes	127,466.16	9,902,840.27	
6431 Transferencias Corrientes al Sector Público	10,000.00	9,853,210.00	
64312 Transferencias Corrientes a Instituciones Descentralizadas	10,000.00	9,853,210.00	46
6433 Transferencias Corrientes al Sector Privado	117,466.16	49,630.27	
64333 Transferencias Corrientes para Prestaciones de Asistencia Social	117,466.16	49,630.27	47
Total Donaciones,Transferencias y Subsidios	127,466.16	9,902,840.27	
TOTAL GASTOS	115,499,831.39	120,825,352.91	
7 CUENTAS DE CIERRE			
71 Cuentas de Cierre			
711 Cuentas de Cierre	1,047,609.67	-14,315,355.34	
7111 Resumen de Ingresos y Gastos	1,047,609.67	-14,315,355.34	
71111 Resumen de Ingresos y Gastos	1,047,609.67	-14,315,355.34	48
Total Cuentas de Cierre	1,047,609.67	-14,315,355.34	
TOTAL CUENTAS DE CIERRE	1,047,609.67	-14,315,355.34	

Lugar Tegucigalpa M.D.C
 Contador General
 TEGUCIGALPA, M.D.C. CONTADOR INSTITUCIONAL

Fecha 23 de Enero de 2026

MAXIMA AUTORIDAD INSTITUCIONAL

***INSTITUTO HONDUREÑO
PARA LA PREVENCIÓN DEL
ALCOHOLISMO,
DROGADICCIÓN Y
FARMACODEPENDENCIA
(IHADFA)***



Republica de Honduras

INST. HONDUREÑO PARA PREV. Y TRAT. DEL ALCOHOL., DROG. Y FARM.
ESTADO DE SITUACION FINANCIERA
AL 31 DE DICIEMBRE 2025
 (Valores en Lempiras)

11/02/2026 02:10:54 p.m.
 Gestión:2025
 r_efc_eeff_001
 Pagina 1 de 2

Cuenta Contable	Ejercicio Actual 31/12/2025	Ejercicio Anterior 31/12/2024	Nota
1 ACTIVO			
11 Activo Corriente			
111 Efectivo y Equivalentes	95,456,339.25	60,827,997.85	
1112 Bancos	95,456,339.25	60,827,997.85	
11124 Fondos de Instituciones en la CUT	95,456,339.25	60,827,997.85	1
113 Cuentas a Cobrar Corrientes	1,959,000.00	1,959,000.00	
1132 Transferencias y otras cuentas por Cobrar	1,959,000.00	1,959,000.00	
11322 Cuentas por Cobrar Ejercicios Anteriores	1,959,000.00	1,959,000.00	
Total Activo Corriente	97,415,339.25	62,786,997.85	
12 Activo no Corriente			
123 Propiedad, Planta y Equipo No concesionada	84,163,741.28	41,934,224.32	
1232 Edificios	84,163,741.28	41,934,224.32	
12321 Edificios No Viviendas	84,163,741.28	41,934,224.32	2
124 Maquinaria y Equipo	11,570,915.47	10,677,748.32	
1241 Equipos de Oficina	541,240.61	26,095.87	
12411 Equipos de Oficina	608,509.37	26,095.87	3
12412 Depreciaciones Acumuladas de Equipo de Oficina	-67,268.76	0.00	
1242 Equipos Médicos y Sanitarios	869,161.33	848,488.67	
12421 Equipos Médicos y Sanitarios	1,110,690.67	1,059,733.72	4
12422 Depreciaciones Acumuladas de Equipo Médicos y Sanitarios	-241,529.34	-211,245.05	
1243 Equipos Educativos y Recreativos	36,029.17	58,383.73	
12431 Equipos Educativos y Recreativos	58,383.73	80,738.29	5
12432 Depreciaciones Acumuladas de Equipo Educativos y Recreativos	-22,354.56	-22,354.56	
1244 Equipos de Transporte	9,585,370.90	9,061,194.75	
12441 Equipos de Transporte	12,091,154.75	10,836,116.98	6
12442 Depreciaciones Acumuladas de Equipos de Transporte	-2,505,783.85	-1,774,922.23	
1245 Equipos de Producción	205,800.83	205,800.83	
12451 Equipos de Producción	205,800.83	205,800.83	
1246 Equipos de Comunicaciones	75,711.62	87,535.34	
12461 Equipos de Comunicaciones	87,535.34	99,359.06	7
12462 Depreciaciones Acumuladas de Equipos de Comunicaciones	-11,823.72	-11,823.72	
1247 Equipos de Informática	257,601.01	390,249.13	
12471 Equipos de Informática	390,249.13	522,897.25	8
12472 Depreciaciones Acumuladas de Equipos de Informática	-132,648.12	-132,648.12	
126 Otros Bienes	35,818.91	50,498.27	
1261 Equipo de Hogar /Alojamiento	74.00	74.00	
12611 Equipo de Hogar /Alojamiento	74.00	74.00	
1262 Libros, Revistas y Otros Coleccionables	5,858.00	5,858.00	
12621 Libros, Revistas y Otros Coleccionables	5,858.00	5,858.00	
1265 Herramientas Mayores	29,886.91	44,566.27	
12651 Herramientas Mayores	44,566.27	59,245.63	9
12652 Depreciaciones Acumuladas de Herramientas Mayores	-14,679.36	-14,679.36	
128 Construcciones	8,566,237.13	4,378,167.23	
1281 Construcciones y Mejoras en Bienes de Dominio Privado	6,291,423.17	2,103,353.27	
12811 Construcciones y Mejoras en Bienes de Dominio Privado	6,291,423.17	2,103,353.27	10
1282 Construcciones y Mejoras de Bienes de Dominio Público	2,274,813.96	2,274,813.96	
12821 Construcciones y Mejoras de Bienes de Dominio Público	2,274,813.96	2,274,813.96	
Total Activo no Corriente	104,336,712.79	57,040,638.14	
TOTAL ACTIVO	201,752,052.04	119,827,635.99	

2 PASIVO



Republica de Honduras

INST. HONDUREÑO PARA PREV. Y TRAT. DEL ALCOHOL., DROG. Y FARM.
ESTADO DE SITUACION FINANCIERA
AL 31 DE DICIEMBRE 2025
 (Valores en Lempiras)

11/02/2026 02:10:54 p.m.
 Gestión: 2025
 r_efc_eeff_001
 Pagina 2 de 2

Cuenta Contable	Ejercicio Actual 31/12/2025	Ejercicio Anterior 31/12/2024	Nota
21 Pasivo Corriente			
211 Cuentas por Pagar			
2111 Cuentas por Pagar	749,450.00	0.00	
21111 Cuentas por Pagar Comerciales	749,450.00	0.00	11
2112 Remuneraciones por Pagar	2,152,474.27	0.00	
21121 Sueldos y Salarios por Pagar	2,152,474.27	0.00	12
Total Pasivo Corriente	2,901,924.27	0.00	
TOTAL PASIVO	2,901,924.27	0.00	
3 PATRIMONIO			
31 Hacienda Pública			
311 Capital			
3111 Capital	1,192,190.10	1,192,190.10	
31111 Capital	1,192,190.10	1,192,190.10	
314 Resultados			
3141 Resultados Acumulados de Ejercicios Anteriores	118,635,445.89	10,877,377.05	
31411 Resultados Acumulados de Ejercicios Anteriores	118,635,445.89	10,877,377.05	13
3142 Resultados del Ejercicio	79,022,491.78	107,758,068.84	
31421 Resultados del Ejercicio	79,022,491.78	107,758,068.84	14
TOTAL PATRIMONIO	198,850,127.77	119,827,635.99	
TOTAL PASIVO Y PATRIMONIO	201,752,052.04	119,827,635.99	

Lugar TEGUCIGALPA M.D.C Fecha 26 ENERO 2026


 DEPARTAMENTO DE CONTABILIDAD Y PRESUPUESTO
 CONTADOR INSTITUCIONAL


 DIRECCIÓN GENERAL
 MAXIMA AUTORIDAD INSTITUCIONAL



Republica de Honduras

INST. HONDUREÑO PARA PREV. Y TRAT. DEL ALCOHOL., DROG. Y FARM.

ESTADO DE RENDIMIENTO FINANCIERO

DEL 1 DE ENERO AL 31 DE DICIEMBRE 2025-2024

(Valores en Lempiras)

11/02/2026 02:09:25 p.m.

Gestión: 2025

r_efc_eeff_001

Página 1 de 2

Cuenta Contable	Ejercicio Actual 31/12/2025	Ejercicio Anterior 31/12/2024	Nota
5 INGRESOS			
53 Ingresos de Operación			
532 Venta de Servicios	1,500,000.00	1,379,448.00	
5321 Venta de Servicios	1,500,000.00	1,379,448.00	
53211 Venta de Servicios	1,500,000.00	1,379,448.00	1
Total Ingresos de Operación	1,500,000.00	1,379,448.00	
55 Donaciones y Transferencias			
553 Transferencias Corrientes	51,962,970.00	43,785,841.26	
5531 Transferencias Corrientes del Sector Público	51,962,970.00	43,785,841.26	
55311 Transferencias de la Administración Central	50,491,245.00	42,226,841.26	2
55312 Transferencias Corrientes de las Instituciones Descentralizadas	1,471,725.00	1,559,000.00	3
554 Transferencias de Capital	62,925,100.00	105,739,351.00	
5541 Transferencias de Capital Recibidas del Sector Publico	62,925,100.00	105,739,351.00	
55411 Transferencias de Capital de la Administracion Central	62,925,100.00	105,739,351.00	4
Total Donaciones y Transferencias	114,888,070.00	149,525,192.26	
56 Otros Ingresos			
561 Otros Ingresos	28,818,000.00	0.00	
5612 Ingresos Varios	28,818,000.00	0.00	
56121 Ingresos por Clasificar	28,818,000.00	0.00	5
Total Otros Ingresos	28,818,000.00	0.00	
TOTAL INGRESOS	145,206,070.00	150,904,640.26	
6 GASTOS			
61 Gastos de Consumo			
611 Servicios Personales	32,961,837.81	26,862,143.13	
6111 Remuneraciones	32,961,837.81	26,862,143.13	
61111 Sueldos y Salarios	32,961,837.81	26,862,143.13	6
612 Servicios no Personales	12,224,465.27	8,853,758.35	
6121 Servicios Básicos	243,070.79	299,904.98	
61211 Servicios Básicos	243,070.79	299,904.98	7
6122 Alquileres y Derechos	540,000.00	540,000.00	
61221 Alquileres y Derechos	540,000.00	540,000.00	
6123 Mantenimiento y Reparación de Bienes	3,379,020.00	684,302.53	
61231 Mantenimiento y Reparación de Bienes	3,379,020.00	684,302.53	8
6124 Mantenimiento y Reparación de Maquinaria y Equipo	559,672.47	476,579.91	
61241 Mantenimiento y Reparación de Maquinaria y Equipo	559,672.47	476,579.91	9
6125 Servicios Técnicos y Profesionales	901,896.00	1,120,636.23	
61251 Servicios Técnicos y Profesionales	901,896.00	1,120,636.23	10
6126 Servicios Comerciales y Financieros	2,665,644.72	1,991,376.04	
61261 Servicios Comerciales y Financieros	2,665,644.72	1,991,376.04	11
6127 Pasajes, Viáticos y otros Gastos de Viaje	3,558,850.11	3,376,129.52	
61271 Pasajes, Viáticos y otros Gastos de Viaje	3,558,850.11	3,376,129.52	12
6129 Otros Servicios no Personales	376,311.18	364,829.14	
61291 Otros Servicios no Personales	376,311.18	364,829.14	13
613 Materiales y Suministros	18,001,187.43	5,258,296.90	
6131 Materiales y Suministros	17,332,901.44	4,143,031.02	
61311 Productos Alimenticios, Agropecuarios y Forestales	17,332,901.44	4,143,031.02	14
6132 Materiales y Suministros Diversos	668,285.99	1,115,265.88	
61321 Elementos de Limpieza y Aseo Personal	668,285.99	1,115,265.88	15
615 Gasto por Depreciación, Amortización y Agotamiento de Activos No Concesionados	2,996,087.71	2,167,673.04	



Republica de Honduras

INST. HONDUREÑO PARA PREV. Y TRAT. DEL ALCOHOL., DROG. Y FARM.
ESTADO DE RENDIMIENTO FINANCIERO
DEL 1 DE ENERO AL 31 DE DICIEMBRE 2025-2024
 (Valores en Lempiras)

11/02/2026 02:09:25 p.m.
 Gestión: 2025
 r_efc_eeff_001
 Pagina 2 de 2

Cuenta Contable	Ejercicio Actual 31/12/2025	Ejercicio Anterior 31/12/2024	Nota
6152 Gasto por Depreciación Maquinaria y Equipo	2,981,408.35	2,152,993.68	
61521 Gasto por Depreciación Equipos de Oficina	2,981,408.35	2,152,993.68	16
6154 Gasto por Depreciación de Otros Bienes	14,679.36	14,679.36	
61541 Gasto por Depreciación de Equipos de Hogar/ Alojamiento	14,679.36	14,679.36	
Total Gastos de Consumo	66,183,578.22	43,141,871.42	
64 Donaciones, Transferencias y Subsidios			
643 Transferencias Corrientes	0.00	4,700.00	
6433 Transferencias Corrientes al Sector Privado	0.00	4,700.00	
64331 Transferencias Corrientes para Prestaciones de la Seguridad Social	0.00	4,700.00	17
Total Donaciones, Transferencias y Subsidios	0.00	4,700.00	
TOTAL GASTOS	66,183,578.22	43,146,571.42	
7 CUENTAS DE CIERRE			
71 Cuentas de Cierre			
711 Cuentas de Cierre			
7111 Resumen de Ingresos y Gastos	79,022,491.78	107,758,068.84	107,758,068.84
71111 Resumen de Ingresos y Gastos	79,022,491.78	107,758,068.84	
Total Cuentas de Cierre	79,022,491.78	107,758,068.84	
TOTAL CUENTAS DE CIERRE	79,022,491.78	107,758,068.84	

Lugar TEGUCIGALPA M.D.C Fecha 26 ENERO 2026



[Signature]
 CONTADOR INSTITUCIONAL



[Signature]
 DIRECCIÓN GENERAL

***PATRONATO NACIONAL DE
LA INFANCIA (PANI)***



Republica de Honduras

PATRONATO NACIONAL DE LA INFANCIA
ESTADO DE SITUACION FINANCIERA
 AL 31 DE DICIEMBRE 2025
 (Valores en Lempiras)

16/01/2026 04:39:09 p.m.
 Gestión:2025
 r_efc_eeff_001
 Pagina 1 de 3

Cuenta Contable	Ejercicio Actual 31/12/2025	Ejercicio Anterior 31/12/2024	Nota
1 ACTIVO			
11 Activo Corriente			
111 Efectivo y Equivalentes	547,230,730.51	475,674,651.81	
1111 Caja	74,421.21	34,442.27	
11111 Caja Chica (Inst. Descentralizadas)	74,421.21	34,442.27	
1112 Bancos	547,156,309.30	475,640,209.54	
11122 Cuentas en Moneda Nacional	547,156,309.30	475,640,209.54	1
112 Inversiones Financieras Corrientes	364,550,988.16	367,350,988.16	
1122 Otras Inversiones de Corto Plazo	364,550,988.16	367,350,988.16	
11221 Otras Inversiones de Corto Plazo	364,550,988.16	367,350,988.16	2
113 Cuentas a Cobrar Corrientes	17,510,222.39	17,919,907.35	
1131 Cuentas a Cobrar Corrientes	17,338,327.94	17,752,012.90	
11312 Intereses por Cobrar	4,732,228.14	5,106,607.40	3
11316 Cuentas por Cobrar Corrientes	12,606,099.80	12,645,405.50	
1133 Documentos y Efectos por Cobrar	171,894.45	167,894.45	
11331 Documentos y Efectos por Cobrar	171,894.45	167,894.45	
115 Inventarios	15,267,084.13	14,686,085.94	
1151 Bienes Inventariables	10,988,540.50	11,257,687.58	
11512 Materiales y Suministros	10,988,540.50	11,257,687.58	
1152 Inventarios de Bienes en Producción	4,278,543.63	3,428,398.36	
11522 Productos en Proceso	4,278,543.63	3,428,398.36	4
116 Otros Activos Corrientes	6,464,120.72	4,840,315.39	
1161 Otros Activos Corrientes	6,464,120.72	4,840,315.39	
11611 Gastos Pagados por Adelantado	6,464,120.72	4,840,315.39	5
Total Activo Corriente	951,023,145.91	880,471,948.65	
12 Activo no Corriente			
123 Propiedad, Planta y Equipo No concesionada	12,831,551.02	12,948,944.17	
1231 Tierras y Terrenos	1,931,967.87	1,931,967.87	
12311 Tierras y Terrenos	1,931,967.87	1,931,967.87	
1232 Edificios	10,899,583.15	11,016,976.30	
12321 Edificios No Viviendas	17,407,000.65	17,407,000.65	
12322 Depreciaciones Acumuladas de Edificios	-6,507,417.50	-6,390,024.35	
124 Maquinaria y Equipo	29,957,033.50	20,016,974.33	
1241 Equipos de Oficina	2,457,220.41	2,119,800.20	
12411 Equipos de Oficina	14,705,914.98	14,179,528.94	
12412 Depreciaciones Acumuladas de Equipo de Oficina	-12,248,694.57	-12,059,728.74	6
1244 Equipos de Transporte	4,658,890.39	4,911,598.75	
12441 Equipos de Transporte	7,717,901.62	7,760,019.68	
12442 Depreciaciones Acumuladas de Equipos de Transporte	-3,059,011.23	-2,848,420.93	
1245 Equipos de Producción	16,059,419.50	7,678,332.22	
12451 Equipos de Producción	31,746,792.93	23,102,161.23	7
12452 Depreciaciones Acumuladas de Equipos de Producción	-15,687,373.43	-15,423,829.01	
1246 Equipos de Comunicaciones	1,782,014.92	1,890,632.95	
12461 Equipos de Comunicaciones	2,574,662.44	2,495,069.48	
12462 Depreciaciones Acumuladas de Equipos de Comunicaciones	-792,647.52	-604,436.53	
1247 Equipos de Informática	4,999,488.28	3,416,610.21	
12471 Equipos de Informática	10,995,549.40	9,022,570.38	8
12472 Depreciaciones Acumuladas de Equipos de Informática	-5,996,061.12	-5,605,960.17	
126 Otros Bienes	3,963,279.97	3,900,961.37	



Republica de Honduras

PATRONATO NACIONAL DE LA INFANCIA
ESTADO DE SITUACION FINANCIERA
AL 31 DE DICIEMBRE 2025
 (Valores en Lempiras)

16/01/2026 04:39:10 p.m.
 Gestión.2025
 r_efc_eeff_001
 Pagina 2 de 3

Cuenta Contable	Ejercicio Actual 31/12/2025	Ejercicio Anterior 31/12/2024	Nota
1261 Equipo de Hogar /Alojamiento	3,525,265.88	3,462,947.28	
12611 Equipo de Hogar /Alojamiento	3,556,573.61	3,494,255.01	
12612 Depreciaciones Acumuladas de Equipo de Hogar /Alojamiento	-31,307.73	-31,307.73	
1262 Libros, Revistas y Otros Coleccionables	2,479.81	2,479.81	
12621 Libros, Revistas y Otros Coleccionables	5,945.06	5,945.06	
12622 Depreciación Acumulada de Libros Revistas y Otros Coleccionables	-3,465.25	-3,465.25	
1266 Equipo para Laboratorio No Médico	435,534.28	435,534.28	
12661 Equipo para Laboratorio No Médico	435,534.28	435,534.28	
128 Construcciones		243,799.69	231,379.69
1281 Construcciones y Mejoras en Bienes de Dominio Privado	243,799.69	231,379.69	
12811 Construcciones y Mejoras en Bienes de Dominio Privado	243,799.69	231,379.69	
129 Activos Intangibles		959,600.59	1,149,836.95
1291 Activos Intangibles	959,600.59	1,149,836.95	
12911 Activos Intangibles	2,876,986.56	2,876,986.56	
12912 Amortización Acumulada de Activos Intangibles	-1,917,385.97	-1,727,149.61	
Total Activo no Corriente	47,955,264.77	38,248,096.51	
TOTAL ACTIVO	998,978,410.68	918,720,045.16	
2 PASIVO			
21 Pasivo Corriente			
211 Cuentas por Pagar		106,819,439.16	69,101,368.49
2111 Cuentas por Pagar	100,592,241.66	55,639,284.30	
21111 Cuentas por Pagar Comerciales	100,592,241.66	55,639,284.30	9
2112 Remuneraciones por Pagar	4,390,539.01	12,160,702.25	10
21121 Sueldos y Salarios por Pagar	4,390,539.01	12,160,702.25	
2114 Cargas Fiscales	661,391.33	127,995.78	
21141 Impuestos por Pagar	661,391.33	127,995.78	11
2119 Otras Cuentas por Pagar	1,175,267.16	1,173,386.16	
21196 Otras Cuentas por Pagar	1,175,267.16	1,173,386.16	
214 Cuentas por Pagar Ejercicios Anteriores		39,403,428.32	39,403,428.32
2145 Transferencias y Subsidios por Pagar de Ejercicios Anteriores	39,403,428.32	39,403,428.32	
21451 Transferencias al Sector Público por Pagar de Ejercicios Anteriores	39,403,428.32	39,403,428.32	
Total Pasivo Corriente	146,222,867.48	108,504,796.81	
22 Pasivo no Corriente			
223 Otros Pasivos no Corrientes		79,398,671.41	74,785,622.82
2231 Otros Pasivos no Corrientes	79,398,671.41	74,785,622.82	
22312 Previsiones y Reservas Técnicas de Largo Plazo	79,398,671.41	74,785,622.82	12
Total Pasivo no Corriente	79,398,671.41	74,785,622.82	
23 Provisiones			
231 Provisiones para Pasivos		264,105,299.61	272,248,319.96
2311 Provisiones para Demandas Legales	1,098,591.07	1,098,591.07	
23111 Provisiones para Demandas Laborales	1,098,591.07	1,098,591.07	
2313 Provisiones por Beneficios de Empleados	263,006,708.54	271,149,728.89	
23131 Provisiones por Beneficios de Empleados	263,006,708.54	271,149,728.89	13
Total Provisiones	264,105,299.61	272,248,319.96	
TOTAL PASIVO	489,726,838.50	455,538,739.59	
3 PATRIMONIO			
31 Hacienda Pública			
311 Capital		52,544,653.29	52,544,653.29



Republica de Honduras

PATRONATO NACIONAL DE LA INFANCIA
ESTADO DE SITUACION FINANCIERA
AL 31 DE DICIEMBRE 2025
(Valores en Lempiras)

16/01/2026 04:39:10 p.m.
Gestión:2025
r_efc_eeff_001
Pagina 3 de 3

Cuenta Contable	Ejercicio Actual 31/12/2025	Ejercicio Anterior 31/12/2024	Nota
3111 Capital	52,544,653.29	52,544,653.29	
31111 Capital	52,544,653.29	52,544,653.29	
312 Reservas		145,106,255.41	145,106,255.41
3121 Reservas	145,106,255.41	145,106,255.41	
31211 Reservas	145,106,255.41	145,106,255.41	
314 Resultados		311,600,663.48	265,530,396.87
3141 Resultados Acumulados de Ejercicios Anteriores	149,435,921.30	183,860,031.80	
31411 Resultados Acumulados de Ejercicios Anteriores	149,435,921.30	183,860,031.80	14
3142 Resultados del Ejercicio	162,164,742.18	81,670,365.07	
31421 Resultados del Ejercicio	162,164,742.18	81,670,365.07	15
TOTAL PATRIMONIO	509,251,572.18	463,181,305.57	
TOTAL PASIVO Y PATRIMONIO	998,978,410.68	918,720,045.16	



Lugar Tegucigalpa, Fecha 16-01-2026
[Signature]
CONTADOR INSTITUCIONAL

[Signature]
MAXIMA AUTORIDAD INSTITUCIONAL





Republica de Honduras

PATRONATO NACIONAL DE LA INFANCIA
ESTADO DE RENDIMIENTO FINANCIERO
 DEL 1 DE ENERO AL 31 DE DICIEMBRE 2025-2024
 (Valores en Lempiras)

16/01/2026 04:34:33 p.m.
 Gestión:2025
 r_efc_eeff_001
 Pagina 1 de 3

Cuenta Contable	Ejercicio Actual 31/12/2025	Ejercicio Anterior 31/12/2024	Nota
5 INGRESOS			
52 Ingresos no Tributarios			
521 Impuestos Indirectos	644,284,140.97	595,888,921.65	
5213 Cánones y Regalías	644,284,140.97	595,888,921.65	
52131 Cánones y Regalías	644,284,140.97	595,888,921.65	1
Total Ingresos no Tributarios	644,284,140.97	595,888,921.65	
53 Ingresos de Operación			
531 Ingresos por Ventas			
5311 Venta de Bienes	445,006,058.83	428,264,978.65	
53111 Venta de Bienes	445,006,058.83	428,264,978.65	2
Total Ingresos de Operación	445,006,058.83	428,264,978.65	
54 Ingresos de No Operación			
541 Intereses			
5412 Intereses por Depósitos	15,255,109.27	16,507,997.16	
54121 Intereses por Depósitos	15,255,109.27	16,507,997.16	3
5413 Intereses por Títulos y Valores	41,747,925.24	17,645,959.12	
54131 Intereses por Títulos y Valores	41,747,925.24	17,645,959.12	4
542 Alquileres			
5421 Alquileres	653,700.00	1,028,725.03	
54211 Alquileres de Tierras y Terrenos	653,700.00	1,028,725.03	5
Total Ingresos de No Operación	57,656,734.51	34,153,956.28	
56 Otros Ingresos			
561 Otros Ingresos			
5612 Ingresos Varios	1,009,728.29	788,066.60	
56123 Otros Ingresos	1,009,728.29	788,066.60	6
Total Otros Ingresos	1,009,728.29	788,066.60	
TOTAL INGRESOS	1,147,956,662.60	1,060,124,648.21	
6 GASTOS			
61 Gastos de Consumo			
611 Servicios Personales			
6111 Remuneraciones	101,167,098.15	110,038,374.81	
61111 Sueldos y Salarios	55,911,138.51	54,196,189.21	7
61112 Contribuciones Patronales	10,202,388.41	10,190,348.72	
61113 Prestaciones Sociales	34,753,571.23	45,351,836.88	8
61115 Gastos de Representacion	300,000.00	300,000.00	
612 Servicios no Personales			
6121 Servicios Básicos	2,343,670.83	2,487,063.73	
61211 Servicios Básicos	2,343,670.83	2,487,063.73	
6122 Alquileres y Derechos	400,548.55	470,429.84	
61221 Alquileres y Derechos	400,548.55	470,429.84	
6123 Mantenimiento y Reparación de Bienes	2,554,171.51	1,408,405.93	
61231 Mantenimiento y Reparación de Bienes	2,554,171.51	1,408,405.93	9
6124 Mantenimiento y Reparación de Maquinaria y Equipo	1,284,620.44	888,643.73	
61241 Mantenimiento y Reparación de Maquinaria y Equipo	1,284,620.44	888,643.73	10
6125 Servicios Técnicos y Profesionales	470,455.40	639,026.19	
61251 Servicios Técnicos y Profesionales	470,455.40	639,026.19	
6126 Servicios Comerciales y Financieros	77,474,954.66	74,826,692.74	
61261 Servicios Comerciales y Financieros	77,474,954.66	74,826,692.74	11



PATRONATO NACIONAL DE LA INFANCIA
ESTADO DE RENDIMIENTO FINANCIERO
DEL 1 DE ENERO AL 31 DE DICIEMBRE 2025-2024
 (Valores en Lempiras)

16/01/2026 04:34:33 p.m.
 Gestión:2025
 r_efc_eeff_001
 Pagina 2 de 3

Republica de Honduras

Cuenta Contable	Ejercicio Actual 31/12/2025	Ejercicio Anterior 31/12/2024	Nota
6127 Pasajes, Viáticos y otros Gastos de Viaje	411,735.39	400,836.99	
61271 Pasajes, Viáticos y otros Gastos de Viaje	411,735.39	400,836.99	
6128 Impuestos, Derechos, Tasas, Gastos Judiciales y Premios	2,600,167.68	442,475.81	
61281 Impuestos	76,614.47	267,023.03	
61282 Derechos y Tasas	127,367.99	149,912.78	
61285 Gastos Judiciales	2,396,185.22	25,540.00	12
6129 Otros Servicios no Personales	1,076,907.51	1,008,067.36	
61291 Otros Servicios no Personales	1,076,907.51	1,008,067.36	
613 Materiales y Suministros	2,058,728.80	2,808,116.16	
6131 Materiales y Suministros	1,464,227.74	1,554,451.85	
61311 Productos Alimenticios, Agropecuarios y Forestales	216,136.83	236,245.19	
61312 Textiles y Vestuarios	77,973.45	59,927.95	
61313 Productos de Papel, Cartón e Impresos	63,515.44	30,941.69	
61314 Productos de Cuero y Caucho	46,977.50	54,559.20	
61315 Productos Químicos	1,031,197.16	1,126,324.60	
61317 Productos Metálicos	24,127.36	39,035.72	
61318 Productos Minerales no Metálicos	4,300.00	7,417.50	
6132 Materiales y Suministros Diversos	594,501.06	1,253,664.31	
61321 Elementos de Limpieza y Aseo Personal	75,461.67	112,054.59	
61322 Útiles de Escritorio, Oficina y enseñanza	360,886.51	252,272.53	
61323 Útiles y Materiales Eléctricos	74,870.26	95,936.12	
61324 Utensilios de Cocina y Comedor	606.21	447.80	
61325 Instrumental, Materiales y Suministros Medicos	6,052.76	5,444.72	
61326 Repuestos y Accesorios	76,623.65	787,508.55	13
614 Costos de Producción y Ventas	21,254,742.97	20,348,625.95	
6141 Costos de Producción y Ventas	21,254,742.97	20,348,625.95	
61411 Costos de Producción	21,254,742.97	20,348,625.95	14
615 Gasto por Depreciación, Amortización y Agotamiento de Activos No Concesionados	1,247,767.55	1,192,803.00	
6152 Gasto por Depreciación Maquinaria y Equipo	1,057,531.19	1,002,566.64	
61521 Gasto por Depreciación Equipos de Oficina	202,549.87	176,411.60	
61524 Gasto por Depreciación Equipos de Transporte	252,708.36	252,708.36	
61526 Gasto por Depreciación Equipos de Comunicaciones	188,210.99	169,007.52	
61527 Gasto por Depreciación Equipos de Informática	414,061.97	404,439.16	
6156 Amortización Activos Inmateriales	190,236.36	190,236.36	
61561 Amortización Activos Intangibles	190,236.36	190,236.36	
Total Gastos de Consumo	214,345,569.44	216,959,562.24	
64 Donaciones, Transferencias y Subsidios			
641 Donaciones Corrientes	23,650,610.98	23,963,502.15	
6413 Donaciones Corrientes al Sector Privado	23,650,610.98	23,963,502.15	
64133 Donaciones Corrientes para Prestaciones de Asistencia Social	23,650,610.98	23,963,502.15	15
643 Transferencias Corrientes	450,550,000.00	450,550,000.00	
6431 Transferencias Corrientes al Sector Público	450,550,000.00	450,550,000.00	
64311 Transferencias Corrientes a la Administración Central	450,000,000.00	450,000,000.00	
64312 Transferencias Corrientes a Instituciones Descentralizadas	550,000.00	550,000.00	
Total Donaciones, Transferencias y Subsidios	474,200,610.98	474,513,502.15	
65 Otros Gastos			
651 Otros Gastos	297,245,740.00	286,981,218.75	
6513 Otros Gastos Corrientes	297,245,740.00	286,981,218.75	
65131 Gastos Corrientes de Otras Instituciones del Gobierno Central	297,245,740.00	286,981,218.75	16
Total Otros Gastos	297,245,740.00	286,981,218.75	



PATRONATO NACIONAL DE LA INFANCIA
ESTADO DE RENDIMIENTO FINANCIERO
 DEL 1 DE ENERO AL 31 DE DICIEMBRE 2025-2024
 (Valores en Lempiras)

16/01/2026 04:34:33 p.m.
 Gestión:2025
 r_efc_eeff_001
 Pagina 3 de 3

Republica de Honduras

Cuenta Contable	Ejercicio Actual 31/12/2025	Ejercicio Anterior 31/12/2024	Nota
TOTAL GASTOS	985,791,920.42	978,454,283.14	
7 CUENTAS DE CIERRE			
71 Cuentas de Cierre			
711 Cuentas de Cierre			
7111 Resumen de Ingresos y Gastos	162,164,742.18	81,670,365.07	
71111 Resumen de Ingresos y Gastos	162,164,742.18	81,670,365.07	17
Total Cuentas de Cierre	162,164,742.18	81,670,365.07	
TOTAL CUENTAS DE CIERRE	162,164,742.18	81,670,365.07	



Lugar Tegucigalpa, Fecha 16-01-2026

 CONTADOR INSTITUCIONAL


 MAXIMA AUTORIDAD INSTITUCIONAL



***INSTITUTO NACIONAL DE
ESTADÍSTICA (INE)***



Republica de Honduras

INSTITUTO NACIONAL DE ESTADÍSTICAS ESTADO DE SITUACION FINANCIERA

AL 31 DE DICIEMBRE 2025

(Valores en Lempiras)

26/01/2026 02:03:39 p.m.
Gestión:2025
r_efc_eeff_001
Pagina 1 de 2

Cuenta Contable	Ejercicio Actual 31/12/2025	Ejercicio Anterior 31/12/2024	Nota
1 ACTIVO			
11 Activo Corriente			
111 Efectivo y Equivalentes			
1112 Bancos	98,994,094.93	109,991,128.15	
11122 Cuentas en Moneda Nacional	98,994,094.93	109,991,128.15	
11124 Fondos de Instituciones en la CUT	20,118,521.57	20,422,846.90	1
113 Cuentas a Cobrar Corrientes	9,828,082.78	2,565,151.55	
1131 Cuentas a Cobrar Corrientes	458,427.78	2,541,251.55	
11316 Cuentas por Cobrar Corrientes	458,427.78	2,541,251.55	3
1132 Transferencias y otras cuentas por Cobrar	9,345,755.00	0.00	
11321 Transferencias por Cobrar	9,345,755.00	0.00	4
1136 Otros Anticipos	23,900.00	23,900.00	
11362 Anticipos de Sueldos	23,900.00	23,900.00	5
115 Inventarios	1,001,399.78	504,406.11	
1151 Bienes Inventariables	1,001,399.78	504,406.11	
11512 Materiales y Suministros	1,001,399.78	504,406.11	6
Total Activo Corriente	109,823,577.49	113,060,685.81	
12 Activo no Corriente			
123 Propiedad, Planta y Equipo No concesionada	2,429,786.37	2,429,786.37	
1231 Tierras y Terrenos	1,500,000.00	1,500,000.00	
12311 Tierras y Terrenos	1,500,000.00	1,500,000.00	7
1232 Edificios	929,786.37	929,786.37	
12321 Edificios No Viviendas	929,786.37	929,786.37	8
124 Maquinaria y Equipo	115,220,800.07	37,570,958.52	
1241 Equipos de Oficina	2,189,191.11	2,186,211.11	
12411 Equipos de Oficina	2,189,191.11	2,186,211.11	9
1243 Equipos Educativos y Recreativos	8,484.25	8,484.25	
12431 Equipos Educativos y Recreativos	8,484.25	8,484.25	
1244 Equipos de Transporte	34,492,919.10	22,413,999.66	
12441 Equipos de Transporte	34,492,919.10	22,413,999.66	10
1245 Equipos de Producción	408,003.73	98,371.73	
12451 Equipos de Producción	408,003.73	98,371.73	11
1246 Equipos de Comunicaciones	1,083,875.95	898,588.12	
12461 Equipos de Comunicaciones	1,083,875.95	898,588.12	12
1247 Equipos de Informática	76,993,649.93	11,920,627.65	
12471 Equipos de Informática	76,993,649.93	11,920,627.65	13
1248 Equipo de Seguridad	44,676.00	44,676.00	
12481 Equipo de Seguridad	44,676.00	44,676.00	14
126 Otros Bienes	282,990.17	282,990.17	
1261 Equipo de Hogar /Alojamiento	276,031.17	276,031.17	
12611 Equipo de Hogar /Alojamiento	276,031.17	276,031.17	15
1266 Equipo para Laboratorio No Médico	6,959.00	6,959.00	
12661 Equipo para Laboratorio No Médico	6,959.00	6,959.00	
128 Construcciones	0.00	99,128.76	
1281 Construcciones y Mejoras en Bienes de Dominio Privado	0.00	99,128.76	
12811 Construcciones y Mejoras en Bienes de Dominio Privado	0.00	99,128.76	16
129 Activos Inmateriales	3,357,538.65	515,819.21	
1291 Activos Intangibles	3,357,538.65	515,819.21	
12911 Activos Intangibles	3,357,538.65	515,819.21	17
Total Activo no Corriente	121,291,115.26	40,898,683.03	



Republica de Honduras

INSTITUTO NACIONAL DE ESTADÍSTICAS ESTADO DE SITUACION FINANCIERA

AL 31 DE DICIEMBRE 2025

(Valores en Lempiras)

26/01/2026 02:03:39 p.m.

Gestión: 2025

r_efc_eeff_001


Pagina 2 de 2

Cuenta Contable	Ejercicio Actual 31/12/2025	Ejercicio Anterior 31/12/2024	Nota
TOTAL ACTIVO	231,114,692.75	153,959,368.84	
2 PASIVO			
21 Pasivo Corriente			
211 Cuentas por Pagar	12,997,405.29		
2111 Cuentas por Pagar		70,265.60	
21111 Cuentas por Pagar Comerciales	12,580,547.26	0.00	
21112 Remuneraciones por Pagar	12,580,547.26	0.00	18
21121 Sueldos y Salarios por Pagar	325,491.43	0.00	
21122 Otros Servicios No Personales por Pagar	168,408.43	0.00	19
2119 Otras Cuentas por Pagar	157,083.00	0.00	20
21196 Otras Cuentas por Pagar	91,366.60	70,265.60	
211966 Otras Cuentas por Pagar	91,366.60	70,265.60	21
214 Cuentas por Pagar Ejercicios Anteriores			
2141 Cuentas por Pagar Ejercicios Anteriores	604,622.50	0.00	
21411 Cuentas por Pagar Comerciales de Ejercicios Anteriores	462,453.08	0.00	
21412 Sueldos por Pagar de Ejercicios Anteriores	462,453.08	0.00	22
2142 Sueldos por Pagar de Ejercicios Anteriores	142,169.42	0.00	
21421 Sueldos por Pagar Funcionarios de Ejercicios Anteriores	142,169.42	0.00	23
Total Pasivo Corriente	13,602,027.79	70,265.60	
23 Provisiones			
231 Provisiones para Pasivos			
2311 Provisiones para Demandas Legales	826,071.54	826,071.54	
23111 Provisiones para Demandas Laborales	826,071.54	826,071.54	24
Total Provisiones	826,071.54	826,071.54	
TOTAL PASIVO	14,428,099.33	896,337.14	
3 PATRIMONIO			
31 Hacienda Pública			
311 Capital			
3111 Capital	709,768.28	512,768.28	
31111 Capital	709,768.28	512,768.28	25
314 Resultados			
3141 Resultados Acumulados de Ejercicios Anteriores	215,976,825.14	152,550,263.42	
31411 Resultados Acumulados de Ejercicios Anteriores	155,005,958.95	24,799,787.43	
31412 Resultados del Ejercicio	155,005,958.95	24,799,787.43	26
3142 Resultados del Ejercicio	60,970,866.19	127,750,475.99	
31421 Resultados del Ejercicio	60,970,866.19	127,750,475.99	27
TOTAL PATRIMONIO	216,686,593.42	153,063,031.70	
TOTAL PASIVO Y PATRIMONIO	231,114,692.75	153,959,368.84	

Lugar Tegucigalpa, Fecha 26/01/20

por: 
 CONTADOR INSTITUCIONAL ADMINISTRACIÓN
 I. N. E.




 MAXIMA AUTORIDAD INSTITUCIONAL
 DIRECCION RECURSIVA
 INE
 HONDURAS





Republica de Honduras

INSTITUTO NACIONAL DE ESTADÍSTICAS
ESTADO DE RENDIMIENTO FINANCIERO
 DEL 1 DE ENERO AL 31 DE DICIEMBRE 2025-2024
 (Valores en Lempiras)

26/01/2026 02:01:55 p.m.
 Gestión:2025
 r_efc_eeff_001
 Pagina 1 de 2

112

Cuenta Contable	Ejercicio Actual 31/12/2025	Ejercicio Anterior 31/12/2024	Nota
5 INGRESOS			
53 Ingresos de Operación			
532 Venta de Servicios	47,163.00	64,445.00	
5321 Venta de Servicios	47,163.00	64,445.00	
53211 Venta de Servicios	47,163.00	64,445.00	1
Total Ingresos de Operación	47,163.00	64,445.00	
54 Ingresos de No Operación			
544 Ingresos Varios de No Operación	90,755.98	231,036.02	
5441 Ingresos Varios de No Operación	90,755.98	231,036.02	2
54411 Ingresos Varios de No Operación	90,755.98	231,036.02	2
Total Ingresos de No Operación	90,755.98	231,036.02	
Donaciones y Transferencias			
552 Donaciones de Capital	183,281,267.68	0.00	
5522 Donaciones de Capital Recibidas del Sector Externo	183,281,267.68	0.00	
55221 Donaciones de Capital de Organismos Internacionales	183,281,267.68	0.00	3
553 Transferencias Corrientes	97,525,427.00	383,460,951.98	
5531 Transferencias Corrientes del Sector Público	95,688,677.00	180,050,845.32	
55311 Transferencias de la Administración Central	95,688,677.00	180,050,845.32	4
5532 Transferencias Corrientes del Sector Externo	1,836,750.00	203,410,106.66	
55321 Transferencias Corrientes del Sector Externo	1,836,750.00	203,410,106.66	5
Total Donaciones y Transferencias	280,806,694.68	383,460,951.98	
TOTAL INGRESOS	280,944,613.66	383,756,433.00	
6 GASTOS			
61 Gastos de Consumo			
611 Servicios Personales	68,025,309.11	88,340,485.73	
6111 Remuneraciones	68,025,309.11	88,340,485.73	
61111 Sueldos y Salarios	57,446,577.74	74,769,424.36	6
61112 Contribuciones Patronales	6,673,232.30	6,444,983.09	7
61113 Prestaciones Sociales	3,725,499.07	6,946,078.28	8
61115 Gastos de Representación	180,000.00	180,000.00	9
612 Servicios no Personales	65,447,514.28	55,573,340.19	
6121 Servicios Básicos	1,811,020.08	1,774,820.89	
61211 Servicios Básicos	1,811,020.08	1,774,820.89	10
6122 Alquileres y Derechos	13,051,831.85	13,790,994.09	
61221 Alquileres y Derechos	13,051,831.85	13,790,994.09	11
6123 Mantenimiento y Reparación de Bienes	1,745,667.97	1,642,773.86	
61231 Mantenimiento y Reparación de Bienes	1,745,667.97	1,642,773.86	12
6124 Mantenimiento y Reparación de Maquinaria y Equipo	2,263,831.06	1,768,399.99	
61241 Mantenimiento y Reparación de Maquinaria y Equipo	2,263,831.06	1,768,399.99	13
6125 Servicios Técnicos y Profesionales	17,162,243.64	2,568,418.32	
61251 Servicios Técnicos y Profesionales	17,162,243.64	2,568,418.32	14
6126 Servicios Comerciales y Financieros	8,425,912.30	6,480,708.71	
61261 Servicios Comerciales y Financieros	8,425,912.30	6,480,708.71	15
6127 Pasajes, Viáticos y otros Gastos de Viaje	18,096,427.35	25,065,153.69	
61271 Pasajes, Viáticos y otros Gastos de Viaje	18,096,427.35	25,065,153.69	16
6128 Impuestos, Derechos, Tasas, Gastos Judiciales y Premios	369,067.76	0.00	
61282 Derechos y Tasas	345,114.00	0.00	17
61285 Gastos Judiciales	23,953.76	0.00	
6129 Otros Servicios no Personales	2,521,512.27	2,482,070.64	
61291 Otros Servicios no Personales	2,521,512.27	2,482,070.64	18



Republica de Honduras

INSTITUTO NACIONAL DE ESTADÍSTICAS
ESTADO DE RENDIMIENTO FINANCIERO
DEL 1 DE ENERO AL 31 DE DICIEMBRE 2025-2024
 (Valores en Lempiras)

26/01/2026 02:01:55 p.m.
 Gestión:2025
 r_efc_eeff_001
 Pagina 2 de 2

Cuenta Contable	Ejercicio Actual 31/12/2025	Ejercicio Anterior 31/12/2024	Nota
613 Materiales y Suministros	12,805,375.03	7,863,034.28	
6131 Materiales y Suministros	10,801,909.08	4,599,593.28	
61311 Productos Alimenticios, Agropecuarios y Forestales	886,264.66	1,294,155.09	19
61312 Textiles y Vestuarios	7,024,106.98	1,129,362.10	20
61313 Productos de Papel, Cartón e Impresos	200,013.40	13,357.36	21
61314 Productos de Cuero y Caucho	187,200.31	430.00	22
61315 Productos Químicos	2,499,692.73	2,159,324.94	23
61316 Productos Farmaceuticos y Medicinales	4,631.00	2,963.79	24
6132 Materiales y Suministros Diversos	2,003,465.95	3,263,441.00	
61321 Elementos de Limpieza y Aseo Personal	64,964.28	0.00	25
61322 Utiles de Escritorio, Oficina y enseñanza	967,002.71	2,189,547.10	26
23 Utiles y Materiales Eléctricos	8,244.99	5,842.00	
61324 Utensilios de Cocina y Comedor	0.00	2,727.65	
61326 Repuestos y Accesorios	962,504.17	1,065,324.25	27
61329 Material de Guerra y Seguridad	749.80	0.00	
617 Pérdidas Contingenciales	0.00	155,446.81	
6171 Pérdidas	0.00	155,446.81	
61715 Perdidas en Diferencias de Cambio	0.00	155,446.81	28
Total Gastos de Consumo	146,278,198.42	151,932,307.01	
64 Donaciones,Transferencias y Subsidios			
643 Transferencias Corrientes	73,695,549.05	104,073,650.00	
6431 Transferencias Corrientes al Sector Público	73,695,549.05	10,000.00	
64312 Transferencias Corrientes a Instituciones Descentralizadas	10,000.00	10,000.00	29
64315 Transferencias Corrientes a Empresas Publicas Financieras	73,685,549.05	0.00	30
6432 Transferencias Corrientes al Sector Externo	0.00	104,063,650.00	
64321 Transferencias a Organismos Internacionales	0.00	104,063,650.00	31
Total Donaciones,Transferencias y Subsidios	73,695,549.05	104,073,650.00	
TOTAL GASTOS	219,973,747.47	256,005,957.01	
7 CUENTAS DE CIERRE			
Cuentas de Cierre			
711 Cuentas de Cierre	60,970,866.19	127,750,475.99	
7111 Resumen de Ingresos y Gastos	60,970,866.19	127,750,475.99	
71111 Resumen de Ingresos y Gastos	60,970,866.19	127,750,475.99	32
Total Cuentas de Cierre	60,970,866.19	127,750,475.99	
TOTAL CUENTAS DE CIERRE	60,970,866.19	127,750,475.99	

Lugar Tegucigalpa Fecha 26/01/26

por: [Firma]
 CONTADOR INSTITUCIONAL



[Firma]
 MÁXIMA AUTORIDAD INSTITUCIONAL



***COMITÉ NACIONAL DE
PREVENCIÓN CONTRA LA
TORTURA, TRATOS CRUELES,
INHUMANOS O
DEGRADANTES (CONAPREV)***



República de Honduras

COMITE NAC.DE PREVENC.CONTRA TORTURA,TRATOS CRUELES, INHO DEG ESTADO DE SITUACION FINANCIERA

AL 31 DE DICIEMBRE 2025
(Valores en Lempiras)

12/01/2026 04:30:01 p.m.
Gestión:2025
r_efc_eeff_001
Pagina 1 de 2

Cuenta Contable	Ejercicio Actual 31/12/2025	Ejercicio Anterior 31/12/2024	Nota
1 ACTIVO			
11 Activo Corriente			
111 Efectivo y Equivalentes			
1112 Bancos	933,810.12	2,672,998.33	
11124 Fondos de Instituciones en la CUT	858,384.61	2,597,572.82	
11128 Otras Cuentas Bancarias	75,425.51	75,425.51	1
113 Cuentas a Cobrar Corrientes			
1132 Transferencias y otras cuentas por Cobrar	8,044,254.00	8,044,254.00	
11322 Cuentas por Cobrar Ejercicios Anteriores	8,044,254.00	8,044,254.00	
1136 Otros Anticipos	311,128.96	311,128.96	
11367 Otros Anticipos	311,128.96	311,128.96	
	Total Activo Corriente	9,289,193.08	11,028,381.29
12 Activo no Corriente			
124 Maquinaria y Equipo			
1241 Equipos de Oficina	1,859,433.23	1,852,765.53	
12411 Equipos de Oficina	1,859,433.23	1,852,765.53	
1244 Equipos de Transporte	2,263,331.70	2,263,331.70	2
12441 Equipos de Transporte	2,263,331.70	2,263,331.70	
1246 Equipos de Comunicaciones	105,532.40	105,532.40	
12461 Equipos de Comunicaciones	105,532.40	105,532.40	
1247 Equipos de Informática	481,066.42	481,066.42	
12471 Equipos de Informática	481,066.42	481,066.42	
129 Activos Inmateriales			
1291 Activos Intangibles	51,349.44	51,349.44	
12911 Activos Intangibles	51,349.44	51,349.44	
	Total Activo no Corriente	4,760,713.19	4,754,045.49
	TOTAL ACTIVO	14,049,906.27	15,782,426.78
2 PASIVO			
21 Pasivo Corriente			
211 Cuentas por Pagar			
2113 Aportes y Retenciones por Pagar	3,121,178.78	3,121,178.78	
21132 Prestaciones Sociales por Pagar	3,121,178.78	3,121,178.78	
	Total Pasivo Corriente	3,121,178.78	3,121,178.78
	TOTAL PASIVO	3,121,178.78	3,121,178.78
3 PATRIMONIO			
31 Hacienda Pública			
314 Resultados			
3141 Resultados Acumulados de Ejercicios Anteriores	10,063,675.18	10,063,675.18	
31411 Resultados Acumulados de Ejercicios Anteriores	10,063,675.18	10,063,675.18	
3142 Resultados del Ejercicio	865,052.31	2,597,572.82	
31421 Resultados del Ejercicio	865,052.31	2,597,572.82	
	TOTAL PATRIMONIO	10,928,727.49	12,661,248.00



Republica de Honduras

COMITE NAC.DE PREVENC.CONTRA TORTURA,TRATOS CRUELES, INHO DEG ESTADO DE SITUACION FINANCIERA

AL 31 DE DICIEMBRE 2025

(Valores en Lempiras)

12/01/2026 04:30:01 p.m.




Gestión:2025

r_efc_eeff_001

Página 2 de 2

Cuenta Contable	Ejercicio Actual 31/12/2025	Ejercicio Anterior 31/12/2024	Nota
TOTAL PASIVO Y PATRIMONIO	14,049,806.27	15,782,426.78	

Lugar: Tegucigalpa MDC Fecha: 12-01-2026

CONTADOR INSTITUCIONAL
 CONTADOR
 REPUBLICA DE HONDURAS

MAXIMA AUTORIDAD INSTITUCIONAL
 COMITE NACIONAL DE PREVENCION CONTRA LA TORTURA Y TRATOS CRUELES, INHUMANOS Y DEGRADANTES
 REPUBLICA DE HONDURAS



Republica de Honduras

COMITE NAC.DE PREVENC.CONTRA TORTURA,TRATOS CRUELES, INHO DEG
ESTADO DE RENDIMIENTO FINANCIERO
DEL 1 DE ENERO AL 31 DE DICIEMBRE 2025-2024
 (Valores en Lempiras)

12/01/2026 04:31:19 p.m.
 Gestión:2025
 r_efc_eeff_001
 Pagina 1 de 2

Cuenta Contable	Ejercicio Actual 31/12/2025	Ejercicio Anterior 31/12/2024	Nota
5 INGRESOS			
55 Donaciones y Transferencias			
553 Transferencias Corrientes	15,377,775.00	15,377,775.00	
5531 Transferencias Corrientes del Sector Público	15,377,775.00	15,377,775.00	
55311 Transferencias de la Administración Central	15,377,775.00	15,377,775.00	
Total Donaciones y Transferencias	15,377,775.00	15,377,775.00	
TOTAL INGRESOS	15,377,775.00	15,377,775.00	
6 GASTOS			
61 Gastos de Consumo			
611 Servicios Personales	11,950,152.34	10,119,026.57	
6111 Remuneraciones	11,950,152.34	10,119,026.57	
61111 Sueldos y Salarios	9,985,149.67	7,935,384.57	1
61112 Contribuciones Patronales	1,269,628.67	1,034,652.69	2
61113 Prestaciones Sociales	515,374.00	1,028,989.31	3
61115 Gastos de Representación	180,000.00	120,000.00	4
612 Servicios no Personales	2,130,580.00	2,238,708.75	
6121 Servicios Básicos	165,722.13	244,105.97	
61211 Servicios Básicos	165,722.13	244,105.97	5
6122 Alquileres y Derechos	437,584.20	375,008.10	
61221 Alquileres y Derechos	437,584.20	375,008.10	6
6123 Mantenimiento y Reparación de Bienes	0.00	42,290.95	
61231 Mantenimiento y Reparación de Bienes	0.00	42,290.95	7
6124 Mantenimiento y Reparación de Maquinaria y Equipo	321,216.03	239,769.25	
61241 Mantenimiento y Reparación de Maquinaria y Equipo	321,216.03	239,769.25	8
6126 Servicios Comerciales y Financieros	256,002.83	425,763.60	
61261 Servicios Comerciales y Financieros	256,002.83	425,763.60	9
6127 Pasajes, Viáticos y otros Gastos de Viaje	657,204.75	613,032.04	
61271 Pasajes, Viáticos y otros Gastos de Viaje	657,204.75	613,032.04	10
6128 Impuestos, Derechos, Tasas, Gastos Judiciales y Premios	14,154.00	22,716.00	
61282 Derechos y Tasas	14,154.00	22,716.00	11
6129 Otros Servicios no Personales	278,696.06	276,022.84	
61291 Otros Servicios no Personales	278,696.06	276,022.84	12
613 Materiales y Suministros	421,990.35	412,466.86	
6131 Materiales y Suministros	286,039.60	323,418.20	
61311 Productos Alimenticios, Agropecuarios y Forestales	12,000.00	21,766.82	13
61312 Textiles y Vestuarios	0.00	49,363.75	14
61313 Productos de Papel, Cartón e Impresos	40,000.00	23,336.03	15
61314 Productos de Cuero y Caucho	14,155.35	31,064.00	16
61315 Productos Químicos	218,430.29	197,887.60	17
61317 Productos Metálicos	1,453.96	0.00	18
6132 Materiales y Suministros Diversos	135,950.75	89,048.66	
61321 Elementos de Limpieza y Aseo Personal	41,556.34	23,944.36	19
61322 Útiles de Escritorio, Oficina y enseñanza	39,986.00	27,376.02	20
61323 Útiles y Materiales Eléctricos	12,440.00	2,185.59	21
61326 Repuestos y Accesorios	41,968.41	35,542.69	22
Total Gastos de Consumo	14,502,722.69	12,770,202.18	
64 Donaciones, Transferencias y Subsidios			
643 Transferencias Corrientes	10,000.00	10,000.00	
6431 Transferencias Corrientes al Sector Público	10,000.00	10,000.00	
64312 Transferencias Corrientes a Instituciones Descentralizadas	10,000.00	10,000.00	




Republica de Honduras

COMITE NAC.DE PREVENC.CONTRA TORTURA,TRATOS CRUELES, INHO DEG
ESTADO DE RENDIMIENTO FINANCIERO
DEL 1 DE ENERO AL 31 DE DICIEMBRE 2025-2024
 (Valores en Lempiras)

12/01/2026 04:31:19 p.m.
 Gestión:2025
 r_efc_eeff_001
 Pagina 2 de 2

Cuenta Contable	Ejercicio Actual 31/12/2025	Ejercicio Anterior 31/12/2024	Nota
Total Donaciones,Transferencias y Subsidios	10,000.00	10,000.00	
TOTAL GASTOS	14,512,722.69	12,780,202.18	
7 CUENTAS DE CIERRE			
71 Cuentas de Cierre			
711 Cuentas de Cierre	865,052.31	2,597,572.82	
7111 Resumen de Ingresos y Gastos	865,052.31	2,597,572.82	
71111 Resumen de Ingresos y Gastos	865,052.31	2,597,572.82	23
Total Cuentas de Cierre	865,052.31	2,597,572.82	
TOTAL CUENTAS DE CIERRE	865,052.31	2,597,572.82	

Lugar Tegucigalpa M.D.C., Fecha 12-01-2026



***CONFEDERACIÓN DEPORTIVA
AUTÓNOMA DE HONDURAS
(CONDEPAH)***



Republica de Honduras

CONFEDERACIÓN DEPORTIVA AUTÓNOMA DE HONDURAS (CONDEPAH)

ESTADO DE SITUACION FINANCIERA

AL 31 DE DICIEMBRE 2025

(Valores en Lempiras)

26/02/2026 10:55:42 a.m.

Gestión:2025

r_efc_eeff_001

Página 1 de 2

Cuenta Contable	Ejercicio Actual 31/12/2025	Ejercicio Anterior 31/12/2024	Nota
1 ACTIVO			
11 Activo Corriente			
111 Efectivo y Equivalentes	47,671,454.61	47,645,604.31	
1112 Bancos	47,671,454.61	47,645,604.31	
11122 Cuentas en Moneda Nacional	47,671,454.61	47,645,604.31	1
113 Cuentas a Cobrar Corrientes	12,206.52	12,206.52	
1133 Documentos y Efectos por Cobrar	4,206.52	4,206.52	
11331 Documentos y Efectos por Cobrar	4,206.52	4,206.52	2
1138 Garantías	8,000.00	8,000.00	
11381 Garantías por Alquileres	8,000.00	8,000.00	3
115 Inventarios	1,171,391.31	938,844.13	
1151 Bienes Inventariables	1,171,391.31	938,844.13	
11511 Inventario de Bienes y Productos para la Venta	1,171,391.31	938,844.13	4
Total Activo Corriente	48,855,052.44	48,596,654.96	
12 Activo no Corriente			
123 Propiedad, Planta y Equipo No concesionada	9,440,042.63	9,440,042.63	
1231 Tierras y Terrenos	118,857.86	118,857.86	
12311 Tierras y Terrenos	118,857.86	118,857.86	5
1232 Edificios	9,321,184.77	9,321,184.77	
12321 Edificios No Viviendas	9,321,184.77	9,321,184.77	6
124 Maquinaria y Equipo	8,656,293.97	4,456,503.85	
1241 Equipos de Oficina	2,190,777.22	1,442,986.46	
12411 Equipos de Oficina	2,190,777.22	1,442,986.46	7
1242 Equipos Médicos y Sanitarios	718,454.75	48,454.75	
12421 Equipos Médicos y Sanitarios	718,454.75	48,454.75	8
1244 Equipos de Transporte	3,994,999.00	2,010,999.00	
12441 Equipos de Transporte	3,994,999.00	2,010,999.00	9
1246 Equipos de Comunicaciones	172,999.36	0.00	
12461 Equipos de Comunicaciones	172,999.36	0.00	10
1247 Equipos de Informática	1,579,063.64	954,063.64	
12471 Equipos de Informática	1,579,063.64	954,063.64	11
128 Construcciones	202,844,722.80	202,844,722.80	
1282 Construcciones y Mejoras de Bienes de Dominio Público	202,844,722.80	202,844,722.80	
12821 Construcciones y Mejoras de Bienes de Dominio Público	202,844,722.80	202,844,722.80	12
Total Activo no Corriente	220,941,059.40	216,741,269.28	
TOTAL ACTIVO	269,796,111.84	265,337,924.24	
2 PASIVO			
21 Pasivo Corriente			
211 Cuentas por Pagar	211,127.10	204,865.10	
2111 Cuentas por Pagar	204,865.10	204,865.10	
21111 Cuentas por Pagar Comerciales	204,865.10	204,865.10	13
2112 Remuneraciones por Pagar	6,262.00	0.00	
21121 Sueldos y Salarios por Pagar	6,262.00	0.00	14
214 Cuentas por Pagar Ejercicios Anteriores	0.00	6,900.00	
2142 Sueldos por Pagar de Ejercicios Anteriores	0.00	6,900.00	
21421 Sueldos por Pagar Funcionarios de Ejercicios Anteriores	0.00	6,900.00	15
Total Pasivo Corriente	211,127.10	211,765.10	
TOTAL PASIVO	211,127.10	211,765.10	



Republica de Honduras

CONFEDERACIÓN DEPORTIVA AUTÓNOMA DE HONDURAS (CONDEPAH)

ESTADO DE SITUACION FINANCIERA

AL 31 DE DICIEMBRE 2025

(Valores en Lempiras)

26/02/2026 10:55:42 a.m.

Gestión:2025

r_efc_eeff_001

Página 2 de 2

Cuenta Contable	Ejercicio Actual 31/12/2025	Ejercicio Anterior 31/12/2024	Nota
3 PATRIMONIO			
31 Hacienda Pública			
311 Capital			
3111 Capital	13,098,303.72	13,098,303.72	
31111 Capital	13,098,303.72	13,098,303.72	16
314 Resultados			
3141 Resultados Acumulados de Ejercicios Anteriores			
31411 Resultados Acumulados de Ejercicios Anteriores	252,027,855.42	251,496,519.73	17
3142 Resultados del Ejercicio			
31421 Resultados del Ejercicio	4,458,825.60	531,335.69	18
TOTAL PATRIMONIO	269,584,984.74	265,126,159.14	
TOTAL PASIVO Y PATRIMONIO	269,796,111.84	265,337,924.24	

Lugar Tegucigalpa M.D.C.

Fecha 15 de Enero 2026




CONTADOR INSTITUCIONAL
 Karla Belinda Flores D.




MAXIMA AUTORIDAD INSTITUCIONAL
 Juan Carlos Hernandez



Republica de Honduras

CONFEDERACIÓN DEPORTIVA AUTÓNOMA DE HONDURAS (CONDEPAH)
ESTADO DE RENDIMIENTO FINANCIERO
DEL 1 DE ENERO AL 31 DE DICIEMBRE 2025-2024
 (Valores en Lempiras)

26/02/2026 10:56:08 a.m.
 Gestión:2025
 r_efc_eeff_001
 Pagina 1 de 2

Cuenta Contable	Ejercicio Actual 31/12/2025	Ejercicio Anterior 31/12/2024	Nota
5 INGRESOS			
55 Donaciones y Transferencias			
553 Transferencias Corrientes	36,110,928.00	31,092,060.00	
5531 Transferencias Corrientes del Sector Público	36,110,928.00	31,092,060.00	
55311 Transferencias de la Administración Central	36,110,928.00	31,092,060.00	1
Total Donaciones y Transferencias	36,110,928.00	31,092,060.00	
TOTAL INGRESOS	36,110,928.00	31,092,060.00	
6 GASTOS			
61 Gastos de Consumo			
611 Servicios Personales	6,064,571.18	4,821,288.88	
6111 Remuneraciones	6,064,571.18	4,821,288.88	
61111 Sueldos y Salarios	6,064,571.18	4,821,288.88	2
612 Servicios no Personales	1,400,375.34	1,446,326.05	
6121 Servicios Básicos	204,930.97	259,973.68	
61211 Servicios Básicos	204,930.97	259,973.68	3
6122 Alquileres y Derechos	56,217.00	40,377.00	
61221 Alquileres y Derechos	56,217.00	40,377.00	4
6123 Mantenimiento y Reparación de Bienes	338,068.90	82,494.46	
61231 Mantenimiento y Reparación de Bienes	338,068.90	82,494.46	5
6124 Mantenimiento y Reparación de Maquinaria y Equipo	151,296.02	172,240.99	
61241 Mantenimiento y Reparación de Maquinaria y Equipo	151,296.02	172,240.99	6
6125 Servicios Técnicos y Profesionales	0.00	348,000.00	
61251 Servicios Técnicos y Profesionales	0.00	348,000.00	7
6126 Servicios Comerciales y Financieros	66,646.16	138,653.53	
61261 Servicios Comerciales y Financieros	66,646.16	138,653.53	8
6127 Pasajes, Viáticos y otros Gastos de Viaje	30,148.40	107,920.44	
61271 Pasajes, Viáticos y otros Gastos de Viaje	30,148.40	107,920.44	9
6128 Impuestos, Derechos, Tasas, Gastos Judiciales y Premios	190,012.49	27,702.00	
61281 Impuestos	190,012.49	27,702.00	10
6129 Otros Servicios no Personales	363,055.40	268,963.95	
61291 Otros Servicios no Personales	363,055.40	268,963.95	11
613 Materiales y Suministros	128,995.20	236,353.38	
6131 Materiales y Suministros	128,995.20	236,353.38	
61311 Productos Alimenticios, Agropecuarios y Forestales	128,995.20	236,353.38	12
Total Gastos de Consumo	7,593,941.72	6,503,968.31	
64 Donaciones, Transferencias y Subsidios			
643 Transferencias Corrientes	24,058,160.68	24,056,756.00	
6431 Transferencias Corrientes al Sector Público	18,000.00	18,000.00	
64311 Transferencias Corrientes a la Administración Central	18,000.00	18,000.00	13
6433 Transferencias Corrientes al Sector Privado	24,040,160.68	24,038,756.00	
64331 Transferencias Corrientes para Prestaciones de la Seguidad Social	24,040,160.68	24,038,756.00	14
Total Donaciones, Transferencias y Subsidios	24,058,160.68	24,056,756.00	
TOTAL GASTOS	31,652,102.40	30,560,724.31	
7 CUENTAS DE CIERRE			
71 Cuentas de Cierre			
711 Cuentas de Cierre	4,458,825.60	531,335.69	
7111 Resumen de Ingresos y Gastos	4,458,825.60	531,335.69	
71111 Resumen de Ingresos y Gastos	4,458,825.60	531,335.69	15
Total Cuentas de Cierre	4,458,825.60	531,335.69	



Republica de Honduras

CONFEDERACIÓN DEPORTIVA AUTÓNOMA DE HONDURAS (CONDEPAH)

ESTADO DE RENDIMIENTO FINANCIERO

DEL 1 DE ENERO AL 31 DE DICIEMBRE 2025-2024

(Valores en Lempiras)

26/02/2026 10:56:08 a.m.

Gestión:2025

r_efc_eeff_001

Página 2 de 2



Cuenta Contable	Ejercicio Actual 31/12/2025	Ejercicio Anterior 31/12/2024	Nota
TOTAL CUENTAS DE CIERRE	4,458,825.60	531,335.69	

Lugar Tegucigalpa M.D.C., Fecha 15 de Enero de 2026




CONTADOR INSTITUCIONAL

Karla Belinda Flores D.

MAXIMA AUTORIDAD INSTITUCIONAL

Juan Carlos Hernandez

***COMISIÓN PARA LA DEFENSA
Y LA PROMOCIÓN DE LA
COMPETENCIA (CDPC)***



Republica de Honduras

COMISIÓN PARA LA DEFENSA Y LA PROMOCIÓN DE LA COMPETENCIA ESTADO DE SITUACION FINANCIERA

AL 31 DE DICIEMBRE 2025
(Valores en Lempiras)

23/01/2026 05:32:21 p.m.
Gestión:2025
r_efc_eeff_001
Pagina 1 de 2

Cuenta Contable	Ejercicio Actual 31/12/2025	Ejercicio Anterior 31/12/2024	Nota
1 ACTIVO			
11 Activo Corriente			
111 Efectivo y Equivalentes	23,325,009.97	16,983,300.01	
1111 Caja	20,000.00	20,000.00	
11111 Caja Chica (Inst. Descentralizadas)	20,000.00	20,000.00	1
1112 Bancos	23,305,009.97	16,963,300.01	
11124 Fondos de Instituciones en la CUT	23,305,009.97	16,963,300.01	2
115 Inventarios	1,158,524.20	868,057.95	
1151 Bienes Inventariables	1,158,524.20	868,057.95	
11512 Materiales y Suministros	1,132,831.75	842,365.50	3
11513 Medicamentos	25,692.45	25,692.45	4
116 Otros Activos Corrientes	1,106,775.09	1,106,775.09	
1161 Otros Activos Corrientes	1,106,775.09	1,106,775.09	
11611 Gastos Pagados por Adelantado	1,106,775.09	1,106,775.09	5
Total Activo Corriente	25,590,309.26	18,958,133.05	
12 Activo no Corriente			
123 Propiedad, Planta y Equipo No concesionada	1,605,561.57	1,671,558.81	
1235 Instalaciones	1,605,561.57	1,671,558.81	
12351 Instalaciones	2,712,884.71	2,712,884.71	6
12352 Depreciaciones Acumuladas de Instalaciones	-1,107,323.14	-1,041,325.90	7
124 Maquinaria y Equipo	5,669,253.55	1,257,101.85	
1241 Equipos de Oficina	465,173.16	694,406.69	
12411 Equipos de Oficina	8,668,540.05	8,612,357.30	8
12412 Depreciaciones Acumuladas de Equipo de Oficina	-8,203,366.89	-7,917,950.61	9
1244 Equipos de Transporte	3,830,265.27	465,860.45	
12441 Equipos de Transporte	5,076,502.01	1,561,326.55	10
12442 Depreciaciones Acumuladas de Equipos de Transporte	-1,246,236.74	-1,095,466.10	11
1246 Equipos de Comunicaciones	127,783.08	96,834.72	
12461 Equipos de Comunicaciones	504,673.46	453,443.18	12
12462 Depreciaciones Acumuladas de Equipos de Comunicaciones	-376,890.38	-356,608.46	13
1247 Equipos de Informática	1,246,032.04	-0.01	
12471 Equipos de Informática	1,462,502.99	173,098.76	14
12472 Depreciaciones Acumuladas de Equipos de Informática	-216,470.95	-173,098.77	15
126 Otros Bienes	1,000.00	1,000.00	
1262 Libros, Revistas y Otros Coleccionables	1,000.00	1,000.00	
12621 Libros, Revistas y Otros Coleccionables	1,000.00	1,000.00	16
129 Activos Inmateriales	515,896.44	341,251.08	
1291 Activos Intangibles	515,896.44	341,251.08	
12911 Activos Intangibles	515,896.44	341,251.08	17
Total Activo no Corriente	7,791,711.56	3,270,911.74	
TOTAL ACTIVO	33,382,020.82	22,229,044.79	
2 PASIVO			
21 Pasivo Corriente			
211 Cuentas por Pagar	3,663,671.75	2,993,655.38	
2111 Cuentas por Pagar	2,393,493.07	45,778.95	
21111 Cuentas por Pagar Comerciales	2,393,493.07	45,778.95	18
2112 Remuneraciones por Pagar	29.39	29.39	
21121 Sueldos y Salarios por Pagar	29.39	29.39	19



Republica de Honduras

COMISIÓN PARA LA DEFENSA Y LA PROMOCIÓN DE LA COMPETENCIA ESTADO DE SITUACION FINANCIERA

AL 31 DE DICIEMBRE 2025

(Valores en Lempiras)

23/01/2026 05:32:21 p.m.

Gestión:2025

r_efc_eeff_001

Página 2 de 2

Cuenta Contable	Ejercicio Actual 31/12/2025	Ejercicio Anterior 31/12/2024	Nota
2113 Aportes y Retenciones por Pagar	163,374.20	1,841,071.95	
21131 Contribuciones Patronales por Pagar	163,265.88	163,265.88	20
21133 Beneficios y Compensaciones por Pagar	108.32	1,677,806.07	21
2119 Otras Cuentas por Pagar	1,106,775.09	1,106,775.09	
21196 Otras Cuentas por Pagar	1,106,775.09	1,106,775.09	22
214 Cuentas por Pagar Ejercicios Anteriores	5,905,896.78	6,471,658.72	
2141 Cuentas por Pagar Ejercicios Anteriores	146,047.97	176,361.43	
21411 Cuentas por Pagar Comerciales de Ejercicios Anteriores	146,047.97	176,361.43	23
2142 Sueldos por Pagar de Ejercicios Anteriores	1,543,295.06	1,543,295.06	
21421 Sueldos por Pagar Funcionarios de Ejercicios Anteriores	18,207.06	18,207.06	24
21425 Otros Servicios No Personales por Pagar de Ejercicios Anteriores	1,525,088.00	1,525,088.00	25
2143 Contribuciones y Deducciones por Pagar de Ejercicios Anteriores	4,214,553.75	4,750,002.23	
21433 Beneficios y Compensaciones por Pagar de Ejercicios Anteriores	4,214,553.75	4,750,002.23	26
2144 Cargas Fiscales por Pagar de Ejercicios Anteriores	2,000.00	2,000.00	
21442 Derechos y Tasas por Pagar Ejercicios Anteriores	2,000.00	2,000.00	27
Total Pasivo Corriente	9,569,568.53	9,465,314.10	
TOTAL PASIVO	9,569,568.53	9,465,314.10	
3 PATRIMONIO			
31 Hacienda Pública			
311 Capital	6,535,891.55	6,535,891.55	
3111 Capital	6,535,891.55	6,535,891.55	
31111 Capital	6,535,891.55	6,535,891.55	28
314 Resultados	17,276,560.74	6,227,839.14	
3141 Resultados Acumulados de Ejercicios Anteriores	6,236,864.92	6,432,794.56	
31411 Resultados Acumulados de Ejercicios Anteriores	6,236,864.92	6,432,794.56	29
3142 Resultados del Ejercicio	11,039,695.82	-204,955.42	
31421 Resultados del Ejercicio	11,039,695.82	-204,955.42	30
TOTAL PATRIMONIO	23,812,452.29	12,763,730.69	
TOTAL PASIVO Y PATRIMONIO	33,382,020.82	22,229,044.79	

Lugar

Tegucigalpa, D.R.

Fecha

25 de Noviembre de 2026

CONTADOR INSTITUCIONAL

MAXIMA AUTORIDAD INSTITUCIONAL



Republica de Honduras

COMISIÓN PARA LA DEFENSA Y LA PROMOCIÓN DE LA COMPETENCIA
ESTADO DE RENDIMIENTO FINANCIERO
DEL 1 DE ENERO AL 31 DE DICIEMBRE 2025-2024
 (Valores en Lempiras)

23/01/2026 05:08:21 p.m.
 Gestión:2025
 r_efc_eeff_001
 Pagina 1 de 2

Cuenta Contable	Ejercicio Actual 31/12/2025	Ejercicio Anterior 31/12/2024	Nota
5 INGRESOS			
52 Ingresos no Tributarios			
521 Impuestos Indirectos	22,745,185.00	14,518,286.00	
5211 Tasas	22,745,185.00	14,518,286.00	
52111 Tasas	22,745,185.00	14,518,286.00	1
Total Ingresos no Tributarios	22,745,185.00	14,518,286.00	
55 Donaciones y Transferencias			
553 Transferencias Corrientes	44,000,000.00	26,685,544.00	
5531 Transferencias Corrientes del Sector Público	44,000,000.00	26,685,544.00	
55311 Transferencias de la Administración Central	44,000,000.00	26,685,544.00	2
Total Donaciones y Transferencias	44,000,000.00	26,685,544.00	
TOTAL INGRESOS	66,745,185.00	41,203,830.00	
6 GASTOS			
61 Gastos de Consumo			
611 Servicios Personales	32,821,287.62	34,894,195.90	
6111 Remuneraciones	32,821,287.62	34,894,195.90	
61111 Sueldos y Salarios	27,944,149.42	27,767,898.40	3
61112 Contribuciones Patronales	3,380,174.14	2,431,693.50	4
61113 Prestaciones Sociales	1,496,964.06	4,694,604.00	5
612 Servicios no Personales	21,520,034.08	5,837,214.99	
6121 Servicios Básicos	481,154.59	41,042.65	
61211 Servicios Básicos	481,154.59	41,042.65	6
6122 Alquileres y Derechos	2,373,582.83	1,880,884.63	
61221 Alquileres y Derechos	2,373,582.83	1,880,884.63	7
6123 Mantenimiento y Reparación de Bienes	679,833.88	373,600.83	
61231 Mantenimiento y Reparación de Bienes	679,833.88	373,600.83	8
6124 Mantenimiento y Reparación de Maquinaria y Equipo	199,839.00	168,238.63	
61241 Mantenimiento y Reparación de Maquinaria y Equipo	199,839.00	168,238.63	9
6125 Servicios Técnicos y Profesionales	12,080,000.00	1,498,335.00	
61251 Servicios Técnicos y Profesionales	12,080,000.00	1,498,335.00	10
6126 Servicios Comerciales y Financieros	1,683,055.50	1,225,949.23	
61261 Servicios Comerciales y Financieros	1,683,055.50	1,225,949.23	11
6127 Pasajes, Viáticos y otros Gastos de Viaje	3,186,902.24	400,240.98	
61271 Pasajes, Viáticos y otros Gastos de Viaje	3,186,902.24	400,240.98	12
6128 Impuestos, Derechos, Tasas, Gastos Judiciales y Premios	10,718.00	12,608.00	
61282 Derechos y Tasas	10,718.00	12,608.00	13
6129 Otros Servicios no Personales	824,948.04	236,315.04	
61291 Otros Servicios no Personales	824,948.04	236,315.04	14
613 Materiales y Suministros	780,918.48	134,920.96	
6131 Materiales y Suministros	780,918.48	134,920.96	
61311 Productos Alimenticios, Agropecuarios y Forestales	628,964.58	81,591.60	15
61312 Textiles y Vestuarios	6,842.50	0.00	16
61315 Productos Químicos	145,111.40	53,329.36	17
615 Gasto por Depreciación, Amortización y Agotamiento de Activos No Concesionados	583,249.00	522,453.57	
6151 Gasto por Depreciación de la Propiedad	65,997.24	65,997.24	
61513 Gasto por Depreciación de Instalaciones	65,997.24	65,997.24	18
6152 Gasto por Depreciación Maquinaria y Equipo	517,251.76	456,456.33	
61521 Gasto por Depreciación Equipos de Oficina	285,416.28	285,416.28	19
61524 Gasto por Depreciación Equipos de Transporte	37,692.66	150,758.13	20

[Handwritten signatures and initials]



Republica de Honduras

COMISIÓN PARA LA DEFENSA Y LA PROMOCIÓN DE LA COMPETENCIA
ESTADO DE RENDIMIENTO FINANCIERO
DEL 1 DE ENERO AL 31 DE DICIEMBRE 2025-2024
 (Valores en Lempiras)

23/01/2026 05:08:21 p.m.
 Gestión:2025
 r_efc_eeff_001
 Pagina 2 de 2

Cuenta Contable	Ejercicio Actual 31/12/2025	Ejercicio Anterior 31/12/2024	Nota
6152 Gasto por Depreciación Maquinaria y Equipo	517,251.76	456,456.33	
61526 Gasto por Depreciación Equipos de Comunicaciones	150,770.64	20,281.92	21
61527 Gasto por Depreciación Equipos de Informática	43,372.18	0.00	22
Total Gastos de Consumo	55,705,489.18	41,388,785.42	
TOTAL GASTOS	55,705,489.18	41,388,785.42	
7 CUENTAS DE CIERRE			
71 Cuentas de Cierre			
711 Cuentas de Cierre	11,039,695.82	-204,955.42	
7111 Resumen de Ingresos y Gastos	11,039,695.82	-204,955.42	
71111 Resumen de Ingresos y Gastos	11,039,695.82	-204,955.42	23
Total Cuentas de Cierre	11,039,695.82	-204,955.42	
TOTAL CUENTAS DE CIERRE	11,039,695.82	-204,955.42	

Lugar

Desarrollado por M.D.

 CONTADOR INSTITUCIONAL

Fecha

25 Enero 2026

 MAXIMA AUTORIDAD INSTITUCIONAL

***INSTITUTO HONDUREÑO DE
CIENCIA, TECNOLOGÍA E
INNOVACIÓN (IHCIETI)***



Republica de Honduras

INSTITUTO HONDUREÑO DE CIENCIA, TECNOLOGIA E INNOVACION

ESTADO DE SITUACION FINANCIERA

AL 31 DE DICIEMBRE 2025

(Valores en Lempiras)

22/01/2026 03:52:02 p.m.

Gestión:2025

r_efc_eeff_001

Pagina 1 de 2

Cuenta Contable	Ejercicio Actual 31/12/2025	Ejercicio Anterior 31/12/2024	Nota
1 ACTIVO			
11 Activo Corriente			
111 Efectivo y Equivalentes	21,014,485.06	12,711,053.04	
1112 Bancos	21,014,485.06	12,711,053.04	
11122 Cuentas en Moneda Nacional	275,692.16	275,692.16	
11124 Fondos de Instituciones en la CUT	20,738,792.90	12,435,360.88	1
115 Inventarios	785,310.56	785,310.56	
1151 Bienes Inventariables	785,310.56	785,310.56	
11512 Materiales y Suministros	785,310.56	785,310.56	
Total Activo Corriente	21,799,795.62	13,496,363.60	
12 Activo no Corriente			
124 Maquinaria y Equipo	70,975,189.17	39,905,939.08	
1241 Equipos de Oficina	17,315,754.79	16,575,931.86	
12411 Equipos de Oficina	17,315,754.79	16,575,931.86	2
1242 Equipos Médicos y Sanitarios	188,092.85	188,092.85	
12421 Equipos Médicos y Sanitarios	188,092.85	188,092.85	
1243 Equipos Educativos y Recreativos	964,336.07	964,336.07	
12431 Equipos Educativos y Recreativos	964,336.07	964,336.07	
1244 Equipos de Transporte	5,075,735.20	3,307,414.64	
12441 Equipos de Transporte	5,075,735.20	3,307,414.64	3
1245 Equipos de Producción	21,251,226.85	5,659,431.30	
12451 Equipos de Producción	21,251,226.85	5,659,431.30	4
1246 Equipos de Comunicaciones	2,755,066.02	2,468,975.99	
12461 Equipos de Comunicaciones	2,755,066.02	2,468,975.99	5
1247 Equipos de Informática	23,424,977.39	10,741,756.37	
12471 Equipos de Informática	23,424,977.39	10,741,756.37	6
126 Otros Bienes	4,720,270.90	199,186.74	
1261 Equipo de Hogar /Alojamiento	697,762.10	193,170.75	
12611 Equipo de Hogar /Alojamiento	697,762.10	193,170.75	7
1265 Herramientas Mayores	3,629,909.41	6,015.99	
12651 Herramientas Mayores	3,629,909.41	6,015.99	8
1266 Equipo para Laboratorio No Médico	392,599.39	0.00	
12661 Equipo para Laboratorio No Médico	392,599.39	0.00	9
128 Construcciones	2,936,515.65	0.00	
1282 Construcciones y Mejoras de Bienes de Dominio Público	2,936,515.65	0.00	
12821 Construcciones y Mejoras de Bienes de Dominio Público	2,936,515.65	0.00	10
129 Activos Intangibles	5,194,009.36	2,741,183.03	
1291 Activos Intangibles	5,194,009.36	2,741,183.03	
12911 Activos Intangibles	5,194,009.36	2,741,183.03	11
Total Activo no Corriente	83,825,985.08	42,846,308.85	
TOTAL ACTIVO	105,625,780.70	56,342,672.45	
2 PASIVO			
21 Pasivo Corriente			
211 Cuentas por Pagar	234,171.16	5,584,919.56	
2111 Cuentas por Pagar	55,476.00	3,762,590.40	
21111 Cuentas por Pagar Comerciales	55,476.00	3,762,590.40	12
2112 Remuneraciones por Pagar	19,099.92	640,130.59	
21121 Sueldos y Salarios por Pagar	19,099.92	0.00	13
21122 Otros Servicios No Personales por Pagar	0.00	640,130.59	14



Republica de Honduras

INSTITUTO HONDUREÑO DE CIENCIA, TECNOLOGIA E INNOVACION

ESTADO DE SITUACION FINANCIERA

AL 31 DE DICIEMBRE 2025

(Valores en Lempiras)

22/01/2026 03:52:02 p.m.

Gestión:2025

r_efc_eeff_001

Pagina 2 de 2

Cuenta Contable	Ejercicio Actual 31/12/2025	Ejercicio Anterior 31/12/2024	Nota
2113 Aportes y Retenciones por Pagar	159,037.72	0.00	
21133 Beneficios y Compensaciones por Pagar	159,037.72	0.00	15
2114 Cargas Fiscales	0.03	918,025.08	
21142 Derechos y Tasas por Pagar	0.03	0.00	16
21144 Gastos Judiciales por Pagar	0.00	918,025.08	17
2115 Donaciones, Transferencias y Subsidios por Pagar	0.00	263,616.00	
21155 Transferencias por Pagar al Sector Privado	0.00	263,616.00	18
2119 Otras Cuentas por Pagar	557.49	557.49	
21196 Otras Cuentas por Pagar	557.49	557.49	
214 Cuentas por Pagar Ejercicios Anteriores			
	322,592.56	467,467.56	
2141 Cuentas por Pagar Ejercicios Anteriores	20,125.00	0.00	
21411 Cuentas por Pagar Comerciales de Ejercicios Anteriores	20,125.00	0.00	19
2142 Sueldos por Pagar de Ejercicios Anteriores	1,201.67	1,201.67	
21425 Otros Servicios No Personales por Pagar de Ejercicios Anteriores	1,201.67	1,201.67	
2143 Contribuciones y Deducciones por Pagar de Ejercicios Anteriores	301,265.89	301,265.89	
21433 Beneficios y Compensaciones por Pagar de Ejercicios Anteriores	301,265.89	301,265.89	
2145 Transferencias y Subsidios por Pagar de Ejercicios Anteriores	0.00	165,000.00	
21452 Transferencias al Sector Privado por Pagar de Ejercicios Anteriores	0.00	165,000.00	20
Total Pasivo Corriente	556,763.72	6,052,387.12	
TOTAL PASIVO	556,763.72	6,052,387.12	
 3 PATRIMONIO			
31 Hacienda Pública			
314 Resultados			
	105,069,016.98	50,290,285.33	
3141 Resultados Acumulados de Ejercicios Anteriores	48,401,433.34	39,257,245.29	
31411 Resultados Acumulados de Ejercicios Anteriores	48,401,433.34	39,257,245.29	21
3142 Resultados del Ejercicio	56,667,583.64	11,033,040.04	
31421 Resultados del Ejercicio	56,667,583.64	11,033,040.04	22
TOTAL PATRIMONIO	105,069,016.98	50,290,285.33	
TOTAL PASIVO Y PATRIMONIO	105,625,780.70	56,342,672.45	

Lugar Tegucigalpa M.D.C. Fecha 22 de enero 2026


 CONTADOR INSTITUCIONAL


 MAXIMA AUTORIDAD INSTITUCIONAL



Republica de Honduras

INSTITUTO HONDUREÑO DE CIENCIA, TECNOLOGIA E INNOVACION
ESTADO DE RENDIMIENTO FINANCIERO
DEL 1 DE ENERO AL 31 DE DICIEMBRE 2025-2024
 (Valores en Lempiras)

22/01/2026 03:31:37 p.m.
 Gestión:2025
 r_efc_eeff_001
 Pagina 1 de 2

Cuenta Contable	Ejercicio Actual 31/12/2025	Ejercicio Anterior 31/12/2024	Nota
5 INGRESOS			
53 Ingresos de Operación			
532 Venta de Servicios	173,171.10	0.00	0.00
5321 Venta de Servicios	173,171.10	0.00	
53211 Venta de Servicios	173,171.10	0.00	1
Total Ingresos de Operación	173,171.10	0.00	
55 Donaciones y Transferencias			
553 Transferencias Corrientes	66,560,541.00	64,060,541.00	
5531 Transferencias Corrientes del Sector Público	66,560,541.00	64,060,541.00	
55311 Transferencias de la Administración Central	66,560,541.00	64,060,541.00	2
554 Transferencias de Capital	125,237,556.00	2,500,000.00	
5541 Transferencias de Capital Recibidas del Sector Publico	125,237,556.00	2,500,000.00	
55411 Transferencias de Capital de la Administracion Central	125,237,556.00	2,500,000.00	3
Total Donaciones y Transferencias	191,798,097.00	66,560,541.00	
TOTAL INGRESOS	191,971,268.10	66,560,541.00	
6 GASTOS			
61 Gastos de Consumo			
611 Servicios Personales	42,182,858.03	30,528,928.20	
6111 Remuneraciones	42,182,858.03	30,528,928.20	
61111 Sueldos y Salarios	34,563,885.71	25,380,654.20	4
61112 Contribuciones Patronales	4,716,679.52	3,536,655.24	5
61113 Prestaciones Sociales	2,542,292.80	1,251,618.76	6
61115 Gastos de Representacion	360,000.00	360,000.00	
612 Servicios no Personales	38,383,368.68	20,134,863.76	
6121 Servicios Básicos	1,052,775.80	1,067,429.19	
61211 Servicios Básicos	1,052,775.80	1,067,429.19	7
6122 Alquileres y Derechos	6,988,300.28	4,748,424.05	
61221 Alquileres y Derechos	6,988,300.28	4,748,424.05	8
6123 Mantenimiento y Reparación de Bienes	263,652.73	19,780.00	
61231 Mantenimiento y Reparación de Bienes	263,652.73	19,780.00	9
6124 Mantenimiento y Reparación de Maquinaria y Equipo	1,524,829.84	570,969.46	
61241 Mantenimiento y Reparación de Maquinaria y Equipo	1,524,829.84	570,969.46	10
6125 Servicios Técnicos y Profesionales	12,467,520.00	5,890,361.20	
61251 Servicios Técnicos y Profesionales	12,467,520.00	5,890,361.20	11
6126 Servicios Comerciales y Financieros	10,430,658.82	3,658,318.43	
61261 Servicios Comerciales y Financieros	10,430,658.82	3,658,318.43	12
6127 Pasajes, Viáticos y otros Gastos de Viaje	1,598,243.11	1,006,025.27	
61271 Pasajes, Viáticos y otros Gastos de Viaje	1,598,243.11	1,006,025.27	13
6128 Impuestos, Derechos, Tasas, Gastos Judiciales y Premios	222,566.43	2,309,036.49	
61282 Derechos y Tasas	190,069.63	38,986.41	14
61284 Cánones y Regalías	32,496.80	0.00	15
61285 Gastos Judiciales	0.00	2,270,050.08	16
6129 Otros Servicios no Personales	3,834,821.67	864,519.67	
61291 Otros Servicios no Personales	3,834,821.67	864,519.67	17
613 Materiales y Suministros	42,783,822.35	2,636,077.29	
6131 Materiales y Suministros	25,046,660.88	1,924,520.69	
61311 Productos Alimenticios, Agropecuarios y Forestales	7,815,831.16	737,481.54	18
61312 Textiles y Vestuarios	229,727.18	101,430.00	19
61313 Productos de Papel, Cartón e Impresos	788,279.72	96,738.55	20
61314 Productos de Cuero y Caucho	34,880.02	103,741.70	21



Republica de Honduras


INSTITUTO HONDUREÑO DE CIENCIA, TECNOLOGIA E INNOVACION
ESTADO DE RENDIMIENTO FINANCIERO
DEL 1 DE ENERO AL 31 DE DICIEMBRE 2025-2024
 (Valores en Lempiras)

22/01/2026 03:31:37 p.m.
 Gestión:2025
 r_efc_eeff_001
 Pagina 2 de 2

Cuenta Contable	Ejercicio Actual 31/12/2025	Ejercicio Anterior 31/12/2024	Nota
6131 Materiales y Suministros	25,046,660.88	1,924,520.69	
61315 Productos Químicos	9,498,314.07	575,797.87	22
61316 Productos Farmaceuticos y Medicinales	79,684.20	48,590.00	23
61317 Productos Metálicos	6,595,196.18	260,741.03	24
61318 Productos Minerales no Metálicos	4,748.35	0.00	25
6132 Materiales y Suministros Diversos	17,737,161.47	711,556.60	
61321 Elementos de Limpieza y Aseo Personal	2,406,918.65	61,099.45	26
61322 Utiles de Escritorio, Oficina y enseñanza	94,490.00	142,629.72	27
61323 Utiles y Materiales Eléctricos	99,560.30	17,083.05	28
61324 Utensilios de Cocina y Comedor	42,850.98	0.00	29
61325 Instrumental, Materiales y Suministros Medicos	8,765,610.04	18,226.41	30
61326 Repuestos y Accesorios	6,286,172.35	472,517.97	31
61329 Material de Guerra y Seguridad	41,559.15	0.00	32
Total Gastos de Consumo	123,350,049.06	53,299,869.25	
64 Donaciones, Transferencias y Subsidios			
643 Transferencias Corrientes	5,394,466.78	2,227,631.71	
6431 Transferencias Corrientes al Sector Público	10,000.00	10,000.00	
64312 Transferencias Corrientes a Instituciones Descentralizadas	10,000.00	10,000.00	
6433 Transferencias Corrientes al Sector Privado	5,384,466.78	2,217,631.71	
64332 Transferencias Corrientes para Becas y Beneficios Especiales	250,000.00	200,000.00	33
64333 Transferencias Corrientes para Prestaciones de Asistencia Social	5,134,466.78	2,017,631.71	34
644 Transferencias de Capital	6,559,168.62	0.00	
6443 Transferencias de Capital al Sector Privado	6,559,168.62	0.00	
64431 Transferencias de Capital para Prestaciones de la Seguridad Social	6,559,168.62	0.00	35
Total Donaciones, Transferencias y Subsidios	11,953,635.40	2,227,631.71	
TOTAL GASTOS	135,303,684.46	55,527,500.96	
7 CUENTAS DE CIERRE			
71 Cuentas de Cierre			
711 Cuentas de Cierre	56,667,583.64	11,033,040.04	
7111 Resumen de Ingresos y Gastos	56,667,583.64	11,033,040.04	
71111 Resumen de Ingresos y Gastos	56,667,583.64	11,033,040.04	36
Total Cuentas de Cierre	56,667,583.64	11,033,040.04	
TOTAL CUENTAS DE CIERRE	56,667,583.64	11,033,040.04	

Lugar Tegucigalpa M.D.C.

Fecha 22 de enero 2026


 CONTADOR INSTITUCIONAL
 CONTABILIDAD


 MAXIMA AUTORIDAD INSTITUCIONAL

***CAPÍTULO V.
ESTADOS FINANCIEROS
CONSOLIDADOS DE
INSTITUCIONES DE
SEGURIDAD SOCIAL***

***ESTADO DE SITUACIÓN
FINANCIERA***

ESTADO DE SITUACIÓN FINANCIERA CONSOLIDADO
INSTITUCIONES DE SEGURIDAD SOCIAL
AL 31 DE DICIEMBRE DEL 2025
(Valores en lempiras)

Cta.	Descripción	IHSS	INJUPEMP	INPREMA	IPM	INPREUNAH	TOTAL CONSOLIDADO
1	ACTIVO						
11	Activo Corriente						
111	Efectivos y Equivalentes	10,856,465,762.74	0.00	415,134,750.35	1,513,337,857.08	148,352,148.32	12,933,290,518.49
1112	Bancos	10,856,465,762.74	0.00	415,134,750.35	1,513,337,857.08	148,352,148.32	12,933,290,518.49
112	Inversiones Financieras Corrientes	13,073,477,151.20	0.00	7,001,104,400.88	31,270,763,575.13	1,105,265,770.78	52,450,610,897.99
1121	Títulos y Valores de Corto Plazo	1,002,849,555.89	0.00	7,001,104,400.88	0.00	0.00	8,003,953,956.77
1122	Otras Inversiones de Corto Plazo	12,070,627,595.31	0.00	0.00	22,116,382,390.26	1,105,265,770.78	35,292,275,756.35
1123	Prestamos al Sector Privado de Corto Plazo	0.00	0.00	0.00	9,154,381,184.87	0.00	9,154,381,184.87
113	Cuentas a Cobrar Corrientes	12,960,137,271.28	0.00	8,348,559,482.65	2,504,812,093.27	659,907,472.68	24,473,416,319.88
1131	Cuentas a Cobrar Corrientes	11,599,099,435.20	0.00	795,031,310.97	714,562,674.35	57,805,517.61	13,166,498,938.13
1132	Transferencias y Otras Cuentas por Cobrar	117,051,420.32	0.00	1,527,150,435.91	435,411,990.55	0.00	2,079,613,846.78
1133	Documentos y Efectos por Cobrar	1,234,086,577.78	0.00	2,856,998.18	108,473,711.07	11,411,938.40	1,356,829,225.43
1134	Aportaciones y Cotizaciones por Cobrar a Instituciones de Seguridad Social	0.00	0.00	6,014,255,942.54	1,182,805,789.62	590,399,474.32	7,787,461,206.48
1136	Otros Anticipos	9,899,837.98	0.00	8,380,573.50	63,078,275.24	290,542.35	81,649,229.07
1138	Garantías	0.00	0.00	884,221.55	479,652.44	0.00	1,363,873.99
114	Fondos en Fideicomiso	619,000,000.00	0.00	898,804,780.51	0.00	0.00	1,517,804,780.51
1141	Fondos en Fideicomiso	619,000,000.00	0.00	898,804,780.51	0.00	0.00	1,517,804,780.51
115	Inventarios	1,552,021,364.66	0.00	1,733,404.03	37,415,271.70	0.00	1,591,170,040.39
1151	Bienes Inventariables	1,552,021,364.66	0.00	1,733,404.03	37,415,271.70	0.00	1,591,170,040.39
116	Otros Activos Corrientes	483,469.73	0.00	146,433,340.74	56,555,854.01	5,044,950.45	208,518,614.93
1161	Otros Activos Corrientes	483,469.73	0.00	146,433,340.74	56,555,854.01	1,775,829.88	205,249,494.36
1162	Activos pendientes de Liquidar	0.00	0.00	0.00	0.00	3,269,120.57	3,269,120.57
	TOTAL DEL ACTIVO CORRIENTE	39,061,585,019.61	0.00	16,811,770,159.16	35,382,885,651.19	1,918,570,342.23	93,174,811,172.19
12	Activo no Corriente						
121	Inversiones Financieras no Corrientes	35,944,902,832.00	0.00	51,213,552,711.23	16,724,744,889.22	3,725,071,032.19	107,608,271,464.64
1211	Títulos y Valores a Largo Plazo	21,683,498,929.12	0.00	26,291,921,133.09	15,960,044,186.09	1,975,894,798.16	65,911,355,046.46
1213	Depósitos a Largo Plazo	12,946,811,812.86	0.00	0.00	0.00	0.00	12,946,811,812.86
1214	Préstamos al Sector Privado de Largo Plazo	1,314,592,090.02	0.00	24,921,631,578.14	764,704,703.13	1,407,335,938.83	28,408,264,310.12
1216	Cuentas a Cobrar a Largo Plazo	0.00	0.00	0.00	0.00	341,840,295.20	341,840,295.20
123	Propiedad, Planta y Equipo No Concesionario	667,078,035.01	0.00	821,401,874.09	43,773,337.90	2,026,852.54	1,534,280,099.54
1231	Tierras y Terrenos	28,714,654.73	0.00	418,227,849.94	0.00	0.00	446,942,504.67
1232	Edificios	638,363,380.28	0.00	360,865,381.01	36,397,603.80	1,860,618.33	1,037,486,983.42
1233	Viviendas para el Personal	0.00	0.00	35,774,121.69	0.00	0.00	35,774,121.69
1235	Instalaciones	0.00	0.00	6,534,521.45	7,375,734.10	166,234.21	14,076,489.76
124	Maquinaria y Equipo	247,427,438.89	0.00	37,535,085.47	62,996,900.05	4,532,678.73	352,492,103.14
1241	Equipos de Oficina	22,171,097.04	0.00	6,043,269.09	29,420,880.38	913,967.06	58,549,213.57
1242	Equipos Médicos y Sanitarios	191,751,572.17	0.00	175,353.01	507,331.12	0.00	192,434,256.30
1244	Equipos de Transporte	15,573,514.55	0.00	8,981,117.21	11,154,590.96	1,178,552.07	36,887,774.79
1246	Equipos de Comunicaciones	804,699.38	0.00	233,362.04	948,853.67	0.00	1,986,915.09
1247	Equipos de Informática	17,039,584.84	0.00	21,874,095.69	16,504,743.34	2,440,159.60	57,858,583.47
1248	Equipo de Seguridad	86,970.91	0.00	227,888.43	4,460,500.58	0.00	4,775,359.92
126	Otros Bienes	24,389,884.23	0.00	603.99	603.99	0.00	24,390,488.22
1262	Libros, Revistas y Otros Coleccionables	0.00	0.00	0.00	603.99	0.00	603.99
1265	Herramientas Mayores	24,352,581.43	0.00	0.00	0.00	0.00	24,352,581.43
1266	Equipo para Laboratorio No Médico	37,302.80	0.00	0.00	0.00	0.00	37,302.80
128	Construcciones	0.00	0.00	463,548,223.86	22,919,028.40	0.00	486,467,252.26
1281	Construcciones y Mejoras en Bienes de Dominio Privado	0.00	0.00	463,548,223.86	22,919,028.40	0.00	486,467,252.26
129	Activos Inmateriales	0.00	0.00	21,831,919.64	18,008,007.96	0.00	39,839,927.60
1291	Activos Intangibles	0.00	0.00	21,831,919.64	18,008,007.96	0.00	39,839,927.60
13	Activos en Concesión						
14	Bienes por Depreciar	0.00	0.00	0.00	574,344,774.98	46,885,271.55	621,230,046.53
15	Propiedades de Inversión	0.00	0.00	0.00	307,739,877.05	46,885,271.55	354,625,148.60
151	Tierras y Terrenos	0.00	0.00	0.00	266,604,897.93	0.00	266,604,897.93
1512	Edificios	0.00	0.00	0.00	266,604,897.93	0.00	266,604,897.93
	TOTAL DEL ACTIVO NO CORRIENTE	36,883,798,190.13	0.00	52,536,037,894.65	17,450,611,454.18	3,796,523,842.97	110,666,971,381.93
	TOTAL DEL ACTIVO	75,945,383,209.74	0.00	69,347,808,053.81	52,833,497,105.37	5,715,094,185.20	203,841,782,554.12
21	PASIVO CORRIENTE						
211	Cuentas por Pagar	8,332,368,856.12	0.00	901,187,980.72	613,718,455.01	114,968,177.16	9,962,243,469.01
2111	Cuentas por Pagar	793,703,359.38	0.00	349,452,106.14	53,158,010.01	0.00	1,196,313,475.53
2112	Remuneraciones por Pagar	0.00	0.00	0.00	9,157,470.71	0.00	9,157,470.71
2113	Aportes y Retenciones por Pagar	6,149,309,748.72	0.00	548,973,523.70	372,799,925.13	23,761,669.21	7,094,838,866.76
2114	Cargas Fiscales	0.00	0.00	2,762,350.88	7,255,080.87	423,873.14	10,441,304.89
2115	Donaciones, Transferencias y Subsidios por Pagar	139,202,848.94	0.00	0.00	0.00	0.00	139,202,848.94
2118	Devoluciones por Pagar	0.00	0.00	0.00	10,289,250.36	0.00	10,289,250.36
2119	Otras Cuentas por Pagar	1,250,152,899.08	0.00	0.00	161,064,717.93	90,782,634.81	1,502,000,251.82
213	Fondos de Terceros	6,979,877.25	0.00	66,262,435.80	103,588,114.74	0.00	176,830,427.79
2131	Fondos de Terceros en Custodia y Garantía	6,979,877.25	0.00	66,262,435.80	103,588,114.74	0.00	176,830,427.79
214	Cuentas por Pagar Ejercicios Anteriores	13,458,564,577.02	0.00	0.00	0.00	0.00	13,458,564,577.02
2141	Cuentas por Pagar Ejercicios Anteriores	13,458,564,577.02	0.00	0.00	0.00	0.00	13,458,564,577.02
217	Otros Pasivos Corrientes	0.00	0.00	1,264,312,802.77	177,090.12	0.00	1,264,489,892.89
2171	Otros Pasivos Corrientes	0.00	0.00	1,264,312,802.77	177,090.12	0.00	1,264,489,892.89
	TOTAL DEL PASIVO CORRIENTE	21,797,913,310.39	0.00	2,231,763,219.29	717,483,659.87	114,968,177.16	24,862,128,366.71
22	Pasivo no Corriente						
223	Otros Pasivos no Corrientes	33,362,692,008.87	0.00	24,544,985,791.25	10,890,357,523.49	3,698,871,808.53	72,496,907,132.14
2231	Otros Pasivos no Corrientes	33,362,692,008.87	0.00	24,544,985,791.25	10,890,357,523.49	3,698,871,808.53	72,496,907,132.14
23	Provisiones	0.00	0.00	0.00	83,343,224.52	0.00	83,343,224.52
231	Provisiones para Pasivos	0.00	0.00	0.00	24,901,631.59	0.00	24,901,631.59
2312	Provisiones por Garantías en Cumplimiento de Contratos	0.00	0.00	0.00	58,441,592.93	0.00	58,441,592.93
2313	Provisiones por Beneficios de Empleados	0.00	0.00	0.00	0.00	0.00	0.00
	TOTAL DEL PASIVO NO CORRIENTE	33,362,692,008.87	0.00	24,544,985,791.25	10,973,700,748.01	3,698,871,808.53	72,580,250,356.66
	TOTAL PASIVO	55,160,605,319.26	0.00	26,776,749,010.54	11,691,184,407.88	3,813,839,985.69	97,442,378,723.37
3	PATRIMONIO						
31	Hacienda Pública						
311	Capital	3,000,000.00	0.00	0.00	0.00	0.00	3,000,000.00
3111	Capital	3,000,000.00	0.00	0.00	0.00	0.00	3,000,000.00
312	Reservas	6,615,136.16	0.00	18,154,120,038.75	34,529,600,774.83	1,599,786,242.99	54,290,122,192.73
3121	Reservas	6,615,136.16	0.00	18,154,120,038.75	34,529,600,774.83	1,599,786,242.99	54,290,122,192.73
313	Revaluos	0.00	0.00	0.00	0.00	36,569,574.72	36,569,574.72
3131	Revaluos	0.00	0.00	0.00	0.00	36,569,574.72	36,569,574.72
314	Resultados	20,775,162,754.32	0.00	24,416,939,004.52	6,612,711,922.66	264,898,381.80	52,069,712,063.30
3141	Resultados acumulados de ejercicios anteriores	12,991,252,967.76	0.00	17,988,864,141.62	0.00	-158,775.28	30,979,958,334.10
3142	Resultados del ejercicio	7,783,909,786.56	0.00	6,428,074,862.90	6,612,711,922.66	265,057,157.08	21,089,753,729.20
	TOTAL PATRIMONIO	20,784,777,890.48	0.00	42,571,059,043.27	41,142,312,697.49	1,901,254,199.51	106,399,403,830.75
	TOTAL DEL PASIVO Y PATRIMONIO	75,945,383,209.74	0.00	69,347,808,053.81	52,833,497,105.37	5,715,094,185.20	203,841,782,554.12


 GILMA UZZETH ISCOA LICO
 Contadora General de la República

***ESTADO DE RENDIMIENTO
FINANCIERO***

ESTADO DE RENDIMIENTO FINANCIERO CONSOLIDADO
INSTITUCIONES DE SEGURIDAD SOCIAL
DEL 01 DE ENERO AL 31 DE DICIEMBRE DEL 2025
(Valores en lempiras)

Cta.	Descripción	IHSS	INJUPEMP	INPREMA	IPM	INPREUNAH	TOTAL CONSOLIDADO
5	INGRESOS						
52	Ingresos no Tributarios	16,089,083,137.72	0.00	7,728,216,279.53	3,219,005,786.96	968,906,284.44	28,005,211,488.65
521	Impuestos Indirectos	27,239,214.89	0.00	0.00	0.00	0.00	27,239,214.89
5214	Multas	2,219,526.30	0.00	0.00	0.00	0.00	2,219,526.30
5216	Otros no Tributarios	25,019,688.59	0.00	0.00	0.00	0.00	25,019,688.59
522	Contribuciones a la Seguridad Social	16,061,843,922.83	0.00	7,728,216,279.53	3,219,005,786.96	968,906,284.44	27,977,972,273.76
5221	Contribuciones del Sector Privado al Sistema de Jubilaciones y Pensiones	5,164,456,540.89	0.00	652,854,384.26	0.00	0.00	5,817,310,925.15
5222	Contribuciones del Sector Público al Sistema de Jubilaciones y Pensiones	441,286,459.71	0.00	7,075,361,895.27	3,219,005,786.96	0.00	10,735,654,141.94
5223	Contribuciones del Sector Privado al Sistema de Seguridad Social	6,677,640,599.63	0.00	0.00	0.00	0.00	6,677,640,599.63
5224	Contribuciones del Sector Público al Sistema de Seguridad Social	3,778,460,322.60	0.00	0.00	0.00	968,906,284.44	4,747,366,607.04
53	Ingresos de Operación	4,627,054.25	0.00	0.00	128,348,999.10	4,556,947.04	137,533,000.39
532	Venta de Servicios	4,627,054.25	0.00	0.00	128,348,999.10	4,556,947.04	137,533,000.39
5321	Venta de Servicios	4,627,054.25	0.00	0.00	128,348,999.10	4,556,947.04	137,533,000.39
54	Ingresos de No Operación	5,783,789,592.56	0.00	6,691,003,157.93	4,696,850,537.84	559,625,359.00	17,731,268,647.33
541	Intereses	5,783,789,592.56	0.00	6,691,003,157.93	4,585,405,002.77	559,625,359.00	17,619,823,112.26
5411	Intereses por Préstamos	99,819,222.35	0.00	3,168,365,115.12	1,381,581,267.31	203,290,277.20	4,853,055,881.98
5412	Intereses por Depósitos	343,279,366.15	0.00	99,260,274.63	128,004,646.52	13,152,937.29	583,697,224.59
5413	Intereses por Títulos y Valores	5,340,691,004.06	0.00	3,423,377,768.18	3,075,819,088.94	343,182,144.51	12,183,070,005.69
542	Alquileres	0.00	0.00	0.00	111,445,535.07	0.00	111,445,535.07
5421	Alquileres	0.00	0.00	0.00	111,445,535.07	0.00	111,445,535.07
55	Donaciones y Transferencias	59,889,166.15	0.00	7,569,157.11	0.00	0.00	67,458,323.26
552	Donaciones de Capital	2,769,647.15	0.00	3,199,849.11	0.00	0.00	5,969,496.26
5522	Donaciones de Capital Recibidas del Sector Externo	0.00	0.00	3,199,849.11	0.00	0.00	3,199,849.11
5523	Donaciones de Capital Recibidas del Sector Privado	2,769,647.15	0.00	0.00	0.00	0.00	2,769,647.15
553	Transferencias Corrientes	57,119,519.00	0.00	4,369,308.00	0.00	0.00	61,488,827.00
5531	Transferencias Corrientes del Sector Público	57,119,519.00	0.00	4,369,308.00	0.00	0.00	61,488,827.00
56	Otros Ingresos	478,169,932.95	0.00	1,727,606,829.02	703,766,404.60	52,387,942.62	2,961,931,109.19
561	Otros Ingresos	478,169,932.95	0.00	1,727,606,829.02	703,766,404.60	52,387,942.62	2,961,931,109.19
5611	Ganancias	311,444,057.98	0.00	1,390,081,990.69	476,310,345.25	5,388,417.71	2,183,224,811.63
5612	Ingresos Varios	166,725,874.97	0.00	337,524,838.33	227,456,059.35	46,999,524.91	778,706,297.56
57	Ingresos de Inversión	0.00	0.00	0.00	532,332,074.25	0.00	532,332,074.25
571	Ingresos de Actividades de Inversión	0.00	0.00	0.00	532,332,074.25	0.00	532,332,074.25
5711	Dividendos y Beneficios por Inversiones	0.00	0.00	0.00	532,332,074.25	0.00	532,332,074.25
5712	Venta de Bienes	0.00	0.00	0.00	0.00	0.00	0.00
	TOTAL DE INGRESOS CORRIENTES	22,415,558,883.63	0.00	16,154,395,423.59	9,280,303,802.75	1,585,476,533.10	49,435,734,643.07
6	GASTOS						
61	Gastos de Consumo	10,187,563,506.31	0.00	716,595,409.69	2,662,006,389.60	48,564,816.90	13,614,730,122.50
611	Servicios Personales	5,146,579,841.32	0.00	390,309,187.46	2,361,376,688.41	33,649,070.68	7,931,914,787.87
6111	Remuneraciones	5,146,579,841.32	0.00	390,309,187.46	2,361,376,688.41	33,649,070.68	7,931,914,787.87
612	Servicios no Personales	1,653,183,218.05	0.00	92,168,764.57	136,063,556.96	9,834,741.39	1,891,250,280.97
6121	Servicios Básicos	120,188,681.32	0.00	10,332,130.91	16,621,625.50	654,202.39	147,796,640.12
6122	Alquileres y Derechos	30,772,636.52	0.00	8,939,127.70	1,414,210.24	0.00	41,125,974.46
6123	Mantenimiento y Reparación de Bienes	4,335,659.11	0.00	7,999,812.81	24,873,205.03	292,072.52	37,500,749.47
6124	Mantenimiento y Reparación de Maquinaria y Equipo	25,492,977.90	0.00	0.00	24,450,992.13	240,258.45	50,184,228.48
6125	Servicios Técnicos y Profesionales	1,295,244,913.53	0.00	23,038,258.52	19,902,109.71	4,187,773.97	1,342,373,055.73
6126	Servicios Comerciales y Financieros	90,145,494.07	0.00	15,917,364.76	9,956,877.43	3,676,272.97	119,696,009.23
6127	Pasajes, Viáticos y otros Gastos de Viaje	9,560,517.31	0.00	21,758,096.84	4,106,326.07	744,515.37	36,169,455.59
6128	Impuestos, Derechos, Tasas y Gastos Judiciales	669,000.27	0.00	0.00	0.00	39,645.72	708,645.99
6129	Otros Servicios no Personales	76,773,338.02	0.00	4,183,973.03	34,738,210.85	0.00	115,695,521.90
613	Materiales y Suministros	2,238,277,238.35	0.00	15,786,092.50	10,873,258.15	922,510.66	2,265,859,099.66
6131	Materiales y Suministros	2,004,534,334.36	0.00	12,362,173.35	9,376,116.06	578,171.39	2,026,850,795.16
6132	Materiales y Suministros Diversos	233,742,903.99	0.00	3,423,919.15	1,497,142.09	344,339.27	239,008,304.50
614	Costos de Producción y Ventas	0.00	0.00	0.00	3,070,848.20	0.00	3,070,848.20
6141	Costos de Producción y Ventas	0.00	0.00	0.00	3,070,848.20	0.00	3,070,848.20
615	Gastos por Depreciación, Amortización y Agotamiento de Activos No Conces	76,307,596.58	0.00	44,492,835.83	40,844,008.29	2,578,161.47	164,222,602.17
6151	Gastos por Depreciación de la Propiedad	25,759,754.36	0.00	11,271,117.08	19,133,889.20	208,650.98	56,373,411.62
6152	Gastos por Depreciación Maquinaria y Equipo	46,143,638.68	0.00	8,796,936.91	15,912,398.86	1,446,211.08	72,299,185.53
6154	Gasto por Depreciación de Otros Bienes	2,612,581.40	0.00	0.00	0.00	2,983.44	2,615,564.84
6156	Amortización Activos Inmateriales	1,791,622.14	0.00	24,424,781.84	5,797,720.23	920,315.97	32,934,440.18
616	Deterioros	0.00	0.00	0.00	6,059,591.03	0.00	6,059,591.03
6161	Deterioros de la Propiedad	0.00	0.00	0.00	6,059,591.03	0.00	6,059,591.03
617	Pérdidas Contingenciales	1,073,152,465.11	0.00	173,677,089.80	103,718,438.56	1,580,332.70	1,352,128,326.17
6171	Pérdidas	1,073,152,465.11	0.00	173,677,089.80	103,718,438.56	1,580,332.70	1,352,128,326.17
619	Baja de Activos	63,146.90	0.00	161,439.53	0.00	0.00	224,586.43
6191	Baja de Activos	63,146.90	0.00	161,439.53	0.00	0.00	224,586.43
62	Gastos Financieros de Corto Plazo	1,218,107.26	0.00	1,208,934.04	0.00	4,880,318.58	7,307,359.88
622	Intereses de Préstamos Interno de Corto Plazo	1,218,107.26	0.00	0.00	0.00	0.00	1,218,107.26
6221	Intereses de Préstamos del Sector Privado de Corto Plazo	1,218,107.26	0.00	0.00	0.00	0.00	1,218,107.26
6231	Intereses, Comisiones y Gastos de Deuda Pública Externa de Corto Plazo	0.00	0.00	0.00	0.00	4,880,318.58	4,880,318.58
624	Intereses de Instituciones Públicas Financieras	0.00	0.00	1,208,934.04	0.00	0.00	1,208,934.04
6241	Intereses de Instituciones Públicas Financieras	0.00	0.00	1,208,934.04	0.00	0.00	1,208,934.04
64	Donaciones, Transferencias y Subsidios	4,345,015,504.77	0.00	8,977,323,472.84	5,585,490.49	1,266,698,324.48	14,594,622,792.58
641	Donaciones Corrientes	31,808,961.35	0.00	0.00	0.00	0.00	31,808,961.35
6411	Donaciones Corrientes al Sector Público	2,017,133.21	0.00	0.00	0.00	0.00	2,017,133.21
6413	Donaciones Corrientes al Sector Privado	29,791,828.14	0.00	0.00	0.00	0.00	29,791,828.14
642	Donaciones de Capital	4,607,219.00	0.00	0.00	0.00	0.00	4,607,219.00
6421	Donaciones de Capital al Sector Público	4,607,219.00	0.00	0.00	0.00	0.00	4,607,219.00
643	Transferencias Corrientes	1,421,084.00	0.00	8,977,323,472.84	5,585,490.49	1,266,698,324.48	10,251,028,371.81
6431	Transferencias Corrientes al Sector Público	50,000.00	0.00	3,261,864.00	4,680,650.00	545,209.00	8,537,723.00
6432	Transferencias Corrientes al Sector Externo	1,094,043.10	0.00	4,558,161.91	904,840.49	792,401.60	7,349,447.10
6433	Transferencias Corrientes al Sector Privado	277,040.90	0.00	8,969,503,446.93	0.00	1,265,360,713.88	10,235,141,201.71
644	Transferencias de Capital	48,624,118.00	0.00	0.00	0.00	0.00	48,624,118.00
6441	Transferencias de Capital al Sector Público	48,624,118.00	0.00	0.00	0.00	0.00	48,624,118.00
645	Subsidios Corrientes	4,258,554,122.42	0.00	0.00	0.00	0.00	4,258,554,122.42
6451	Subsidios Corrientes al Sector Público	3,818,145,171.36	0.00	0.00	0.00	0.00	3,818,145,171.36
6452	Subsidios Corrientes al Sector Privado	440,408,951.06	0.00	0.00	0.00	0.00	440,408,951.06
65	Otros Gastos	97,851,978.73	0.00	31,192,744.12	0.00	275,916.06	129,320,638.91
651	Otros Gastos	97,851,978.73	0.00	31,192,744.12	0.00	275,916.06	129,320,638.91
6511	Sentencias Judiciales	0.00	0.00	31,192,744.12	0.00	0.00	31,192,744.12
6513	Otros Gastos Corrientes	97,851,978.73	0.00	0.00	0.00	275,916.06	98,127,894.79
	TOTAL DE GASTOS CORRIENTES	14,631,649,097.07	0.00	9,726,320,560.69			

***INSTITUTO HONDUREÑO
SEGURIDAD SOCIAL (IHSS)***



Republica de Honduras

INSTITUTO HONDUREÑO DE SEGURIDAD SOCIAL
ESTADO DE SITUACION FINANCIERA
AL 31 DE DICIEMBRE 2025
 (Valores en Lempiras)

23/01/2026 05:29:09 p.m.
 Gestión:2025
 r_efc_eeff_001
 Pagina 1 de 3

Cuenta Contable	Ejercicio Actual 31/12/2025	Ejercicio Anterior 31/12/2024	Nota
1 ACTIVO			
11 Activo Corriente			
111 Efectivo y Equivalentes	10,856,465,762.74	8,337,211,873.67	
1112 Bancos	10,856,465,762.74	8,337,211,873.67	
11122 Cuentas en Moneda Nacional	10,328,690,336.93	7,776,375,317.13	1
11123 Cuentas en Moneda Extranjera	527,775,425.81	560,836,556.54	2
112 Inversiones Financieras Corrientes	13,073,477,151.20	13,650,728,906.21	
1121 Titulos y Valores de Corto Plazo	1,002,849,555.89	1,334,154,308.91	
11213 Inversiones en Letras de Tesoreria	1,002,849,555.89	1,334,154,308.91	3
1122 Otras Inversiones de Corto Plazo	12,070,627,595.31	12,316,574,597.30	
11221 Otras Inversiones de Corto Plazo	12,070,627,595.31	12,316,574,597.30	4
113 Cuentas a Cobrar Corrientes	12,960,137,271.28	12,205,020,659.59	
1131 Cuentas a Cobrar Corrientes	11,599,099,435.20	10,470,570,140.68	
11311 Cuentas a Cobrar Corrientes por Impuestos	24,028,138,405.21	22,065,443,022.77	5
11312 Intereses por Cobrar	1,170,850,561.83	983,923,535.17	6
11318 Previsiones para Cuentas por Cobrar	-13,599,889,531.84	-12,578,796,417.26	7
1132 Transferencias y otras cuentas por Cobrar	117,051,420.32	86,975,447.40	
11321 Transferencias por Cobrar	117,051,420.32	86,975,447.40	8
1133 Documentos y Efectos por Cobrar	1,234,086,577.78	1,644,355,916.44	
11331 Documentos y Efectos por Cobrar	1,180,769,601.06	1,581,652,986.46	9
11332 Documentos y Efectos por Cobrar Morosos	263,659,921.87	268,338,602.38	10
11333 Previsiones para Documentos y Efectos por Cobrar	-211,172,945.15	-206,465,672.40	11
11334 Prestamos a Empleados Instituciones Descentralizadas y Empresas Publicas	830,000.00	830,000.00	12
1136 Otros Anticipos	9,899,837.98	3,119,155.07	
11361 Anticipos a Proveedores y Contratistas	5,868,371.41	2,573,420.47	13
11369 Anticipos para Gastos de Viaje	4,031,466.57	545,734.60	14
114 Fondos en Fideicomiso	619,000,000.00	619,000,000.00	
1141 Fondos en Fideicomiso	619,000,000.00	619,000,000.00	
11411 Fondos en Fideicomiso	619,000,000.00	619,000,000.00	15
115 Inventarios	1,552,021,364.66	1,133,351,281.94	
1151 Bienes Inventariables	1,552,021,364.66	1,133,351,281.94	
11512 Materiales y Suministros	677,420,324.65	723,710,542.48	16
11513 Medicamentos	874,601,040.01	409,640,739.46	17
116 Otros Activos Corrientes	483,469.73	483,469.73	
1161 Otros Activos Corrientes	483,469.73	483,469.73	
11611 Gastos Pagados por Adelantado	483,469.73	483,469.73	18
Total Activo Corriente	39,061,585,019.61	35,945,796,191.14	
12 Activo no Corriente			
121 Inversiones Financieras no Corrientes	35,944,902,832.00	30,031,512,716.72	
1211 Titulos y Valores a Largo Plazo	21,683,498,929.12	19,772,697,028.49	
12111 Inversión en Bonos	21,483,498,929.12	19,290,066,450.81	19
12112 Inversión en Acciones	200,000,000.00	200,000,000.00	20
12113 Inversiones en Letras de Tesoreria	0.00	282,630,577.68	21
1213 Depositos a Largo Plazo	12,946,811,812.86	8,984,758,698.61	
12131 Depósitos en Moneda Extranjera de Largo Plazo	599,880,750.27	399,164,373.85	22
12132 Depositos en Moneda Nacional de Largo Plazo	12,346,931,062.59	8,585,594,324.76	23
1214 Préstamos al Sector Privado de Largo Plazo	1,314,592,090.02	1,274,056,989.62	
12141 Préstamos al Sector Privado de Largo Plazo	1,314,592,090.02	1,274,056,989.62	24
123 Propiedad, Planta y Equipo No concesionada	667,078,035.01	692,837,789.37	



Republica de Honduras

INSTITUTO HONDUREÑO DE SEGURIDAD SOCIAL
ESTADO DE SITUACION FINANCIERA
AL 31 DE DICIEMBRE 2025
 (Valores en Lempiras)

23/01/2026 05:29:09 p.m.
 Gestión:2025
 r_efc_eeff_001
 Pagina 2 de 3

Cuenta Contable		Ejercicio Actual 31/12/2025	Ejercicio Anterior 31/12/2024	Nota
1231	Tierras y Terrenos	28,714,654.73	28,714,654.73	
12311	Tierras y Terrenos	28,714,654.73	28,714,654.73	25
1232	Edificios	638,363,380.28	664,123,134.64	
12321	Edificios No Viviendas	1,063,483,489.42	1,063,483,489.42	26
12322	Depreciaciones Acumuladas de Edificios	-425,120,109.14	-399,360,354.78	27
124	Maquinaria y Equipo	247,427,438.89	213,274,616.87	
1241	Equipos de Oficina	22,171,097.04	18,256,496.08	
12411	Equipos de Oficina	155,875,186.94	147,246,598.40	28
12412	Depreciaciones Acumuladas de Equipo de Oficina	-133,704,089.90	-128,990,102.32	29
1242	Equipos Médicos y Sanitarios	191,751,572.17	165,658,819.96	
12421	Equipos Médicos y Sanitarios	1,742,802,935.08	1,686,691,290.82	30
12422	Depreciaciones Acumuladas de Equipo Médicos y Sanitarios	-1,551,051,362.91	-1,521,032,470.86	31
1244	Equipos de Transporte	15,573,514.55	9,322,467.33	
12441	Equipos de Transporte	69,955,380.28	60,268,215.68	32
12442	Depreciaciones Acumuladas de Equipos de Transporte	-54,381,865.73	-50,945,748.35	33
1246	Equipos de Comunicaciones	804,699.38	925,679.51	
12461	Equipos de Comunicaciones	12,074,310.76	11,993,032.47	34
12462	Depreciaciones Acumuladas de Equipos de Comunicaciones	-11,269,611.38	-11,067,352.96	35
1247	Equipos de Informática	17,039,584.84	19,089,985.36	
12471	Equipos de Informática	345,920,461.04	346,457,224.74	36
12472	Depreciaciones Acumuladas de Equipos de Informática	-328,880,876.20	-327,367,239.38	37
1248	Equipo de Seguridad	86,970.91	21,168.63	
12481	Equipo de Seguridad	1,578,710.18	1,507,614.35	38
12482	Depreciaciones Acumuladas de Equipo de Seguridad	-1,491,739.27	-1,486,445.72	39
126	Otros Bienes	24,389,884.23	11,855,377.59	
1265	Herramientas Mayores	24,352,581.43	11,811,080.52	
12651	Herramientas Mayores	82,279,146.18	67,132,058.14	40
12652	Depreciaciones Acumuladas de Herramientas Mayores	-57,926,564.75	-55,320,977.62	41
1266	Equipo para Laboratorio No Médico	37,302.80	44,297.07	
12661	Equipo para Laboratorio No Médico	69,942.74	69,942.74	42
12662	Depreciaciones Acumuladas de Equipo para Laboratorio No Médico	-32,639.94	-25,645.67	43
	Total Activo no Corriente	36,883,798,190.13	30,949,480,500.55	
	TOTAL ACTIVO	75,945,383,209.74	66,895,276,691.69	
2	PASIVO			
21	Pasivo Corriente			
211	Cuentas por Pagar	8,332,368,856.12	7,473,872,639.18	
2111	Cuentas por Pagar	793,703,359.38	625,912,023.47	
21111	Cuentas por Pagar Comerciales	793,703,359.38	625,912,023.47	44
2113	Aportes y Retenciones por Pagar	6,149,309,748.72	5,354,553,153.06	
21131	Contribuciones Patronales por Pagar	52,421,070.09	46,282,129.52	45
21132	Prestaciones Sociales por Pagar	6,012,254,201.45	5,247,587,430.23	46
21134	Deducciones por Pagar	84,634,477.18	60,683,593.31	47
2115	Donaciones, Transferencias y Subsidios por Pagar	139,202,848.94	250,967,164.17	
21158	Subsidios por Pagar al Sector Privado	139,202,848.94	250,967,164.17	48
2119	Otras Cuentas por Pagar	1,250,152,899.08	1,242,440,298.48	
21196	Otras Cuentas por Pagar	1,250,152,899.08	1,242,440,298.48	49
213	Fondos de Terceros	6,979,877.25	8,188,624.26	
2131	Fondos de Terceros en Custodia y Garantía	6,979,877.25	8,188,624.26	
21312	Fondos de Terceros Recibidos en Garantía	6,979,877.25	8,188,624.26	50
214	Cuentas por Pagar Ejercicios Anteriores	13,458,564,577.02	12,263,363,761.06	



Republica de Honduras

INSTITUTO HONDUREÑO DE SEGURIDAD SOCIAL
ESTADO DE SITUACION FINANCIERA
AL 31 DE DICIEMBRE 2025
 (Valores en Lempiras)

23/01/2026 05:29:09 p.m.
 Gestión:2025
 r_efc_eeff_001
 Pagina 3 de 3

Cuenta Contable	Ejercicio Actual 31/12/2025	Ejercicio Anterior 31/12/2024	Nota
2141 Cuentas por Pagar Ejercicios Anteriores	13,458,564,577.02	12,263,363,761.06	
21412 Cuentas por Pagar Contratistas de Ejercicios Anteriores	13,458,564,577.02	12,263,363,761.06	51
Total Pasivo Corriente	21,797,913,310.39	19,745,425,024.50	
22 Pasivo no Corriente			
223 Otros Pasivos no Corrientes	33,362,692,008.87	31,169,025,058.87	
2231 Otros Pasivos no Corrientes	33,362,692,008.87	31,169,025,058.87	
22312 Previsiones y Reservas Técnicas de Largo Plazo	33,362,692,008.87	31,169,025,058.87	52
Total Pasivo no Corriente	33,362,692,008.87	31,169,025,058.87	
TOTAL PASIVO	55,160,605,319.26	50,914,450,083.37	
3 PATRIMONIO			
31 Hacienda Pública			
311 Capital	3,000,000.00	3,000,000.00	
3111 Capital	3,000,000.00	3,000,000.00	53
312 Reservas	6,615,136.16	6,615,136.16	
3121 Reservas	6,615,136.16	6,615,136.16	54
31211 Reservas	6,615,136.16	6,615,136.16	
314 Resultados	20,775,162,754.32	15,971,211,472.16	
3141 Resultados Acumulados de Ejercicios Anteriores	12,991,252,967.76	11,365,563,884.21	
31411 Resultados Acumulados de Ejercicios Anteriores	12,991,252,967.76	11,365,563,884.21	55
3142 Resultados del Ejercicio	7,783,909,786.56	4,605,647,587.95	
31421 Resultados del Ejercicio	7,783,909,786.56	4,605,647,587.95	56
TOTAL PATRIMONIO	20,784,777,890.48	15,980,826,608.32	
TOTAL PASIVO Y PATRIMONIO	75,945,383,209.74	66,895,276,691.69	

Lugar TEGUCIGALPA M.D.C., Fecha 23-ENE-2026


 CONTADOR INSTITUCIONAL



 MAXIMA AUTORIDAD INSTITUCIONAL




Republica de Honduras

INSTITUTO HONDUREÑO DE SEGURIDAD SOCIAL
ESTADO DE RENDIMIENTO FINANCIERO
 DEL 1 DE ENERO AL 31 DE DICIEMBRE 2025-2024
 (Valores en Lempiras)

23/01/2026 05:29:28 p.m.
 Gestión:2025
 r_efc_eeff_001
 Pagina 1 de 4

Cuenta Contable	Ejercicio Actual 31/12/2025	Ejercicio Anterior 31/12/2024	Nota
5 INGRESOS			
52 Ingresos no Tributarios			
521 Impuestos Indirectos	27,239,214.89	17,441,579.40	
5214 Multas	2,219,526.30	1,708,694.57	
52141 Multas	2,219,526.30	1,708,694.57	1
5216 Otros no Tributarios	25,019,688.59	15,732,884.83	
52161 Otros no Tributarios	25,019,688.59	15,732,884.83	2
522 Contribuciones a la Seguridad Social	16,061,843,922.83	13,268,574,273.54	
5221 Contribuciones del Sector Privado al Sistema de Jubilaciones y Pensiones	5,164,456,540.89	3,642,649,535.99	
52211 Contribuciones Patronales	3,009,113,527.72	2,214,876,363.90	3
52212 Aportes Personales	2,155,343,013.17	1,427,773,172.09	4
5222 Contribuciones del Sector Público al Sistema de Jubilaciones y Pensiones	441,286,459.71	342,492,857.72	
52221 Contribuciones Patronales	266,698,608.21	218,867,791.24	5
52222 Aportes Personales	174,587,851.50	123,625,066.48	6
5223 Contribuciones del Sector Privado al Sistema de Seguridad Social	6,677,640,599.63	5,993,504,633.04	
52231 Contribuciones Patronales	4,494,239,179.68	4,033,995,766.82	7
52232 Aportes Personales	2,183,401,419.95	1,959,508,866.22	8
5224 Contribuciones del Sector Público al Sistema de Seguridad Social	3,778,460,322.60	3,289,927,246.79	
52241 Contribuciones Patronales	2,689,675,801.44	2,344,982,925.66	9
52242 Aportes Personales	1,088,784,521.16	944,944,321.13	10
Total Ingresos no Tributarios	16,089,083,137.72	13,286,015,852.94	
53 Ingresos de Operación			
532 Venta de Servicios	4,627,054.25	4,064,078.77	
5321 Venta de Servicios	4,627,054.25	4,064,078.77	
53211 Venta de Servicios	4,627,054.25	4,064,078.77	11
Total Ingresos de Operación	4,627,054.25	4,064,078.77	
54 Ingresos de No Operación			
541 Intereses	5,783,789,592.56	3,735,026,381.32	
5411 Intereses por Préstamos	99,819,222.35	96,247,673.47	
54111 Intereses por Préstamos	99,819,222.35	96,247,673.47	12
5412 Intereses por Depósitos	343,279,366.15	265,836,442.16	
54121 Intereses por Depósitos	343,279,366.15	265,836,442.16	13
5413 Intereses por Títulos y Valores	5,340,691,004.06	3,372,942,265.69	
54131 Intereses por Títulos y Valores	5,340,691,004.06	3,372,942,265.69	14
542 Alquileres	0.00	156,882.10	
5421 Alquileres	0.00	156,882.10	
54212 Otros Alquileres	0.00	156,882.10	15
Total Ingresos de No Operación	5,783,789,592.56	3,735,183,263.42	
55 Donaciones y Transferencias			
552 Donaciones de Capital	2,769,647.15	4,791,319.40	
5523 Donaciones de Capital Recibidas del Sector Privado	2,769,647.15	4,791,319.40	
55231 Donaciones de Capital del Sector Privado	2,769,647.15	4,791,319.40	16
553 Transferencias Corrientes	57,119,519.00	285,597,570.00	
5531 Transferencias Corrientes del Sector Público	57,119,519.00	285,597,570.00	
55311 Transferencias de la Administración Central	57,119,519.00	285,597,570.00	17
Total Donaciones y Transferencias	59,889,166.15	290,388,889.40	
56 Otros Ingresos			
561 Otros Ingresos	478,169,932.95	266,908,330.98	
5611 Ganancias	311,444,057.98	175,337,882.67	
56111 Ganancias en Venta de Activos	442,248.00	0.00	18

FL



Republica de Honduras

INSTITUTO HONDUREÑO DE SEGURIDAD SOCIAL
ESTADO DE RENDIMIENTO FINANCIERO
 DEL 1 DE ENERO AL 31 DE DICIEMBRE 2025-2024
 (Valores en Lempiras)

23/01/2026 05:29:28 p.m.
 Gestión:2025
 r_efc_eeff_001
 Pagina 2 de 4

Cuenta Contable	Ejercicio Actual 31/12/2025	Ejercicio Anterior 31/12/2024	Nota
5611 Ganancias	311,444,057.98	175,337,882.67	
56112 Ganancias en Venta de Títulos y Valores	29,233,627.11	0.00	19
56114 Ganancias en Diferencias de Cambio	281,768,182.87	175,337,882.67	20
5612 Ingresos Varios	166,725,874.97	91,570,448.31	
56121 Ingresos por Clasificar	166,725,874.97	91,570,448.31	21
Total Otros Ingresos	478,169,932.95	266,908,330.98	
TOTAL INGRESOS	22,415,558,883.63	17,582,560,415.51	
6 GASTOS			
61 Gastos de Consumo			
611 Servicios Personales	5,146,579,841.32	4,701,325,043.88	
6111 Remuneraciones	5,146,579,841.32	4,701,325,043.88	
61111 Sueldos y Salarios	4,306,507,870.29	4,025,787,063.42	22
61112 Contribuciones Patronales	538,283,461.58	503,491,336.31	23
61113 Prestaciones Sociales	301,788,509.45	166,652,001.97	24
61114 Dietas	0.00	5,394,642.18	25
612 Servicios no Personales	1,653,183,218.05	1,502,884,699.14	
6121 Servicios Básicos	120,188,681.32	108,656,154.55	
61211 Servicios Básicos	120,188,681.32	108,656,154.55	26
6122 Alquileres y Derechos	30,772,636.52	19,542,285.47	
61221 Alquileres y Derechos	30,772,636.52	19,542,285.47	27
6123 Mantenimiento y Reparación de Bienes	4,335,659.11	6,973,216.11	
61231 Mantenimiento y Reparación de Bienes	4,335,659.11	6,973,216.11	28
6124 Mantenimiento y Reparación de Maquinaria y Equipo	25,492,977.90	72,233,622.28	
61241 Mantenimiento y Reparación de Maquinaria y Equipo	25,492,977.90	72,233,622.28	29
6125 Servicios Técnicos y Profesionales	1,295,244,913.53	1,161,957,695.32	
61251 Servicios Técnicos y Profesionales	1,295,244,913.53	1,161,957,695.32	30
6126 Servicios Comerciales y Financieros	90,145,494.07	69,470,087.61	
61261 Servicios Comerciales y Financieros	90,145,494.07	69,470,087.61	31
6127 Pasajes, Viáticos y otros Gastos de Viaje	9,560,517.31	4,619,073.27	
61271 Pasajes, Viáticos y otros Gastos de Viaje	9,560,517.31	4,619,073.27	32
6128 Impuestos, Derechos, Tasas, Gastos Judiciales y Premios	669,000.27	632,408.17	
61281 Impuestos	125,148.32	267,724.16	33
61282 Derechos y Tasas	87,217.42	51,640.84	34
61283 Multas y Recargos	456,634.53	313,043.17	35
6129 Otros Servicios no Personales	76,773,338.02	58,800,156.36	
61291 Otros Servicios no Personales	76,773,338.02	58,800,156.36	36
613 Materiales y Suministros	2,238,277,238.35	1,745,763,968.48	
6131 Materiales y Suministros	2,004,534,334.36	1,495,528,159.15	
61311 Productos Alimenticios, Agropecuarios y Forestales	1,249,316.80	1,947,961.10	37
61312 Textiles y Vestuarios	5,571,382.15	6,961,145.63	38
61313 Productos de Papel, Cartón e Impresos	3,598,681.44	4,499,086.96	39
61314 Productos de Cuero y Caucho	63,323.77	170,577.73	40
61315 Productos Químicos	25,964,818.22	29,462,804.89	41
61316 Productos Farmaceuticos y Medicinales	1,968,070,938.88	1,452,421,193.76	42
61317 Productos Metálicos	15,873.10	65,389.08	43
6132 Materiales y Suministros Diversos	233,742,903.99	250,235,809.33	
61322 Útiles de Escritorio, Oficina e enseñanza	5,604,168.54	5,457,599.01	44
61323 Útiles y Materiales Eléctricos	384,658.15	196,333.26	45
61325 Instrumental, Materiales y Suministros Medicos	217,722,088.41	237,204,204.40	46
61326 Repuestos y Accesorios	10,031,988.89	7,377,672.66	47



Republica de Honduras

INSTITUTO HONDUREÑO DE SEGURIDAD SOCIAL
ESTADO DE RENDIMIENTO FINANCIERO
 DEL 1 DE ENERO AL 31 DE DICIEMBRE 2025-2024
 (Valores en Lempiras)

23/01/2026 05:29:28 p.m.
 Gestión:2025
 r_efc_eeff_001
 Pagina 3 de 4

Cuenta Contable	Ejercicio Actual 31/12/2025	Ejercicio Anterior 31/12/2024	Nota
615 Gasto por Depreciación, Amortización y Agotamiento de Activos No Concesionados	76,307,596.58	82,570,289.79	
6151 Gasto por Depreciación de la Propiedad	25,759,754.36	25,798,090.42	
61511 Gasto por Depreciación Edificios	25,759,754.36	25,798,090.42	48
6152 Gasto por Depreciación Maquinaria y Equipo	46,143,638.68	52,433,028.67	
61521 Gasto por Depreciación Equipos de Oficina	4,713,987.58	4,435,551.07	49
61522 Gasto por Depreciación de Equipo Médicos y Sanitarios	30,018,892.05	38,264,860.76	50
61524 Gasto por Depreciación Equipos de Transporte	3,436,117.38	749,247.90	51
61526 Gasto por Depreciación Equipos de Comunicaciones	202,258.42	203,837.11	52
61527 Gasto por Depreciación Equipos de Informática	7,767,089.70	8,776,015.73	53
61528 Gasto por Depreciación Equipo de Seguridad	5,293.55	3,516.10	54
6154 Gasto por Depreciación de Otros Bienes	2,612,581.40	2,440,669.92	
61543 Gasto por Depreciación Herramientas Mayores	2,605,587.13	2,433,675.64	55
61544 Gasto por Depreciación de Equipo de Laboratorio No Médico	6,994.27	6,994.28	56
6156 Amortización Activos Inmateriales	1,791,622.14	1,898,500.78	
61561 Amortización Activos Intangibles	1,791,622.14	1,898,500.78	57
617 Pérdidas Contingenciales	1,073,152,465.11	940,486,005.43	
6171 Pérdidas	1,073,152,465.11	940,486,005.43	
61711 Deudores Incobrables	1,025,800,387.33	933,051,706.21	58
61712 Pérdidas de Inventarios de Materiales y Suministros	2,875.00	0.00	59
61715 Perdidas en Diferencias de Cambio	47,349,202.78	7,434,299.22	60
619 Baja de Activos	63,146.90	531,691.68	
6191 Baja de Activos	63,146.90	531,691.68	
61911 Baja de Activos Fijos	63,146.90	531,691.68	61
Total Gastos de Consumo	10,187,563,506.31	8,973,561,698.40	
62 Gastos Financieros de Corto Plazo			
622 Intereses de Préstamos Interno de Corto Plazo	1,218,107.26	1,023,739.65	
6221 Intereses de Préstamos del Sector Privado de Corto Plazo	1,218,107.26	1,023,739.65	
62211 Intereses de Préstamos del Sector Privado de Corto Plazo	1,218,107.26	1,023,739.65	62
Total Gastos Financieros de Corto Plazo	1,218,107.26	1,023,739.65	
64 Donaciones, Transferencias y Subsidios			
641 Donaciones Corrientes	31,808,961.35	22,319,394.19	
6411 Donaciones Corrientes al Sector Público	2,017,133.21	1,168,890.93	
64111 Donaciones Corrientes a la Administración Central	2,017,133.21	1,168,890.93	63
6413 Donaciones Corrientes al Sector Privado	29,791,828.14	21,150,503.26	
64133 Donaciones Corrientes para Prestaciones de Asistencia Social	29,791,828.14	21,150,503.26	64
642 Donaciones de Capital	4,607,219.00	4,369,107.00	
6421 Donaciones de Capital al Sector Público	4,607,219.00	4,212,583.00	
64212 Donaciones de Capital a Instituciones Descentralizadas	4,607,219.00	4,212,583.00	65
6423 Donaciones de Capital al Sector Privado	0.00	156,524.00	
64233 Donaciones de Capital para Prestaciones de Asistencia Social	0.00	156,524.00	66
643 Transferencias Corrientes	1,421,084.00	907,074.39	
6431 Transferencias Corrientes al Sector Público	50,000.00	0.00	
64311 Transferencias Corrientes a la Administración Central	50,000.00	0.00	67
6432 Transferencias Corrientes al Sector Externo	1,094,043.10	793,074.39	
64321 Transferencias a Organismos Internacionales	1,094,043.10	793,074.39	68
6433 Transferencias Corrientes al Sector Privado	277,040.90	114,000.00	
64332 Transferencias Corrientes para Becas y Beneficios Especiales	277,040.90	114,000.00	69
644 Transferencias de Capital	48,624,118.00	42,637,932.99	
6441 Transferencias de Capital al Sector Público	48,624,118.00	42,637,932.99	
64412 Transferencias de Capital a Instituciones Descentralizadas	48,624,118.00	42,637,932.99	70



Republica de Honduras

INSTITUTO HONDUREÑO DE SEGURIDAD SOCIAL
ESTADO DE RENDIMIENTO FINANCIERO
 DEL 1 DE ENERO AL 31 DE DICIEMBRE 2025-2024
 (Valores en Lempiras)

23/01/2026 05:29:28 p.m.
 Gestión:2025
 r_efc_eeff_001
 Pagina 4 de 4

Cuenta Contable	Ejercicio Actual 31/12/2025	Ejercicio Anterior 31/12/2024	Nota
645 Subsidios Corrientes	4,258,554,122.42	3,856,345,867.76	
6451 Subsidios Corrientes al Sector Público	3,818,145,171.36	3,465,331,205.83	
64511 Subsidios Corrientes al Sector Público	3,818,145,171.36	3,465,331,205.83	71
6452 Subsidios Corrientes al Sector Privado	440,408,951.06	391,014,661.93	
64521 Subsidios Corrientes al Sector Privado	440,408,951.06	391,014,661.93	72
Total Donaciones, Transferencias y Subsidios	4,345,015,504.77	3,926,579,376.33	
65 Otros Gastos			
651 Otros Gastos	97,851,978.73	75,748,013.18	
6511 Sentencias Judiciales	0.00	113,320.50	
65111 Sentencias Judiciales	0.00	113,320.50	73
6513 Otros Gastos Corrientes	97,851,978.73	75,634,692.68	
65131 Gastos Corrientes de Otras Instituciones del Gobierno Central	97,851,978.73	75,634,692.68	74
Total Otros Gastos	97,851,978.73	75,748,013.18	
TOTAL GASTOS	14,631,649,097.07	12,976,912,827.56	
7 CUENTAS DE CIERRE			
71 Cuentas de Cierre			
711 Cuentas de Cierre	7,783,909,786.56	4,605,647,587.95	
7111 Resumen de Ingresos y Gastos	7,783,909,786.56	4,605,647,587.95	
71111 Resumen de Ingresos y Gastos	7,783,909,786.56	4,605,647,587.95	75
Total Cuentas de Cierre	7,783,909,786.56	4,605,647,587.95	
TOTAL CUENTAS DE CIERRE	7,783,909,786.56	4,605,647,587.95	

Lugar TEGUCIGALPA M.D.C. Fecha 23-ENE-2026

Fksp
 CONTADOR INSTITUCIONAL

[Signature]
 MAXIMA AUTORIDAD INSTITUCIONAL

***INSTITUTO NACIONAL DE
PREVISIÓN DEL MAGISTERIO
(INPREMA)***



Republica de Honduras

INSTITUTO NACIONAL DE PREVISIÓN DEL MAGISTERIO

ESTADO DE SITUACION FINANCIERA

AL 31 DE DICIEMBRE 2025

(Valores en Lempiras)

19/01/2026 01:25:45 p.m.

Gestión:2025

r_efc_eeff_001

Página 1 de 3

Cuenta Contable	Ejercicio Actual 31/12/2025	Ejercicio Anterior 31/12/2024	Nota
1 ACTIVO			
11 Activo Corriente			
111 Efectivo y Equivalentes	415,134,750.35	1,593,356,851.74	
1112 Bancos	415,134,750.35	1,593,356,851.74	
11122 Cuentas en Moneda Nacional	401,522,295.56	1,575,236,352.10	1
11123 Cuentas en Moneda Extranjera	13,612,454.79	18,120,499.64	2
112 Inversiones Financieras Corrientes	7,001,104,400.88	9,097,720,630.98	
1121 Títulos y Valores de Corto Plazo	7,001,104,400.88	9,097,720,630.98	
11214 Inversiones en Aceptaciones Bancarias	7,001,104,400.88	9,097,720,630.98	3
113 Cuentas a Cobrar Corrientes	8,348,559,482.65	5,851,612,593.59	
1131 Cuentas a Cobrar Corrientes	795,031,310.97	784,665,287.40	
11312 Intereses por Cobrar	789,348,485.31	774,110,757.22	4
11316 Cuentas por Cobrar Corrientes	50,281,327.31	55,153,031.83	5
11318 Previsiones para Cuentas por Cobrar	-44,598,501.65	-44,598,501.65	6
1132 Transferencias y otras cuentas por Cobrar	1,527,150,435.91	157,861,434.09	
11321 Transferencias por Cobrar	1,383,241,850.03	18,203,149.59	7
11323 Otras Cuentas por Cobrar	143,908,585.88	139,658,284.50	8
1133 Documentos y Efectos por Cobrar	2,856,998.18	2,855,178.18	
11331 Documentos y Efectos por Cobrar	2,833,736.79	2,833,736.79	9
11332 Documentos y Efectos por Cobrar Morosos	23,261.39	21,441.39	10
1134 Aportaciones y Cotizaciones por Cobrar a Instituciones de Seguridad Social	6,014,255,942.54	4,899,242,120.69	
11341 Aportaciones y Cotizaciones por Cobrar al Gobierno Central	6,014,255,942.54	4,899,242,120.69	11
1136 Otros Anticipos	8,380,573.50	6,104,351.68	
11367 Otros Anticipos	6,910,585.08	4,843,561.00	12
11369 Anticipos para Gastos de Viaje	1,469,988.42	1,260,790.68	13
1138 Garantías	884,221.55	884,221.55	
11381 Garantías por Alquileres	884,221.55	884,221.55	14
114 Fondos en Fideicomiso	898,804,780.51	815,225,426.17	
1141 Fondos en Fideicomiso	898,804,780.51	815,225,426.17	15
11411 Fondos en Fideicomiso	898,804,780.51	815,225,426.17	
115 Inventarios	1,733,404.03	1,801,243.41	
1151 Bienes Inventariables	1,733,404.03	1,801,243.41	
11512 Materiales y Suministros	1,733,404.03	1,801,243.41	16
116 Otros Activos Corrientes	146,433,340.74	172,196,448.96	
1161 Otros Activos Corrientes	146,433,340.74	172,196,448.96	
11611 Gastos Pagados por Adelantado	146,426,260.19	172,034,716.40	17
11614 Activos Eventuales	7,080.55	161,732.56	18
Total Activo Corriente	16,811,770,159.16	17,531,913,194.85	
12 Activo no Corriente			
121 Inversiones Financieras no Corrientes	51,213,552,711.23	44,351,096,032.57	
1211 Títulos y Valores a Largo Plazo	26,291,921,133.09	21,754,974,538.08	
12111 Inversión en Bonos	24,856,781,133.09	20,310,528,538.08	19
12112 Inversión en Acciones	1,435,140,000.00	1,444,446,000.00	20
1214 Préstamos al Sector Privado de Largo Plazo	24,921,631,578.14	22,596,121,494.49	
12141 Préstamos al Sector Privado de Largo Plazo	25,778,716,502.65	23,407,892,801.27	21
12143 Previsiones para Préstamos al Sector Privado	-857,084,924.51	-811,771,306.78	22
123 Propiedad, Planta y Equipo No concesionada	821,401,874.09	604,101,842.95	
1231 Tierras y Terrenos	418,227,849.94	185,533,476.18	
12311 Tierras y Terrenos	418,227,849.94	185,533,476.18	23



Republica de Honduras

INSTITUTO NACIONAL DE PREVISIÓN DEL MAGISTERIO

ESTADO DE SITUACION FINANCIERA

AL 31 DE DICIEMBRE 2025

(Valores en Lempiras)

19/01/2026 01:25:45 p.m.

Gestión:2025

r_efc_eeff_001

Página 2 de 3

Cuenta Contable	Ejercicio Actual 31/12/2025	Ejercicio Anterior 31/12/2024	Nota
1232 Edificios	360,865,381.01	373,820,043.89	
12321 Edificios No Viviendas	478,673,333.43	478,673,333.43	24
12322 Depreciaciones Acumuladas de Edificios	-117,807,952.42	-104,853,289.54	25
1233 Viviendas para el Personal	35,774,121.69	38,680,747.43	
12331 Viviendas para el Personal	35,774,121.69	38,680,747.43	26
1235 Instalaciones	6,534,521.45	6,067,575.45	
12351 Instalaciones	8,460,079.74	7,963,618.00	27
12352 Depreciaciones Acumuladas de Instalaciones	-1,925,558.29	-1,896,042.55	28
124 Maquinaria y Equipo	37,535,085.47	29,999,495.54	
1241 Equipos de Oficina	6,043,269.09	4,075,688.05	
12411 Equipos de Oficina	30,427,679.47	27,358,256.07	29
12412 Depreciaciones Acumuladas de Equipo de Oficina	-24,384,410.38	-23,282,568.02	30
1242 Equipos Médicos y Sanitarios	175,353.01	175,353.01	
12421 Equipos Médicos y Sanitarios	209,099.29	209,099.29	31
12422 Depreciaciones Acumuladas de Equipo Médicos y Sanitarios	-33,746.28	-33,746.28	32
1244 Equipos de Transporte	8,981,117.21	5,664,437.92	
12441 Equipos de Transporte	19,478,506.38	15,364,124.46	33
12442 Depreciaciones Acumuladas de Equipos de Transporte	-10,497,389.17	-9,699,686.54	34
1246 Equipos de Comunicaciones	233,362.04	133,462.04	
12461 Equipos de Comunicaciones	446,944.26	347,044.26	35
12462 Depreciaciones Acumuladas de Equipos de Comunicaciones	-213,582.22	-213,582.22	36
1247 Equipos de Informática	21,874,095.69	19,839,103.59	
12471 Equipos de Informática	56,415,474.83	51,704,520.95	37
12472 Depreciaciones Acumuladas de Equipos de Informática	-34,541,379.14	-31,865,417.36	38
1248 Equipo de Seguridad	227,888.43	111,450.93	
12481 Equipo de Seguridad	565,949.77	449,512.27	39
12482 Depreciaciones Acumuladas de Equipo de Seguridad	-338,061.34	-338,061.34	40
128 Construcciones	463,548,223.86	378,091,336.40	
1281 Construcciones y Mejoras en Bienes de Dominio Privado	463,548,223.86	378,091,336.40	
12811 Construcciones y Mejoras en Bienes de Dominio Privado	463,548,223.86	378,091,336.40	41
Total Activo no Corriente	52,536,037,894.65	45,363,288,707.46	
TOTAL ACTIVO	69,347,808,053.81	62,895,201,902.31	
2 PASIVO			
21 Pasivo Corriente			
211 Cuentas por Pagar	901,187,980.72	1,123,852,304.35	
2111 Cuentas por Pagar	349,452,106.14	291,416,780.84	
21111 Cuentas por Pagar Comerciales	348,434,530.53	290,354,241.68	42
21112 Cuentas por Pagar Contratistas	1,017,575.61	1,062,539.16	43
2113 Aportes y Retenciones por Pagar	548,973,523.70	595,870,125.49	
21131 Contribuciones Patronales por Pagar	13,819,218.36	8,533,759.15	44
21133 Beneficios y Compensaciones por Pagar	411,664,442.79	441,785,988.71	45
21134 Deducciones por Pagar	120,572,229.53	142,632,744.61	46
21135 Garantías por Pagar	2,917,633.02	2,917,633.02	47
2114 Cargas Fiscales	2,762,350.88	1,240,739.35	
21141 Impuestos por Pagar	2,762,350.88	1,240,739.35	48
2119 Otras Cuentas por Pagar	0.00	235,324,658.67	
21196 Otras Cuentas por Pagar	0.00	235,324,658.67	49
213 Fondos de Terceros	66,262,435.80	66,262,435.80	
2131 Fondos de Terceros en Custodia y Garantía	66,262,435.80	66,262,435.80	
21312 Fondos de Terceros Recibidos en Garantía	66,262,435.80	66,262,435.80	50



Republica de Honduras

INSTITUTO NACIONAL DE PREVISIÓN DEL MAGISTERIO ESTADO DE SITUACION FINANCIERA

AL 31 DE DICIEMBRE 2025
(Valores en Lempiras)

19/01/2026 01:25:45 p.m.
Gestión:2025
r_efc_eeff_001
Pagina 3 de 3

Cuenta Contable	Ejercicio Actual 31/12/2025	Ejercicio Anterior 31/12/2024	Nota
217 Otros Pasivos Corrientes	1,264,312,802.77	563,151,478.16	
2171 Otros Pasivos Corrientes	1,264,312,802.77	563,151,478.16	
21711 Ingresos Cobrados por Adelantado	1,264,312,802.77	563,151,478.16	51
Total Pasivo Corriente	2,231,763,219.29	1,753,266,218.31	
22 Pasivo no Corriente			
223 Otros Pasivos no Corrientes	24,544,985,791.25	24,998,951,503.63	
2231 Otros Pasivos no Corrientes	24,544,985,791.25	24,998,951,503.63	
22311 Ingresos Cobrados por Adelantado de Largo Plazo	14,990,993.77	14,990,294.65	52
22312 Provisiones y Reservas Técnicas de Largo Plazo	24,529,994,797.48	24,983,961,208.98	53
Total Pasivo no Corriente	24,544,985,791.25	24,998,951,503.63	
TOTAL PASIVO	26,776,749,010.54	26,752,217,721.94	
3 PATRIMONIO			
31 Hacienda Pública			
312 Reservas	18,154,120,038.75	18,154,120,038.75	
3121 Reservas	18,154,120,038.75	18,154,120,038.75	
31211 Reservas	18,154,120,038.75	18,154,120,038.75	54
314 Resultados	24,416,939,004.52	17,988,864,141.62	
3141 Resultados Acumulados de Ejercicios Anteriores	17,988,864,141.62	13,667,992,397.62	
31411 Resultados Acumulados de Ejercicios Anteriores	17,988,864,141.62	13,667,992,397.62	55
3142 Resultados del Ejercicio	6,428,074,862.90	4,320,871,744.00	
31421 Resultados del Ejercicio	6,428,074,862.90	4,320,871,744.00	56
TOTAL PATRIMONIO	42,571,059,043.27	36,142,984,180.37	
TOTAL PASIVO Y PATRIMONIO	69,347,808,053.81	62,895,201,902.31	

Lugar Tegucigalpa, M.D.C. Fecha 22 de enero de 2026

[Handwritten Signature]
 INSTITUTO NACIONAL DE PREVISIÓN DEL MAGISTERIO
 IMPREMA
 CONTADOR INSTITUCIONAL
 CONTADOR GENERAL
 TEGUCIGALPA, M.D.C.

[Handwritten Signature]
 COMISIÓN INTERVENTORA
 COMISIONADO PRESIDENTE
 IMPREMA
 TEGUCIGALPA, M.D.C.



Republica de Honduras

INSTITUTO NACIONAL DE PREVISIÓN DEL MAGISTERIO
ESTADO DE RENDIMIENTO FINANCIERO
 DEL 1 DE ENERO AL 31 DE DICIEMBRE 2025-2024
 (Valores en Lempiras)

19/01/2026 01:26:04 p.m.
 Gestión:2025
 r_efc_eeff_001
 Pagina 1 de 3

Cuenta Contable	Ejercicio Actual 31/12/2025	Ejercicio Anterior 31/12/2024	Nota
5 INGRESOS			
52 Ingresos no Tributarios			
522 Contribuciones a la Seguridad Social	7,728,216,279.53	6,798,767,508.92	
5221 Contribuciones del Sector Privado al Sistema de Jubilaciones y Pensiones	652,854,384.26	522,564,118.42	
52211 Contribuciones Patronales	422,054,420.24	343,568,464.13	1
52212 Aportes Personales	230,799,964.02	178,995,654.29	2
5222 Contribuciones del Sector Público al Sistema de Jubilaciones y Pensiones	7,075,361,895.27	6,276,203,390.50	
52221 Contribuciones Patronales	4,789,893,345.88	4,261,426,286.00	3
52222 Aportes Personales	2,285,468,549.39	2,014,777,104.50	4
Total Ingresos no Tributarios	7,728,216,279.53	6,798,767,508.92	
54 Ingresos de No Operación			
541 Intereses	6,691,003,157.93	6,076,622,205.15	
5411 Intereses por Préstamos	3,168,365,115.12	3,022,984,660.69	
54111 Intereses por Préstamos	3,168,365,115.12	3,022,984,660.69	5
5412 Intereses por Depósitos	99,260,274.63	49,250,705.02	
54121 Intereses por Depósitos	99,260,274.63	49,250,705.02	6
5413 Intereses por Títulos y Valores	3,423,377,768.18	3,004,386,839.44	
54131 Intereses por Títulos y Valores	3,423,377,768.18	3,004,386,839.44	7
Total Ingresos de No Operación	6,691,003,157.93	6,076,622,205.15	
55 Donaciones y Transferencias			
552 Donaciones de Capital	3,199,849.11	0.00	
5522 Donaciones de Capital Recibidas del Sector Externo	3,199,849.11	0.00	
55221 Donaciones de Capital de Organismos Internacionales	3,199,849.11	0.00	8
553 Transferencias Corrientes	4,369,308.00	0.00	
5531 Transferencias Corrientes del Sector Público	4,369,308.00	0.00	
55311 Transferencias de la Administración Central	4,369,308.00	0.00	9
Total Donaciones y Transferencias	7,569,157.11	0.00	
56 Otros Ingresos			
561 Otros Ingresos	1,727,606,829.02	442,650,247.46	
5611 Ganancias	1,390,081,990.69	43,893,901.94	
56111 Ganancias en Venta de Activos	1,317,428,679.19	4,931,087.57	10
56114 Ganancias en Diferencias de Cambio	72,653,311.50	38,962,814.37	11
5612 Ingresos Varios	337,524,838.33	398,756,345.52	
56123 Otros Ingresos	337,524,838.33	398,756,345.52	12
Total Otros Ingresos	1,727,606,829.02	442,650,247.46	
TOTAL INGRESOS	16,154,395,423.59	13,318,039,961.53	
6 GASTOS			
61 Gastos de Consumo			
611 Servicios Personales	390,309,187.46	334,925,577.35	
6111 Remuneraciones	390,309,187.46	334,925,577.35	
61111 Sueldos y Salarios	333,315,769.15	292,814,196.57	13
61112 Contribuciones Patronales	36,978,755.77	33,626,706.39	14
61113 Prestaciones Sociales	20,014,662.54	8,484,674.39	15
612 Servicios no Personales	92,168,764.57	88,607,246.76	
6121 Servicios Básicos	10,332,130.91	10,820,235.01	
61211 Servicios Básicos	10,332,130.91	10,820,235.01	16
6122 Alquileres y Derechos	8,939,127.70	12,013,692.07	
61221 Alquileres y Derechos	8,939,127.70	12,013,692.07	17



Republica de Honduras

INSTITUTO NACIONAL DE PREVISIÓN DEL MAGISTERIO
ESTADO DE RENDIMIENTO FINANCIERO
 DEL 1 DE ENERO AL 31 DE DICIEMBRE 2025-2024
 (Valores en Lempiras)

19/01/2026 01:26:04 p.m.
 Gestión:2025
 r_etc_eeff_001
 Pagina 2 de 3

Cuenta Contable	Ejercicio Actual 31/12/2025	Ejercicio Anterior 31/12/2024	Nota
6123 Mantenimiento y Reparación de Bienes	7,999,812.81	18,669,196.42	
61231 Mantenimiento y Reparación de Bienes	7,999,812.81	18,669,196.42	18
6125 Servicios Técnicos y Profesionales	23,038,258.52	12,495,777.70	
61251 Servicios Técnicos y Profesionales	23,038,258.52	12,495,777.70	19
6126 Servicios Comerciales y Financieros	15,917,364.76	14,520,049.63	
61261 Servicios Comerciales y Financieros	15,917,364.76	14,520,049.63	20
6127 Pasajes, Viáticos y otros Gastos de Viaje	21,758,096.84	15,575,022.49	
61271 Pasajes, Viáticos y otros Gastos de Viaje	21,758,096.84	15,575,022.49	21
6129 Otros Servicios no Personales	4,183,973.03	4,513,273.44	
61291 Otros Servicios no Personales	4,183,973.03	4,513,273.44	22
613 Materiales y Suministros	15,786,092.50	14,048,187.78	
6131 Materiales y Suministros	12,362,173.35	10,151,054.54	
61311 Productos Alimenticios, Agropecuarios y Forestales	8,784,370.02	6,967,466.99	23
61312 Textiles y Vestuarios	371,498.95	346,061.40	24
61313 Productos de Papel, Cartón e Impresos	2,160,644.47	1,859,039.63	25
61317 Productos Metálicos	0.00	323.88	26
61318 Productos Minerales no Metálicos	1,045,659.91	978,162.64	27
6132 Materiales y Suministros Diversos	3,423,919.15	3,897,133.24	
61326 Repuestos y Accesorios	3,423,919.15	3,897,133.24	28
615 Gasto por Depreciación, Amortización y Agotamiento de Activos No Concesionados	44,492,835.83	38,165,400.10	
6151 Gasto por Depreciación de la Propiedad	11,271,117.08	13,421,898.25	
61511 Gasto por Depreciación Edificios	11,153,084.54	11,683,949.36	29
61513 Gasto por Depreciación de Instalaciones	118,032.54	1,737,948.89	30
6152 Gasto por Depreciación Maquinaria y Equipo	8,796,936.91	8,286,363.24	
61521 Gasto por Depreciación Equipos de Oficina	2,121,109.05	1,468,054.69	31
61524 Gasto por Depreciación Equipos de Transporte	813,781.76	789,585.17	32
61527 Gasto por Depreciación Equipos de Informática	5,862,046.10	6,028,723.38	33
6156 Amortización Activos Inmateriales	24,424,781.84	16,457,138.61	
61561 Amortización Activos Intangibles	24,424,781.84	16,457,138.61	34
617 Pérdidas Contingenciales	173,677,089.80	231,518,264.98	
6171 Pérdidas	173,677,089.80	231,518,264.98	
61711 Deudores Incobrables	128,173,831.66	196,406,365.40	35
61715 Perdidas en Diferencias de Cambio	15,586,990.75	1,274,723.10	36
61718 Perdida en Compra de Títulos y Valores	29,916,267.39	33,837,176.48	37
619 Baja de Activos	161,439.53	127,493.98	
6191 Baja de Activos	161,439.53	127,493.98	
61911 Baja de Activos Fijos	161,439.53	127,493.98	38
Total Gastos de Consumo	716,595,409.69	707,392,170.95	
62 Gastos Financieros de Corto Plazo			
624 Intereses de Instituciones Publicas Financieras	1,208,934.04	1,460,266.42	
6241 Intereses de Instituciones Publicas Financieras	1,208,934.04	1,460,266.42	
62414 Otros Intereses	1,208,934.04	1,460,266.42	39
Total Gastos Financieros de Corto Plazo	1,208,934.04	1,460,266.42	
64 Donaciones,Transferencias y Subsidios			
643 Transferencias Corrientes	8,977,323,472.84	8,288,315,780.16	
6431 Transferencias Corrientes al Sector Público	3,261,864.00	6,134,808.00	
64312 Transferencias Corrientes a Instituciones Descentralizadas	3,261,864.00	6,134,808.00	40
6432 Transferencias Corrientes al Sector Externo	4,558,161.91	614,273.22	
64321 Transferencias a Organismos Internacionales	4,558,161.91	614,273.22	41
6433 Transferencias Corrientes al Sector Privado	8,969,503,446.93	8,281,566,698.94	
64331 Transferencias Corrientes para Prestaciones de la Seguridad Social	8,969,403,446.93	8,281,389,698.94	42



Republica de Honduras

INSTITUTO NACIONAL DE PREVISIÓN DEL MAGISTERIO
ESTADO DE RENDIMIENTO FINANCIERO
 DEL 1 DE ENERO AL 31 DE DICIEMBRE 2025-2024
 (Valores en Lempiras)

19/01/2026 01:26:04 p.m.
 Gestión:2025
 r_efc_eeff_001
 Pagina 3 de 3

Cuenta Contable	Ejercicio Actual 31/12/2025	Ejercicio Anterior 31/12/2024	Nota
6433 Transferencias Corrientes al Sector Privado	8,969,503,446.93	8,281,566,698.94	
64333 Transferencias Corrientes para Prestaciones de Asistencia Social	100,000.00	177,000.00	43
Total Donaciones, Transferencias y Subsidios	8,977,323,472.84	8,288,315,780.16	
65 Otros Gastos			
651 Otros Gastos	31,192,744.12		0.00
6511 Sentencias Judiciales	31,192,744.12	0.00	
65111 Sentencias Judiciales	31,192,744.12	0.00	44
Total Otros Gastos	31,192,744.12		0.00
TOTAL GASTOS	9,726,320,560.69	8,997,168,217.53	
7 CUENTAS DE CIERRE			
71 Cuentas de Cierre			
711 Cuentas de Cierre	6,428,074,862.90	4,320,871,744.00	
7111 Resumen de Ingresos y Gastos	6,428,074,862.90	4,320,871,744.00	
71111 Resumen de Ingresos y Gastos	6,428,074,862.90	4,320,871,744.00	45
Total Cuentas de Cierre	6,428,074,862.90	4,320,871,744.00	
TOTAL CUENTAS DE CIERRE	6,428,074,862.90	4,320,871,744.00	

Lugar Tegucigalpa, M.D.C. Fecha 22 de enero de 2026.

[Firma]
 CONTADOR INSTITUCIONAL
INPREMA
 CONTADOR GENERAL
 TEGUCIGALPA, M.D.C.

[Firma]
 MAXIMA AUTORIDAD INSTITUCIONAL
 COMISIONADO PRESIDENTE
 INPREMA
 TEGUCIGALPA, M.D.C.

***INSTITUTO DE PREVISIÓN
MILITAR (IPM)***



Republica de Honduras

INSTITUTO DE PREVISIÓN MILITAR
ESTADO DE SITUACION FINANCIERA
 AL 31 DE DICIEMBRE 2025
 (Valores en Lempiras)

22/01/2026 11:35:13 a.m.
 Gestión:2025
 r_efc_eeff_001
 Pagina 1 de 4

Cuenta Contable	Ejercicio Actual 31/12/2025	Ejercicio Anterior 31/12/2024	Nota
1 ACTIVO			
11 Activo Corriente			
111 Efectivo y Equivalentes		1,764,485,827.48	
1112 Bancos	1,513,337,857.08	1,764,485,827.48	
11122 Cuentas en Moneda Nacional	1,374,605,714.00	1,671,865,796.30	1
11123 Cuentas en Moneda Extranjera	138,732,143.08	92,620,031.18	2
112 Inversiones Financieras Corrientes		24,382,654,143.94	
1122 Otras Inversiones de Corto Plazo	22,116,382,390.26	16,504,388,001.26	
11221 Otras Inversiones de Corto Plazo	22,116,382,390.26	16,504,388,001.26	3
1123 Préstamos al Sector Privado de Corto Plazo	9,154,381,184.87	7,878,266,142.68	
11231 Préstamos al Sector Privado de Corto Plazo	9,154,381,184.87	7,878,266,142.68	4
113 Cuentas a Cobrar Corrientes		2,044,725,561.21	
1131 Cuentas a Cobrar Corrientes	714,562,674.35	712,263,214.95	
11312 Intereses por Cobrar	419,530,172.53	424,603,687.99	5
11316 Cuentas por Cobrar Corrientes	298,462,060.03	289,930,837.33	6
11318 Previsiones para Cuentas por Cobrar	-3,429,558.21	-2,271,310.37	7
1132 Transferencias y otras cuentas por Cobrar	435,411,990.55	14,266,482.36	
11321 Transferencias por Cobrar	435,411,990.55	14,266,482.36	8
1133 Documentos y Efectos por Cobrar	108,473,711.07	108,473,711.07	
11331 Documentos y Efectos por Cobrar	240,014,570.45	252,135,786.43	9
11333 Previsiones para Documentos y Efectos por Cobrar	-131,540,859.38	-143,662,075.36	10
1134 Aportaciones y Cotizaciones por Cobrar a Instituciones de Seguridad Social	1,182,805,789.62	1,196,036,681.82	
11341 Aportaciones y Cotizaciones por Cobrar al Gobierno Central	1,181,418,948.83	1,194,749,592.03	11
11344 Aportaciones y Cotizaciones por Cobrar a Empresa Públicas	1,386,840.79	1,287,089.79	12
1136 Otros Anticipos	63,078,275.24	13,199,811.37	
11361 Anticipos a Proveedores y Contratistas	51,168,280.14	4,410,215.19	13
11367 Otros Anticipos	11,909,995.10	8,789,596.18	14
1138 Garantías	479,652.44	485,659.64	
11381 Garantías por Alquileres	33,475.00	39,482.20	15
11382 Garantías Varias	446,177.44	446,177.44	
115 Inventarios		37,331,621.36	
1151 Bienes Inventariables	37,415,271.70	37,331,621.36	
11512 Materiales y Suministros	1,369,279.71	1,305,629.37	16
11515 Inventario de Terrenos	36,025,991.99	36,025,991.99	
116 Otros Activos Corrientes		46,234,005.37	
1161 Otros Activos Corrientes	56,556,854.01	46,234,005.37	
11611 Gastos Pagados por Adelantado	17,508,316.12	18,110,574.89	17
11614 Activos Eventuales	39,048,537.89	28,123,430.48	18
Total Activo Corriente	35,382,885,651.19	28,275,431,159.36	
12 Activo no Corriente			
121 Inversiones Financieras no Corrientes		16,027,315,247.53	
1211 Títulos y Valores a Largo Plazo	15,960,040,186.09	16,305,454,978.96	
12111 Inversión en Bonos	13,459,952,751.14	14,030,004,525.94	19
12112 Inversión en Acciones	2,500,087,434.95	2,275,450,453.02	20
1214 Préstamos al Sector Privado de Largo Plazo	764,704,703.13	721,860,268.57	
12141 Préstamos al Sector Privado de Largo Plazo	777,161,038.10	732,995,315.21	21
12143 Previsiones para Préstamos al Sector Privado	-12,456,334.97	-11,135,046.64	22
123 Propiedad, Planta y Equipo No concesionada		47,201,397.34	
1232 Edificios	36,397,603.80	38,975,151.60	
12321 Edificios No Viviendas	87,207,305.48	87,207,305.48	



Republica de Honduras

INSTITUTO DE PREVISIÓN MILITAR
ESTADO DE SITUACION FINANCIERA
AL 31 DE DICIEMBRE 2025
 (Valores en Lempiras)

22/01/2026 11:35:13 a.m.
 Gestión:2025
 r_efc_eeff_001
 Pagina 2 de 4

Cuenta Contable	Ejercicio Actual 31/12/2025	Ejercicio Anterior 31/12/2024	Nota
1232 Edificios	36,397,603.80	38,975,151.60	
12322 Depreciaciones Acumuladas de Edificios	-50,809,701.68	-48,232,153.88	23
1235 Instalaciones	7,375,734.10	8,226,245.74	
12351 Instalaciones	12,893,939.04	12,893,939.04	
12352 Depreciaciones Acumuladas de Instalaciones	-5,518,204.94	-4,667,693.30	24
124 Maquinaria y Equipo	62,996,900.05	69,810,008.85	
1241 Equipos de Oficina	29,420,880.38	31,729,381.17	
12411 Equipos de Oficina	90,602,951.10	86,585,165.01	25
12412 Depreciaciones Acumuladas de Equipo de Oficina	-61,182,070.72	-54,855,783.84	26
1242 Equipos Médicos y Sanitarios	507,331.12	640,719.98	
12421 Equipos Médicos y Sanitarios	1,316,797.42	1,269,647.42	27
12422 Depreciaciones Acumuladas de Equipo Médicos y Sanitarios	-809,466.30	-628,927.44	28
1244 Equipos de Transporte	11,154,590.96	13,142,390.52	
12441 Equipos de Transporte	31,840,811.05	31,840,811.05	
12442 Depreciaciones Acumuladas de Equipos de Transporte	-20,686,220.09	-18,698,420.53	29
1246 Equipos de Comunicaciones	948,853.67	1,468,458.27	
12461 Equipos de Comunicaciones	3,220,108.92	3,220,108.92	
12462 Depreciaciones Acumuladas de Equipos de Comunicaciones	-2,271,255.25	-1,751,650.65	30
1247 Equipos de Informática	16,504,743.34	18,825,656.25	
12471 Equipos de Informática	64,150,458.36	60,115,753.13	31
12472 Depreciaciones Acumuladas de Equipos de Informática	-47,645,715.02	-41,290,096.88	32
1248 Equipo de Seguridad	4,460,500.58	4,003,402.66	
12481 Equipo de Seguridad	9,069,710.62	8,176,148.25	33
12482 Depreciaciones Acumuladas de Equipo de Seguridad	-4,609,210.04	-4,172,745.59	34
126 Otros Bienes	603.99	603.99	
1262 Libros, Revistas y Otros Coleccionables	603.99	603.99	
12621 Libros, Revistas y Otros Coleccionables	60,400.69	60,400.69	
12622 Depreciación Acumulada de Libros Revistas y Otros Coleccionables	-59,796.70	-59,796.70	
128 Construcciones	22,919,028.40	43,145,085.16	
1281 Construcciones y Mejoras en Bienes de Dominio Privado	22,919,028.40	43,145,085.16	
12811 Construcciones y Mejoras en Bienes de Dominio Privado	22,919,028.40	43,145,085.16	35
129 Activos Intangibles	21,831,919.64	27,629,639.87	
1291 Activos Intangibles	21,831,919.64	27,629,639.87	
12911 Activos Intangibles	77,093,229.91	77,093,229.91	
12912 Amortización Acumulada de Activos Intangibles	-55,261,310.27	-49,463,590.04	36
Total Activo no Corriente	16,876,266,679.20	17,215,101,982.74	
15 Propiedades de Inversión	574,344,774.98	557,161,508.30	
151 Propiedades de Inversión	574,344,774.98	557,161,508.30	
1511 Tierras y Terrenos	307,739,877.05	307,739,877.05	
15111 Tierras y Terrenos	307,739,877.05	307,739,877.05	
1512 Edificios	266,604,897.93	249,421,631.25	
15121 Edificios No Viviendas	482,474,289.33	449,591,949.12	37
15122 Depreciaciones Acumuladas de Edificios	-215,869,391.40	-200,170,317.87	38
Total Propiedades de Inversión	574,344,774.98	557,161,508.30	
TOTAL ACTIVO	52,833,497,105.37	46,047,694,650.40	
2 PASIVO			
21 Pasivo Corriente			
211 Cuentas por Pagar	613,718,455.01	563,068,121.05	
2111 Cuentas por Pagar	53,158,010.01	32,415,604.31	
21111 Cuentas por Pagar Comerciales	47,620,507.77	26,878,102.07	39



Republica de Honduras

INSTITUTO DE PREVISIÓN MILITAR
ESTADO DE SITUACION FINANCIERA
AL 31 DE DICIEMBRE 2025
 (Valores en Lempiras)

22/01/2026 11:35:13 a.m.
 Gestión:2025
 r_efc_eeff_001
 Pagina 3 de 4

Cuenta Contable	Ejercicio Actual 31/12/2025	Ejercicio Anterior 31/12/2024	Nota
2111 Cuentas por Pagar	53,158,010.01	32,415,604.31	
21112 Cuentas por Pagar Contratistas	5,537,502.24	5,537,502.24	
2112 Remuneraciones por Pagar	9,157,470.71	19,682,596.37	
21121 Sueldos y Salarios por Pagar	5,193,499.37	5,715,412.90	40
21122 Otros Servicios No Personales por Pagar	3,963,971.34	13,967,183.47	41
2113 Aportes y Retenciones por Pagar	372,793,925.13	249,085,802.96	
21132 Prestaciones Sociales por Pagar	275,085,175.10	163,329,993.64	42
21133 Beneficios y Compensaciones por Pagar	60,629,107.65	53,298,392.36	43
21134 Deducciones por Pagar	37,079,642.38	32,457,416.96	44
2114 Cargas Fiscales	7,255,080.87	5,855,280.30	
21141 Impuestos por Pagar	7,255,080.87	5,855,280.30	45
2118 Devoluciones por Pagar	10,289,250.36	8,914,659.84	
21182 Devolución de Garantías por Pagar	10,289,250.36	8,914,659.84	46
2119 Otras Cuentas por Pagar	161,064,717.93	247,114,177.27	
21196 Otras Cuentas por Pagar	161,064,717.93	247,114,177.27	47
213 Fondos de Terceros	103,588,114.74	93,588,114.74	
2131 Fondos de Terceros en Custodia y Garantía	103,588,114.74	93,588,114.74	
21311 Fondos de Terceros Recibidos en Custodia	103,588,114.74	93,588,114.74	48
217 Otros Pasivos Corrientes	177,090.12	199,581.20	
2171 Otros Pasivos Corrientes	177,090.12	199,581.20	
21711 Ingresos Cobrados por Adelantado	177,090.12	199,581.20	49
Total Pasivo Corriente	717,483,659.87	656,855,816.99	
22 Pasivo no Corriente			
223 Otros Pasivos no Corrientes	10,890,357,523.49	9,644,600,315.81	
2231 Otros Pasivos no Corrientes	10,890,357,523.49	9,644,600,315.81	
22312 Previsiones y Reservas Técnicas de Largo Plazo	10,890,357,523.49	9,644,600,315.81	50
Total Pasivo no Corriente	10,890,357,523.49	9,644,600,315.81	
23 Provisiones			
231 Provisiones para Pasivos	83,343,224.52	80,915,399.72	
2312 Provisiones por Garantías en Cumplimiento de Contratos	24,901,631.59	17,717,631.94	
23121 Provisiones por Incumplimiento de Contratos	24,901,631.59	17,717,631.94	51
2313 Provisiones por Beneficios de Empleados	58,441,592.93	63,197,767.78	
23131 Provisiones por Beneficios de Empleados	58,441,592.93	63,197,767.78	52
Total Provisiones	83,343,224.52	80,915,399.72	
TOTAL PASIVO	11,691,184,407.88	10,382,371,532.52	
3 PATRIMONIO			
31 Hacienda Pública			
312 Reservas	34,529,600,774.83	30,495,918,311.41	
3121 Reservas	34,529,600,774.83	30,495,918,311.41	
31211 Reservas	34,529,600,774.83	30,495,918,311.41	53
314 Resultados	6,612,711,922.66	5,169,404,806.47	
3142 Resultados del Ejercicio	6,612,711,922.66	5,169,404,806.47	
31421 Resultados del Ejercicio	6,612,711,922.66	5,169,404,806.47	54
TOTAL PATRIMONIO	41,142,312,697.49	35,665,323,117.88	



Republica de Honduras

INSTITUTO DE PREVISIÓN MILITAR
ESTADO DE SITUACION FINANCIERA
AL 31 DE DICIEMBRE 2025
(Valores en Lempiras)

22/01/2026 11:35:13 a.m.
Gestión:2025
r_efc_eeff_001
Pagina 4 de 4

Cuenta Contable	Ejercicio Actual 31/12/2025	Ejercicio Anterior 31/12/2024	Nota
-----------------	--------------------------------	----------------------------------	------

TOTAL PASIVO Y PATRIMONIO	52,833,497,105.37	46,047,694,650.40	
---------------------------	-------------------	-------------------	--

Lugar: Tegucigalpa, F.M., Fecha 22 de enero de 2026




 DIVISION DE
 CONTABILIDAD Y PRESUPUESTO
 NELSON GUIFARRO ORTIZ
 CONTADOR




 OTTO FABRICIO MEJIA HÉRCULES
 GERENTE



Republica de Honduras

INSTITUTO DE PREVISIÓN MILITAR
ESTADO DE RENDIMIENTO FINANCIERO
DEL 1 DE ENERO AL 31 DE DICIEMBRE 2025-2024
 (Valores en Lempiras)

22/01/2026 11:27:57 a.m.
 Gestión:2025
 r_efc_eeff_001
 Pagina 1 de 3

Cuenta Contable	Ejercicio Actual 31/12/2025	Ejercicio Anterior 31/12/2024	Nota
5 INGRESOS			
52 Ingresos no Tributarios			
522 Contribuciones a la Seguridad Social			
5222 Contribuciones del Sector Público al Sistema de Jubilaciones y Pensiones	3,219,005,786.96	2,886,639,088.05	
52221 Contribuciones Patronales	2,155,846,946.73	1,920,522,146.49	1
52222 Aportes Personales	1,063,158,840.23	966,116,941.56	2
Total Ingresos no Tributarios	3,219,005,786.96	2,886,639,088.05	
53 Ingresos de Operación			
532 Venta de Servicios			
5321 Venta de Servicios	128,348,999.10	114,676,001.06	
53211 Venta de Servicios	128,348,999.10	114,676,001.06	3
Total Ingresos de Operación	128,348,999.10	114,676,001.06	
54 Ingresos de No Operación			
541 Intereses	4,585,405,002.77	3,599,555,707.07	
5411 Intereses por Préstamos	1,381,581,267.31	1,214,569,382.86	
54111 Intereses por Préstamos	1,381,581,267.31	1,214,569,382.86	4
5412 Intereses por Depósitos	128,004,646.52	86,390,647.33	
54121 Intereses por Depósitos	128,004,646.52	86,390,647.33	5
5413 Intereses por Títulos y Valores	3,075,819,088.94	2,298,595,676.88	
54131 Intereses por Títulos y Valores	3,075,819,088.94	2,298,595,676.88	6
542 Alquileres	111,445,535.07	105,817,411.62	
5421 Alquileres	111,445,535.07	105,817,411.62	
54212 Otros Alquileres	111,445,535.07	105,817,411.62	7
Total Ingresos de No Operación	4,696,850,537.84	3,705,373,118.69	
56 Otros Ingresos			
561 Otros Ingresos	703,766,404.60	443,335,991.99	
5611 Ganancias	476,310,345.25	295,372,120.96	
56111 Ganancias en Venta de Activos	6,988,443.98	8,265,968.15	8
56114 Ganancias en Diferencias de Cambio	469,321,901.27	287,106,152.81	9
5612 Ingresos Varios	227,456,059.35	147,963,871.03	
56123 Otros Ingresos	227,456,059.35	147,963,871.03	10
Total Otros Ingresos	703,766,404.60	443,335,991.99	
57 Ingresos de Inversión			
571 Ingresos de Actividades de Inversión	532,332,074.25	499,692,319.17	
5711 Dividendos y Beneficios por Inversiones	532,332,074.25	494,035,293.92	
57111 Dividendos y Beneficios por Inversiones empresariales	532,332,074.25	494,035,293.92	11
5712 Venta de bienes	0.00	5,657,025.25	
57121 Venta de bienes	0.00	5,657,025.25	12
Total Ingresos de Inversión	532,332,074.25	499,692,319.17	
TOTAL INGRESOS	9,280,303,802.75	7,649,716,518.96	
6 GASTOS			
61 Gastos de Consumo			
611 Servicios Personales	2,361,376,688.41	2,254,102,764.58	
6111 Remuneraciones	2,361,376,688.41	2,254,102,764.58	
61111 Sueldos y Salarios	2,243,398,247.08	2,138,009,251.15	13
61112 Contribuciones Patronales	100,181,065.82	90,913,497.58	14
61113 Prestaciones Sociales	17,377,375.51	24,760,015.85	15
61115 Gastos de Representación	420,000.00	420,000.00	
612 Servicios no Personales	136,063,556.96	128,185,770.77	



Republica de Honduras

INSTITUTO DE PREVISIÓN MILITAR
ESTADO DE RENDIMIENTO FINANCIERO
DEL 1 DE ENERO AL 31 DE DICIEMBRE 2025-2024
 (Valores en Lempiras)

22/01/2026 11:27:58 a.m.
 Gestión:2025
 r_efc_eeff_001
 Pagina 2 de 3

Cuenta Contable		Ejercicio Actual 31/12/2025	Ejercicio Anterior 31/12/2024	Nota
6121	Servicios Básicos	16,621,625.50	16,574,435.43	
61211	Servicios Básicos	16,621,625.50	16,574,435.43	16
6122	Alquileres y Derechos	1,414,210.24	1,488,523.16	
61221	Alquileres y Derechos	1,414,210.24	1,488,523.16	17
6123	Mantenimiento y Reparación de Bienes	24,873,205.03	23,398,754.06	
61231	Mantenimiento y Reparación de Bienes	24,873,205.03	23,398,754.06	18
6124	Mantenimiento y Reparación de Maquinaria y Equipo	24,450,992.13	22,418,154.56	
61241	Mantenimiento y Reparación de Maquinaria y Equipo	24,450,992.13	22,418,154.56	19
6125	Servicios Técnicos y Profesionales	19,902,109.71	17,195,928.29	
61251	Servicios Técnicos y Profesionales	19,902,109.71	17,195,928.29	20
6126	Servicios Comerciales y Financieros	9,956,877.43	7,893,908.46	
61261	Servicios Comerciales y Financieros	9,956,877.43	7,893,908.46	21
6127	Pasajes, Viáticos y otros Gastos de Viaje	4,106,326.07	3,305,749.62	
61271	Pasajes, Viáticos y otros Gastos de Viaje	4,106,326.07	3,305,749.62	22
6128	Impuestos, Derechos, Tasas, Gastos Judiciales y Premios	0.00	216,176.58	
61282	Derechos y Tasas	0.00	216,176.58	23
6129	Otros Servicios no Personales	34,738,210.85	35,694,140.61	
61291	Otros Servicios no Personales	34,738,210.85	35,694,140.61	24
613	Materiales y Suministros	10,873,258.15	7,267,722.92	
6131	Materiales y Suministros	9,376,116.06	5,830,546.22	
61311	Productos Alimenticios, Agropecuarios y Forestales	4,146,565.26	2,457,421.24	25
61312	Textiles y Vestuarios	1,849,880.10	53,355.00	26
61313	Productos de Papel, Cartón e Impresos	899,934.64	1,060,048.75	27
61314	Productos de Cuero y Caucho	112,000.35	160,796.63	28
61315	Productos Químicos	2,367,735.71	2,098,924.60	29
6132	Materiales y Suministros Diversos	1,497,142.09	1,437,176.70	
61321	Elementos de Limpieza y Aseo Personal	308,353.58	365,413.24	30
61322	Útiles de Escritorio, Oficina y enseñanza	784,715.18	832,855.52	31
61325	Instrumental, Materiales y Suministros Médicos	63,685.34	107,541.94	32
61326	Repuestos y Accesorios	340,387.99	131,366.00	33
614	Costos de Producción y Ventas	3,070,848.20	3,217,446.71	
6141	Costos de Producción y Ventas	3,070,848.20	3,217,446.71	
61412	Costos de Ventas	3,070,848.20	3,217,446.71	34
615	Gasto por Depreciación, Amortización y Agotamiento de Activos No Concesionados	40,844,008.29	38,210,053.77	
6151	Gasto por Depreciación de la Propiedad	19,133,889.20	16,031,051.76	
61511	Gasto por Depreciación Edificios	18,283,377.56	15,180,540.12	35
61513	Gasto por Depreciación de Instalaciones	850,511.64	850,511.64	
6152	Gasto por Depreciación Maquinaria y Equipo	15,912,398.86	16,001,286.34	
61521	Gasto por Depreciación Equipos de Oficina	6,429,471.56	6,506,198.91	36
61522	Gasto por Depreciación de Equipo Médicos y Sanitarios	180,538.86	171,356.99	37
61524	Gasto por Depreciación Equipos de Transporte	1,987,799.56	1,428,141.67	38
61526	Gasto por Depreciación Equipos de Comunicaciones	519,604.60	589,970.54	39
61527	Gasto por Depreciación Equipos de Informática	6,358,519.83	6,918,322.81	40
61528	Gasto por Depreciación Equipo de Seguridad	436,464.45	387,295.42	41
6154	Gasto por Depreciación de Otros Bienes	0.00	1,760.39	
61542	Gasto por Depreciación de Libros Revistas y Otros Coleccionables	0.00	1,760.39	42
6156	Amortización Activos Inmateriales	5,797,720.23	6,175,955.28	
61561	Amortización Activos Intangibles	5,797,720.23	6,175,955.28	43
616	Deterioro	6,059,591.03	2,867,595.94	
6161	Deterioro de la Propiedad	6,059,591.03	2,867,595.94	
61611	Deterioro de Edificios	6,059,591.03	2,867,595.94	44



Republica de Honduras

INSTITUTO DE PREVISIÓN MILITAR
ESTADO DE RENDIMIENTO FINANCIERO
DEL 1 DE ENERO AL 31 DE DICIEMBRE 2025-2024
 (Valores en Lempiras)

22/01/2026 11:27:58 a.m.
 Gestión:2025
 r_efc_eeff_001
 Pagina 3 de 3

Cuenta Contable	Ejercicio Actual 31/12/2025	Ejercicio Anterior 31/12/2024	Nota
617 Pérdidas Contingenciales	103,718,438.56	41,718,393.51	
6171 Pérdidas	103,718,438.56	41,718,393.51	
61711 Deudores Incobrables	30,483,020.46	32,150,165.96	45
61715 Perdidas en Diferencias de Cambio	72,328,771.75	8,750,707.18	46
61716 Pérdidas en Venta de Activos Fijos	906,646.35	817,520.37	47
Total Gastos de Consumo	2,662,006,389.60	2,475,569,748.20	
64 Donaciones, Transferencias y Subsidios			
643 Transferencias Corrientes	5,585,490.49	4,741,964.29	
6431 Transferencias Corrientes al Sector Público	4,680,650.00	4,136,764.00	
64312 Transferencias Corrientes a Instituciones Descentralizadas	4,624,770.00	4,085,964.00	48
64315 Transferencias Corrientes a Empresas Públicas Financieras	55,880.00	50,800.00	49
6432 Transferencias Corrientes al Sector Externo	904,840.49	605,200.29	
64321 Transferencias a Organismos Internacionales	904,840.49	605,200.29	50
Total Donaciones, Transferencias y Subsidios	5,585,490.49	4,741,964.29	
TOTAL GASTOS	2,667,591,880.09	2,480,311,712.49	
7 CUENTAS DE CIERRE			
71 Cuentas de Cierre			
711 Cuentas de Cierre	6,612,711,922.66	5,169,404,806.47	
7111 Resumen de Ingresos y Gastos	6,612,711,922.66	5,169,404,806.47	
71111 Resumen de Ingresos y Gastos	6,612,711,922.66	5,169,404,806.47	51
Total Cuentas de Cierre	6,612,711,922.66	5,169,404,806.47	
TOTAL CUENTAS DE CIERRE	6,612,711,922.66	5,169,404,806.47	

Lugar: Tegucigalpa, F.M., Fecha 22 de enero de 2026


 DIVISION CONTABILIDAD PRESUPUESTO
NELSON ALFARO ORTIZ
 TEGUCIGALPA, M.D.C. CONTADOR


 DIVISION CONTABILIDAD PRESUPUESTO
OTTO FABRICIO MEJÍA HERCULES
 TEGUCIGALPA, M.D.C. GERENTE

***INSTITUTO DE PREVISIÓN DE
LOS EMPLEADOS DE LA
UNIVERSIDAD NACIONAL
AUTÓNOMA DE HONDURAS
(INPREUNAH)***

1247	Equipos de Informática	2,440,159.60	20,861,627.21	
12471	Equipos de Informática	8,545,130.28	25,844,404.18	19
12472	Depreciaciones Acumuladas de Equipos de Informática	-6,104,970.68	-4,982,776.97	20
126	Otros Bienes		0.00	5,571.58
1261	Equipo de Hogar /Alojamiento	0.00	5,571.58	
12611	Equipo de Hogar /Alojamiento	0.00	72,361.20	
12612	Depreciaciones Acumuladas de Equipo de Hogar /Alojamiento	0.00	-66,789.62	
129	Activos Inmateriales		18,008,007.96	653,786.42
1291	Activos Intangibles	18,008,007.96	653,786.42	
12911	Activos Intangibles	20,834,301.47	2,628,986.56	21
12912	Amortización Acumulada de Activos Intangibles	-2,826,293.51	-1,975,200.14	22
	Total Activo no Corriente		3,749,638,571.42	3,629,739,775.80
15	Propiedades de Inversión			
151	Propiedades de Inversión		46,885,271.55	72,274,582.79
1511	Tierras y Terrenos	46,885,271.55	72,274,582.79	
15111	Tierras y Terrenos	46,885,271.55	72,274,582.79	23
	Total Propiedades de Inversión		46,885,271.55	72,274,582.79
	TOTAL ACTIVO		5,715,094,185.20	5,452,095,698.37
2	PASIVO			
21	Pasivo Corriente			
211	Cuentas por Pagar		114,968,177.16	49,185,633.49
2113	Aportes y Retenciones por Pagar	23,761,669.21	29,709,731.84	
21131	Contribuciones Patronales por Pagar	9,067,141.16	8,619,602.12	24
21132	Prestaciones Sociales por Pagar	6,899,011.16	7,880,435.07	25
21133	Beneficios y Compensaciones por Pagar	5,240,621.23	7,035,145.37	26
21134	Deducciones por Pagar	2,554,895.66	6,174,549.28	27
2114	Cargas Fiscales	423,873.14	286,540.13	
21141	Impuestos por Pagar	423,873.14	286,540.13	
2119	Otras Cuentas por Pagar	90,782,634.81	19,189,361.52	
21196	Otras Cuentas por Pagar	90,782,634.81	19,189,361.52	28
	Total Pasivo Corriente		114,968,177.16	49,185,633.49
22	Pasivo no Corriente			
223	Otros Pasivos no Corrientes		3,698,871,808.53	2,667,337,149.72
2231	Otros Pasivos no Corrientes	3,698,871,808.53	2,667,337,149.72	
22311	Ingresos Cobrados por Adelantado de Largo Plazo	751,186.23	4,812,742.07	29
22312	Previsiones y Reservas Técnicas de Largo Plazo	3,698,120,622.30	2,662,524,407.65	30
	Total Pasivo no Corriente		3,698,871,808.53	2,667,337,149.72
	TOTAL PASIVO		3,813,839,985.69	2,716,522,783.21
3	PATRIMONIO			
31	Hacienda Pública			
312	Reservas		1,599,786,242.99	292,008,439.16
3121	Reservas	1,599,786,242.99	292,008,439.16	
31211	Reservas	1,599,786,242.99	292,008,439.16	31
313	Revalúos		36,569,574.72	36,569,574.72
3131	Revalúos	36,569,574.72	36,569,574.72	
31311	Revalúos	36,569,574.72	36,569,574.72	
314	Resultados		264,898,381.80	2,406,994,901.28
3141	Resultados Acumulados de Ejercicios Anteriores	-158,775.28	2,199,792,771.85	
31411	Resultados Acumulados de Ejercicios Anteriores	-158,775.28	2,199,792,771.85	32
3142	Resultados del Ejercicio	265,057,157.08	207,202,129.43	
31421	Resultados del Ejercicio	265,057,157.08	207,202,129.43	33
	TOTAL PATRIMONIO		1,901,254,199.51	2,735,572,915.16
	TOTAL PASIVO Y PATRIMONIO		5,715,094,185.20	5,452,095,698.37

Lugar: Tegucigalpa, M.D.C. Fecha: 26 de Enero 2025.



CONTADOR INSTITUCIONAL



MAXIMA AUTORIDAD INSTITUCIONAL



INSTITUTO DE PREVISION SOCIAL DE LOS EMPLEADOS DE LA UNIVERSIDAD NACIONAL AUTONOMA DE
HONDURAS
ESTADO DE SITUACION FINANCIERA

AL 31 DE DICIEMBRE 2025
(Valores en Lempiras)

26/01/2026 07:59:34 p.m.
Gestión: 2025
r_efc_eeff_001
Pagina 1 de 1

Republica de Honduras

Cuenta Contable	Ejercicio Actual 31/12/2025	Ejercicio Anterior 31/12/2024	Nota
1 ACTIVO			
11 Activo Corriente			
111 Efectivo y Equivalentes	148,352,148.32	157,627,795.10	
1112 Bancos	148,352,148.32	157,627,795.10	
11122 Cuentas en Moneda Nacional	138,353,003.74	142,259,303.09	1
11123 Cuentas en Moneda Extranjera	9,999,144.58	15,368,492.01	2
112 Inversiones Financieras Corrientes	1,105,265,770.78	1,308,243,109.24	
1122 Otras Inversiones de Corto Plazo	1,105,265,770.78	1,308,243,109.24	3
113 Cuentas a Cobrar Corrientes	659,907,472.68	280,421,631.64	
1131 Cuentas a Cobrar Corrientes	57,805,517.61	64,963,462.31	
11312 Intereses por Cobrar	57,689,849.78	0.00	4
11316 Cuentas por Cobrar Corrientes	115,667.83	64,963,462.31	5
1133 Documentos y Efectos por Cobrar	11,411,938.40	163,992.13	
11331 Documentos y Efectos por Cobrar	11,411,938.40	163,992.13	6
1134 Aportaciones y Cotizaciones por Cobrar a Instituciones de Seguridad Social	590,399,474.32	215,284,484.70	
11342 Aportaciones y Cotizaciones por Cobrar a Instituciones Descentralizadas	590,399,474.32	215,284,484.70	7
1136 Otros Anticipos	290,542.35	9,692.50	
11361 Anticipos a Proveedores y Contratistas	277,357.00	0.00	
11369 Anticipos para Gastos de Viaje	13,185.35	9,692.50	
115 Inventarios	0.00	519,683.23	
1151 Bienes Inventariables	0.00	519,683.23	
11512 Materiales y Suministros	0.00	519,683.23	8
116 Otros Activos Corrientes	5,044,950.45	3,269,120.57	
1161 Otros Activos Corrientes	1,775,829.88	0.00	
11611 Gastos Pagados por Adelantado	1,654,690.31	0.00	9
11614 Activos Eventuales	121,139.57	0.00	
1162 Activos pendientes de Liquidar	3,269,120.57	3,269,120.57	
11622 Valores a Compensar	3,269,120.57	3,269,120.57	
Total Activo Corriente	1,918,570,342.23	1,750,081,339.78	
12 Activo no Corriente			
121 Inversiones Financieras no Corrientes	3,725,071,032.19	3,596,064,276.96	
1211 Títulos y Valores a Largo Plazo	1,975,894,798.16	1,975,008,000.00	
12111 Inversión en Bonos	1,975,894,798.16	1,975,008,000.00	10
1214 Préstamos al Sector Privado de Largo Plazo	1,407,335,938.83	1,229,002,146.01	
12141 Préstamos al Sector Privado de Largo Plazo	1,460,302,834.05	1,281,205,806.47	11
12143 Previsiones para Préstamos al Sector Privado	-52,966,895.22	-52,203,660.46	12
1216 Cuentas a Cobrar a Largo Plazo	341,840,295.20	392,054,130.95	
12161 Cuentas a Cobrar a Largo Plazo	341,840,295.20	392,054,130.95	13
123 Propiedad, Planta y Equipo No concesionada	2,026,852.54	11,286,941.28	
1231 Tierras y Terrenos	0.00	8,626,720.09	
12311 Tierras y Terrenos	0.00	8,626,720.09	14
1232 Edificios	1,860,618.33	1,980,939.23	
12321 Edificios No Viviendas	5,345,958.55	5,345,958.55	
12322 Depreciaciones Acumuladas de Edificios	-3,485,340.22	-3,365,019.32	
1233 Viviendas para el Personal	0.00	484,710.23	
12331 Viviendas para el Personal	0.00	1,199,852.09	15
12332 Depreciacion Acumulada de Viviendas para el Personal	0.00	-715,141.86	16
1235 Instalaciones	166,234.21	194,571.73	
12351 Instalaciones	198,362.51	198,362.51	
12352 Depreciaciones Acumuladas de Instalaciones	-32,128.30	-3,790.78	
124 Maquinaria y Equipo	4,532,678.73	21,729,199.56	
1241 Equipos de Oficina	913,967.06	849,382.09	
12411 Equipos de Oficina	3,164,281.45	2,842,820.59	17
12412 Depreciaciones Acumuladas de Equipo de Oficina	-2,250,314.39	-1,993,438.50	
1244 Equipos de Transporte	1,178,552.07	18,190.26	
12441 Equipos de Transporte	3,046,922.09	1,819,026.00	18
12442 Depreciaciones Acumuladas de Equipos de Transporte	-1,868,370.02	-1,800,835.74	



INSTITUTO DE PREVISION SOCIAL DE LOS EMPLEADOS DE LA UNIVERSIDAD NACIONAL AUTONOMA DE HONDURAS

ESTADO DE RENDIMIENTO FINANCIERO

DEL 1 DE ENERO AL 31 DE DICIEMBRE 2025-2024

(Valores en Lempiras)

Republica de Honduras

26/01/2026 08:02:01 p.m.

Gestión:2025

r_efc_eeff_001

Página 1 de 1


Cuenta Contable	Ejercicio Actual 31/12/2025	Ejercicio Anterior 31/12/2024	Nota
5 INGRESOS			
52 Ingresos no Tributarios			
522 Contribuciones a la Seguridad Social	968,906,284.44	922,533,384.91	
5224 Contribuciones del Sector Público al Sistema de Seguridad Social	968,906,284.44	922,533,384.91	
52241 Contribuciones Patronales	622,343,699.72	592,215,487.15	1
52242 Aportes Personales	346,562,584.72	330,317,897.76	2
Total Ingresos no Tributarios	968,906,284.44	922,533,384.91	
53 Ingresos de Operación			
532 Venta de Servicios	4,556,947.04	4,683,962.90	
5321 Venta de Servicios	4,556,947.04	4,683,962.90	
53211 Venta de Servicios	4,556,947.04	4,683,962.90	
Total Ingresos de Operación	4,556,947.04	4,683,962.90	
54 Ingresos de No Operación			
541 Intereses	559,625,359.00	444,749,374.92	
5411 Intereses por Préstamos	203,290,277.20	177,705,738.87	
54111 Intereses por Préstamos	203,290,277.20	177,705,738.87	3
5412 Intereses por Depósitos	13,152,937.29	2,216,802.29	
54121 Intereses por Depósitos	13,152,937.29	2,216,802.29	4
5413 Intereses por Títulos y Valores	343,182,144.51	264,826,833.76	
54131 Intereses por Títulos y Valores	343,182,144.51	264,826,833.76	5
Total Ingresos de No Operación	559,625,359.00	444,749,374.92	
56 Otros Ingresos			
561 Otros Ingresos	52,387,942.62	61,941,462.26	
5611 Ganancias	5,388,417.71	15,904,977.75	
56111 Ganancias en Venta de Activos	32,885.06	12,592,806.84	6
56114 Ganancias en Diferencias de Cambio	5,355,532.65	3,312,170.91	7
5612 Ingresos Varios	46,999,524.91	46,036,484.51	
56123 Otros Ingresos	46,999,524.91	46,036,484.51	8
Total Otros Ingresos	52,387,942.62	61,941,462.26	
TOTAL INGRESOS	1,585,476,533.10	1,433,908,184.99	
6 GASTOS			
61 Gastos de Consumo			
611 Servicios Personales	33,649,070.68	29,966,491.72	
6111 Remuneraciones	33,649,070.68	29,966,491.72	
61111 Sueldos y Salarios	23,430,722.56	21,009,132.36	9
61112 Contribuciones Patronales	2,989,523.07	2,805,418.95	
61113 Prestaciones Sociales	7,228,825.05	6,151,940.41	10
612 Servicios no Personales	9,834,741.39	5,506,504.06	
6121 Servicios Básicos	654,202.39	630,385.13	
61211 Servicios Básicos	654,202.39	630,385.13	
6122 Alquileres y Derechos	0.00	382,843.82	
61221 Alquileres y Derechos	0.00	382,843.82	11
6123 Mantenimiento y Reparación de Bienes	292,072.52	380,979.49	
61231 Mantenimiento y Reparación de Bienes	292,072.52	380,979.49	
6124 Mantenimiento y Reparación de Maquinaria y Equipo	240,258.45	155,782.87	
61241 Mantenimiento y Reparación de Maquinaria y Equipo	240,258.45	155,782.87	
6125 Servicios Técnicos y Profesionales	4,187,773.97	1,018,898.38	
61251 Servicios Técnicos y Profesionales	4,187,773.97	1,018,898.38	12
6126 Servicios Comerciales y Financieros	3,676,272.97	2,127,930.21	
61261 Servicios Comerciales y Financieros	3,676,272.97	2,127,930.21	13
6127 Pasajes, Viáticos y otros Gastos de Viaje	744,515.37	433,085.20	
61271 Pasajes, Viáticos y otros Gastos de Viaje	744,515.37	433,085.20	14
6128 Impuestos, Derechos, Tasas, Gastos Judiciales y Premios	39,645.72	376,598.96	
61282 Derechos y Tasas	39,645.72	376,598.96	15
613 Materiales y Suministros	922,510.66	855,629.19	
6131 Materiales y Suministros	578,171.39	513,083.15	
61311 Productos Alimenticios, Agropecuarios y Forestales	236,212.69	247,621.84	
61312 Textiles y Vestuarios	86,164.90	0.00	

61313	Productos de Papel, Cartón e Impresos	173,307.56	165,822.50	
61315	Productos Químicos	82,486.24	79,638.72	
6132	Materiales y Suministros Diversos	344,339.27	342,546.04	
61331	Elementos de Limpieza y Aseo Personal	344,339.27	342,546.04	
615	Gasto por Depreciación, Amortización y Agotamiento de Activos No Consumibles		2,578,161.47	1,871,282.60
6151	Gasto por Depreciación de la Propiedad	208,650.98	190,967.62	
61511	Gasto por Depreciación Edificios	180,313.48	127,184.26	
61512	Gasto por Depreciación Valores para el Personal	0.00	50,002.56	
61513	Gasto por Depreciación Instalaciones	28,337.50	3,780.76	
6152	Gasto por Depreciación Maquinaria y Equipo	1,446,211.08	1,076,631.79	
61521	Gasto por Depreciación Equipos de Oficina	256,483.00	234,254.06	
61524	Gasto por Depreciación Equipos de Transporte	67,534.26	0.00	
61527	Gasto por Depreciación Equipos de Informática	1,122,193.71	875,362.83	
6154	Gasto por Depreciación de Otros Bienes	2,963.44	2,963.46	
61541	Gasto por Depreciación de Equipos de Hogar/Alojamiento	2,963.44	2,963.46	
6156	Amortización Activos Intangibles	920,316.97	597,693.73	16
61561	Amortización Activos Intangibles	920,316.97	597,693.73	16
617	Pérdidas Contingenciales		1,980,332.70	3,047,016.64
6171	Pérdidas	1,980,332.70	3,047,016.64	17
61711	Deudas Incobrables	783,234.78	2,946,862.41	17
61715	Pérdidas en Diferencias de Cambio	617,007.94	100,334.23	16
	Total Gastos de Consumo		48,964,816.90	41,246,924.21
62	Gastos Financieros de Corto Plazo			
623	Intereses, Comisiones y Gastos de Deuda Pública Externa de Corto Plazo		4,880,318.58	0.00
6231	Intereses, Comisiones y Gastos de Deuda Pública Externa de Corto Plazo	4,880,318.58	0.00	
62312	Comisiones y Otros Gastos de Deuda Pública Externa de Corto Plazo	4,880,318.58	0.00	19
	Total Gastos Financieros de Corto Plazo		4,880,318.58	0.00
64	Donaciones, Transferencias y Subsidios			
643	Transferencias Corrientes		1,265,596,324.48	1,185,317,366.94
6431	Transferencias Corrientes al Sector Público	545,203.00	524,071.00	
64312	Transferencias Corrientes a Instituciones Descentralizadas	545,203.00	524,071.00	
6432	Transferencias Corrientes al Sector Externo	702,401.60	504,522.97	
64321	Transferencias a Organismos Internacionales	702,401.60	504,522.97	
6433	Transferencias Corrientes al Sector Privado	1,265,360,713.88	1,184,286,792.97	
64331	Transferencias Corrientes para Prestaciones de la Seguridad Social	1,265,360,713.88	1,184,286,792.97	20
	Total Donaciones, Transferencias y Subsidios		1,265,596,324.48	1,185,317,366.94
65	Otros Gastos			
651	Otros Gastos		275,916.06	141,744.41
6512	Otros Gastos Corrientes	275,916.06	141,744.41	
65121	Gastos Corrientes de Otras Instituciones del Gobierno Central	275,916.06	141,744.41	
	Total Otros Gastos		275,916.06	141,744.41
	TOTAL GASTOS	1,320,419,376.02		1,226,706,055.56
7	CUENTAS DE CIERRE			
71	Cuentas de Cierre			
711	Cuentas de Cierre		265,057,157.08	207,202,129.43
7111	Resumen de Ingresos y Gastos	265,057,157.08	207,202,129.43	
71111	Resumen de Ingresos y Gastos	265,057,157.08	207,202,129.43	
	Total Cuentas de Cierre		265,057,157.08	207,202,129.43
	TOTAL CUENTAS DE CIERRE		265,057,157.08	207,202,129.43

, M.D.C. Fecha: 26 de Enero 2026.



CONTADOR INSTITUCIONAL



MAXIMA AUTORIDAD INSTITUCIONAL

***CAPÍTULO VI.
ESTADOS FINANCIEROS
CONSOLIDADOS DE
UNIVERSIDADES
NACIONALES***

ESTADO DE SITUACIÓN FINANCIERA

ESTADO DE SITUACIÓN FINANCIERA CONSOLIDADO
UNIVERSIDADES NACIONALES
AL 31 DE DICIEMBRE DEL 2025
(Valores en lempiras)

Cta.	Descripción	UNACIFOR	UNAH	UPNFM	UNAG	TOTAL CONSOLIDADO
1	ACTIVO					
11	Activo Corriente					
111	Efectivo y Equivalentes	60,582,762.76	708,942,398.94	65,312,910.05	63,601,231.50	898,439,303.25
1111	Caja	100,000.00	3,388,969.42	-1,399.98	20,000.00	3,507,569.44
1112	Bancos	60,482,762.76	705,553,429.52	65,314,310.03	63,581,231.50	894,931,733.81
112	Inversiones Financieras Corrientes	0.00	300,000,000.00	51,478,454.23	0.00	351,478,454.23
1122	Otras Inversiones de Corto Plazo	0.00	300,000,000.00	1,548,762.58	0.00	301,548,762.58
1123	Prestamos al Sector Privado de Corto Plazo	0.00	0.00	49,929,691.65	0.00	49,929,691.65
113	Cuentas a Cobrar Corrientes	51,527,174.78	1,575,318,788.78	84,011,526.04	166,735,321.00	1,877,592,810.60
1131	Cuentas a Cobrar Corrientes	557,363.09	48,930,957.69	571,726.17	0.00	50,060,046.95
1132	Transferencias y Otras Cuentas por Cobrar	50,931,607.63	1,533,159,445.78	42,741,549.00	166,735,321.00	1,793,567,923.41
1133	Documentos y Efectos por Cobrar	0.00	-6,771,614.69	0.00	0.00	-6,771,614.69
1136	Otros Anticipos	38,204.06	0.00	40,541,062.93	0.00	40,579,266.99
1138	Garantías	0.00	0.00	157,187.94	0.00	157,187.94
114	Fondos en Fideicomiso	0.00	0.00	7,532,360.96	0.00	7,532,360.96
1141	Fondos en Fideicomiso	0.00	0.00	7,532,360.96	0.00	7,532,360.96
115	Inventarios	964,140.85	20,333,650.36	6,392,930.00	12,861,659.95	40,552,381.16
1151	Bienes Inventariables	363,573.25	20,347,964.79	6,392,930.00	12,853,914.92	39,958,382.96
1152	Inventarios de Bienes en Producción	600,567.60	0.00	0.00	7,745.03	608,312.63
1154	Previsiones para inventarios	0.00	-14,314.43	0.00	0.00	-14,314.43
116	Otros Activos Corrientes	0.00	21,782,400.60	15,000.00	0.00	21,797,400.60
1161	Otros Activos Corrientes	0.00	21,782,400.60	15,000.00	0.00	21,797,400.60
	TOTAL DEL ACTIVO CORRIENTE	113,074,078.39	2,626,377,238.68	214,743,181.28	243,198,212.45	3,197,392,710.80
12	Activo no Corriente					
121	Inversiones Financieras no Corrientes	2,106,324.70	346,758,752.77	0.00	0.00	348,865,077.47
1216	Cuentas a Cobrar a Largo Plazo	2,106,324.70	60,147,618.67	0.00	0.00	62,253,943.37
1217	Documentos a Cobrar a Largo Plazo	0.00	286,611,134.10	0.00	0.00	286,611,134.10
123	Propiedad, Planta y Equipo No Concesionado	307,859,249.11	4,003,601,744.51	589,033,379.89	162,358,026.49	5,062,852,400.00
1231	Tierras y Terrenos	119,090,260.00	28,615,927.77	18,448,595.56	2,125,018.62	168,279,801.95
1232	Edificios	188,768,989.11	3,956,451,691.77	570,563,798.54	154,396,908.97	4,870,181,388.39
1233	Viviendas para el Personal	0.00	0.00	0.00	1,110,696.91	1,110,696.91
1235	Instalaciones	0.00	18,534,124.97	20,985.79	4,725,401.99	23,280,512.75
124	Maquinaria y Equipo	58,614,742.87	1,290,053,556.08	48,895,712.93	242,508,291.34	1,640,072,303.22
1241	Equipos de Oficina	5,537,169.25	400,280,083.73	15,139,718.13	44,520,407.80	465,477,378.91
1242	Equipos Médicos y Sanitarios	1,019,548.52	344,214,781.99	248,819.57	9,274,564.38	354,757,714.46
1243	Equipos Educativos y Recreativos	10,479,182.80	102,766,190.61	4,067,434.60	9,739,627.81	127,052,435.82
1244	Equipos de Transporte	20,298,672.84	84,925,724.66	5,217,601.35	72,042,535.02	182,484,533.87
1245	Equipos de Producción	11,891,266.37	111,508,195.56	2,859,921.89	64,966,013.37	191,225,397.19
1246	Equipos de Comunicaciones	3,219,883.02	166,429,245.32	1,915,658.74	7,361,861.25	178,926,648.33
1247	Equipos de Informática	6,007,486.57	60,087,479.17	19,446,558.65	33,887,787.64	119,429,312.03
1248	Equipo de Seguridad	161,533.50	19,841,855.04	0.00	715,494.07	20,718,882.61
125	Activos Biológicos	36,364.00	4,023,786.47	0.00	25,559,681.36	29,619,831.83
1251	Activos Biológicos	36,364.00	4,023,786.47	0.00	25,559,681.36	29,619,831.83
126	Otros Bienes	3,253,709.22	94,445,397.09	10,037,963.68	98,632,607.12	206,369,677.11
1261	Equipo de Hogar /Alojamiento	1,521,026.23	149,286.24	182,905.63	27,035,716.19	28,888,934.29
1262	Libros, Revistas y Otros Coleccionables	0.00	50,613,676.52	4,442,327.53	6,307,396.11	61,363,400.16
1265	Herramientas Mayores	1,732,682.99	4,949,379.66	5,412,730.52	22,857,479.78	34,952,272.95
1266	Equipo para Laboratorio No Médico	0.00	38,733,054.67	0.00	42,432,015.04	81,165,069.71
127	Bienes de Dominio Público	0.00	183,895,974.56	0.00	732,612.14	184,628,586.70
1272	Obras Urbanísticas	0.00	155,606,984.82	0.00	0.00	155,606,984.82
1273	Obras Hidráulicas	0.00	25,655,600.50	0.00	0.00	25,655,600.50
1274	Carreteras, Calles y Puentes	0.00	2,633,389.24	0.00	732,612.14	3,366,001.38
128	Construcciones	47,537,518.41	551,347,992.35	110,890,329.24	297,373,724.61	1,007,149,564.61
1281	Construcciones y Mejoras en Bienes de Dominio Privado	47,537,518.41	551,347,992.35	110,890,329.24	297,373,724.61	1,007,149,564.61
129	Activos Inmateriales	3,060,784.07	20,102,902.46	84,366.94	1,982,789.70	25,230,843.17
1291	Activos Intangibles	3,060,784.07	20,102,902.46	84,366.94	1,982,789.70	25,230,843.17
15	Propiedades de Inversión					
	TOTAL DEL ACTIVO NO CORRIENTE	422,468,692.38	6,494,230,106.29	758,941,752.68	829,147,732.76	8,504,788,284.11
	TOTAL DEL ACTIVO	535,542,770.77	9,120,607,344.97	973,684,933.96	1,072,345,945.21	11,702,180,994.91

ESTADO DE SITUACIÓN FINANCIERA CONSOLIDADO
UNIVERSIDADES NACIONALES
AL 31 DE DICIEMBRE DEL 2025
(Valores en lempiras)

2	PASIVO					
21	PASIVO CORRIENTE					
211	Cuentas por Pagar	26,887,966.64	1,269,388,898.68	136,913,293.25	153,726,033.57	1,586,916,192.14
2111	Cuentas por Pagar	24,795,941.56	492,235,978.12	3,469,468.06	64,019,815.26	584,521,203.00
2112	Remuneraciones por Pagar	0.00	36,068,016.20	3,579,359.36	16,493,189.99	56,140,565.55
2113	Aportes y Retenciones por Pagar	0.00	741,084,904.36	15,542,171.99	44,110,815.53	800,737,891.88
2114	Cargas Fiscales	71,668.11	0.00	110,000.24	27,466,334.19	27,648,002.54
2115	Donaciones, Transferencias y Subsidios por Pagar	1,913,623.19	0.00	289,847.63	1,634,344.17	3,837,814.99
2119	Otras Cuentas por Pagar	106,733.78	0.00	113,922,445.97	1,534.43	114,030,714.18
213	Fondos de Terceros	1,778,860.87	0.00	55,850.00	177,242.45	2,011,953.32
2131	Fondos de Terceros en Custodia y Garantía	512,350.00	0.00	0.00	177,242.45	689,592.45
2132	Depósitos a la Vista	1,266,510.87	0.00	55,850.00	0.00	1,322,360.87
214	Cuentas por Pagar Ejercicios Anteriores	2,917,528.49	0.00	0.00	46,105,592.17	49,023,120.66
2141	Cuentas por Pagar Ejercicios Anteriores	2,869,512.87	0.00	0.00	33,995,703.40	36,865,216.27
2142	Sueldos por Pagar de Ejercicios Anteriores	48,015.62	0.00	0.00	4,164,916.21	4,212,931.83
2143	Contribuciones y Deducciones por Pagar de Ejercicios Anteriores	0.00	0.00	0.00	5,978,013.62	5,978,013.62
2144	Cargas Fiscales por Pagar de Ejercicios Anteriores	0.00	0.00	0.00	178,114.01	178,114.01
2145	Transferencias y Subsidios por Pagar de Ejercicios Anteriores	0.00	0.00	0.00	1,788,844.93	1,788,844.93
217	Otros Pasivos Corrientes	995,016.79	0.00	0.00	0.00	995,016.79
2171	Otros Pasivos Corrientes	995,016.79	0.00	0.00	0.00	995,016.79
	TOTAL DEL PASIVO CORRIENTE	32,579,372.79	1,269,388,898.68	136,969,143.25	200,008,868.19	1,638,946,282.91
22	Pasivo no Corriente					
221	Deudas de Largo Plazo	199,855.69	341,840,300.01	0.00	0.00	342,040,155.70
2211	Deudas de Largo Plazo	199,855.69	341,840,300.01	0.00	0.00	342,040,155.70
222	Endeudamiento de Largo Plazo	0.00	175,227,740.65	0.00	0.00	175,227,740.65
2224	Deuda Pública Externa	0.00	175,227,740.65	0.00	0.00	175,227,740.65
23	Provisiones					
231	Provisiones para Pasivos	129,031,572.37	0.00	0.00	273,412,789.85	402,444,362.22
2313	Provisiones por Beneficios de Empleados	129,031,572.37	0.00	0.00	273,412,789.85	402,444,362.22
	TOTAL DEL PASIVO NO CORRIENTE	129,231,428.06	517,068,040.66	0.00	273,412,789.85	919,712,258.57
	TOTAL PASIVO	161,810,800.85	1,786,456,939.34	136,969,143.25	473,421,658.04	2,558,658,541.48
3	PATRIMONIO					
31	Hacienda Pública					
311	Capital	4,281,706.47	3,759,817,963.42	4,645,052.48	0.00	3,768,744,722.37
3111	Capital	4,281,706.47	3,759,817,963.42	4,645,052.48	0.00	3,768,744,722.37
313	Revaluos	159,119,388.77	0.00	0.00	0.00	159,119,388.77
3131	Revaluos	159,119,388.77	0.00	0.00	0.00	159,119,388.77
314	Resultados	210,330,874.68	3,574,332,442.21	832,070,738.23	598,924,287.17	5,215,658,342.29
3141	Resultados acumulados de ejercicios anteriores	163,753,020.43	3,449,988,387.31	727,835,311.38	486,446,725.81	4,828,023,444.93
3142	Resultados del ejercicio	46,577,854.25	124,344,054.90	104,235,426.85	112,477,561.36	387,634,897.36
	TOTAL PATRIMONIO	373,731,969.92	7,334,150,405.63	836,715,790.71	598,924,287.17	9,143,522,453.43
	TOTAL DEL PASIVO Y PATRIMONIO	535,542,770.77	9,120,607,344.97	973,684,933.96	1,072,345,945.21	11,702,180,994.91



 GILMA LIZZETH ISCOA LICÓN

 Contadora General de la República

ESTADO DE RENDIMIENTO FINANCIERO

ESTADO DE RENDIMIENTO FINANCIERO CONSOLIDADO
UNIVERSIDADES NACIONALES
DEL 01 DE ENERO AL 31 DE DICIEMBRE DEL 2025
(Valores en lempiras)

Cta.	Descripción	UNACIFOR	UNAH	UPNFM	UNAG	TOTAL CONSOLIDADO
5	INGRESOS					
53	Ingresos de Operación	23,365,689.05	243,446,501.48	32,960,549.09	40,810,844.01	340,583,583.63
531	Ingresos por Ventas	2,817,471.74	18,058,397.87	0.00	23,340,718.90	44,216,588.51
5311	Venta de Bienes	2,817,471.74	18,058,397.87	0.00	23,340,718.90	44,216,588.51
532	Venta de Servicios	20,548,217.31	225,388,103.61	32,960,549.09	17,470,125.11	296,366,995.12
5321	Venta de Servicios	20,548,217.31	225,388,103.61	32,960,549.09	17,470,125.11	296,366,995.12
54	Ingresos de No Operación	1,347,608.73	145,733,518.10	7,571,433.30	0.00	154,652,560.13
541	Intereses	0.00	134,259,157.70	5,070,081.62	0.00	139,329,239.32
5411	Intereses por Préstamos	0.00	409,510.96	0.00	0.00	409,510.96
5412	Intereses por Depósitos	0.00	70,880,639.66	4,354,298.11	0.00	75,234,937.77
5413	Intereses por Títulos y Valores	0.00	62,969,007.08	715,783.51	0.00	63,684,790.59
542	Alquileres	1,347,608.73	8,934,040.67	2,501,351.68	0.00	12,783,001.08
5421	Alquileres	1,347,608.73	8,934,040.67	2,501,351.68	0.00	12,783,001.08
544	Ingresos Varios de No Operación	0.00	2,540,319.73	0.00	0.00	2,540,319.73
5441	Ingresos Varios de No Operación	0.00	2,540,319.73	0.00	0.00	2,540,319.73
55	Donaciones y Transferencias	191,301,885.00	6,083,546,907.28	911,893,147.00	731,428,329.00	7,918,170,268.28
551	Donaciones Corrientes	0.00	5,713,309.77	0.00	0.00	5,713,309.77
5512	Donaciones Corrientes del Sector Externo	0.00	5,525,809.77	0.00	0.00	5,525,809.77
5513	Donaciones Corrientes del Sector Privado	0.00	187,500.00	0.00	0.00	187,500.00
553	Transferencias Corrientes	156,918,952.00	5,977,833,597.51	911,893,147.00	626,893,537.00	7,673,539,233.51
5531	Transferencias Corrientes del Sector Público	156,918,952.00	5,977,833,597.51	911,893,147.00	626,893,537.00	7,673,539,233.51
554	Transferencias de Capital	34,382,933.00	100,000,000.00	0.00	104,534,792.00	238,917,725.00
5541	Transferencias de Capital Recibidas del Sector Público	34,382,933.00	100,000,000.00	0.00	104,534,792.00	238,917,725.00
56	Otros Ingresos	0.00	17,706,513.84	1,226,346.95	2,637,646.90	21,570,507.69
561	Otros Ingresos	0.00	17,706,513.84	1,226,346.95	2,637,646.90	21,570,507.69
5611	Ganancias	0.00	17,562,401.89	703,063.72	0.00	18,265,465.61
5612	Ingresos Varios	0.00	144,111.95	523,283.23	2,637,646.90	3,305,042.08
	TOTAL DE INGRESOS CORRIENTES	216,015,182.78	6,490,433,440.70	953,651,476.34	774,876,819.91	8,434,976,919.73
6	GASTOS					
61	Gastos de Consumo	167,872,705.61	6,237,191,665.12	840,832,153.16	655,286,714.74	7,901,183,238.63
611	Servicios Personales	121,423,628.70	5,311,827,448.65	727,225,150.65	512,008,095.68	6,672,484,323.68
6111	Remuneraciones	121,423,628.70	5,311,827,448.65	727,225,150.65	512,008,095.68	6,672,484,323.68
612	Servicios no Personales	23,713,627.20	597,162,685.53	104,474,631.33	77,949,463.22	803,300,407.28
6121	Servicios Básicos	3,941,777.87	87,318,703.45	11,807,707.43	12,645,030.12	115,713,218.87
6122	Alquileres y Derechos	0.00	59,513,994.37	9,063,597.94	1,923,739.32	70,501,331.63
6123	Mantenimiento y Reparación de Bienes	6,620,843.63	17,194,884.17	39,523,233.48	1,662,721.53	65,001,682.81
6124	Mantenimiento y Reparación de Maquinaria y Equipo	2,144,727.34	130,417,052.69	1,181,188.07	3,849,420.22	137,592,388.32
6125	Servicios Técnicos y Profesionales	392,526.71	22,620,516.79	2,539,519.37	524,330.04	26,076,892.91
6126	Servicios Comerciales y Financieros	4,393,545.51	54,056,297.79	2,573,773.63	4,097,672.42	65,121,289.35
6127	Pasajes, Viáticos y otros Gastos de Viaje	3,014,098.02	64,556,374.07	7,539,309.62	11,694,606.60	86,804,388.31
6128	Impuestos, Derechos, Tasas y Gastos Judiciales	432,451.28	11,018,390.73	489,932.77	2,258,342.97	14,199,117.75
6129	Otros Servicios no Personales	2,773,656.84	150,466,471.47	29,756,369.02	39,293,600.00	222,290,097.33
613	Materiales y Suministros	20,650,176.34	145,009,921.99	8,978,797.14	65,320,184.17	239,959,079.64
6131	Materiales y Suministros	17,361,956.24	116,517,242.13	6,578,867.25	59,088,376.17	199,546,441.79
6132	Materiales y Suministros Diversos	3,288,220.10	28,492,679.86	2,399,929.89	6,231,808.00	40,412,637.85
614	Costos de Producción y Ventas	0.00	11,371,545.82	0.00	0.00	11,371,545.82
6141	Costos de Producción y Ventas	0.00	11,371,545.82	0.00	0.00	11,371,545.82
615	Gastos por Depreciación, Amortización y Agotamiento de Activos No Corrientes	2,085,273.37	135,707,904.46	0.00	0.00	137,793,177.83
6151	Gastos por Depreciación de la Propiedad	506,676.37	0.00	0.00	0.00	506,676.37
6152	Gastos por Depreciación Maquinaria y Equipo	1,315,644.89	130,612,366.88	0.00	0.00	131,928,011.77
6154	Gasto por Depreciación de Otros Bienes	262,952.11	4,715,191.94	0.00	0.00	4,978,144.05
6156	Amortización Activos Inmateriales	0.00	380,345.64	0.00	0.00	380,345.64
617	Pérdidas Contingenciales	0.00	36,112,158.67	153,574.04	8,971.67	36,274,704.38
6171	Pérdidas	0.00	36,112,158.67	153,574.04	8,971.67	36,274,704.38
63	Gastos Financieros de Largo Plazo	0.00	42,987,043.61	0.00	0.00	42,987,043.61
632	Intereses de Préstamos Internos de Largo Plazo	0.00	42,987,043.61	0.00	0.00	42,987,043.61
6322	Intereses de Préstamos del Sector Público de Largo Plazo	0.00	41,048,067.51	0.00	0.00	41,048,067.51
6325	Intereses, Comisiones y Otros Gastos de Deuda Pública Externa de Largo Plazo	0.00	1,938,976.10	0.00	0.00	1,938,976.10
64	Donaciones, Transferencias y Subsidios	1,564,622.92	85,910,677.07	8,583,896.33	7,112,543.81	103,171,740.13
641	Donaciones Corrientes	0.00	4,760,582.07	0.00	0.00	4,760,582.07
6411	Donaciones Corrientes al Sector Público	0.00	20,000.00	0.00	0.00	20,000.00
6412	Donaciones Corrientes al Sector Externo	0.00	2,692,582.07	0.00	0.00	2,692,582.07
6413	Donaciones Corrientes al Sector Privado	0.00	2,048,000.00	0.00	0.00	2,048,000.00
643	Transferencias Corrientes	1,564,622.92	81,150,095.00	8,583,896.33	7,112,543.81	98,411,158.06
6431	Transferencias Corrientes al Sector Público	91,000.00	0.00	10,000.00	0.00	151,000.00
6432	Transferencias Corrientes al Sector Externo	0.00	0.00	505,718.33	407,563.60	913,281.93
6433	Transferencias Corrientes al Sector Privado	1,473,622.92	81,150,095.00	8,028,178.00	6,694,980.21	97,346,876.13
644	Transferencias de Capital	0.00	0.00	0.00	0.00	0.00
6442	Transferencias de Capital al Sector Externo	0.00	0.00	0.00	0.00	0.00
	TOTAL DE GASTOS CORRIENTES	169,437,328.53	6,366,089,385.80	849,416,049.49	662,399,258.55	8,047,342,022.37
71	Cuentas de Cierre					
711	RESUMEN DE INGRESOS Y GASTOS	46,577,854.25	124,344,054.90	104,235,426.85	112,477,561.36	387,634,897.36


 GILMA LIZZETH ISCO ICONA
 Contadora General de la República

***UNIVERSIDAD NACIONAL
AUTÓNOMA DE HONDURAS
(UNAH)***



Republica de Honduras

UNIVERSIDAD NACIONAL AUTÓNOMA DE HONDURAS ESTADO DE SITUACION FINANCIERA

AL 31 DE DICIEMBRE 2025

(Valores en Lempiras)

22/01/2026 03:18:22 p.m.

Gestión:2025

r_efc_eeff_001

Pagina 1 de 3

Cuenta Contable	Ejercicio Actual 31/12/2025	Ejercicio Anterior 31/12/2024	Nota
1 ACTIVO			
11 Activo Corriente			
111 Efectivo y Equivalentes	708,942,398.94	1,311,070,068.44	
1111 Caja	3,388,969.42	3,473,032.15	
11111 Caja Chica (Inst. Descentralizadas)	2,837,450.52	3,157,404.19	1
11112 Caja General	551,518.90	315,627.96	2
1112 Bancos	705,553,429.52	1,307,597,036.29	
11122 Cuentas en Moneda Nacional	614,649,655.51	1,231,444,931.57	3
11123 Cuentas en Moneda Extranjera	90,903,774.01	76,152,104.72	4
112 Inversiones Financieras Corrientes	300,000,000.00	0.00	
1122 Otras Inversiones de Corto Plazo	300,000,000.00	0.00	
11221 Otras Inversiones de Corto Plazo	300,000,000.00	0.00	5
113 Cuentas a Cobrar Corrientes	1,575,318,788.78	1,133,490,744.21	
1131 Cuentas a Cobrar Corrientes	48,930,957.69	58,606,513.82	
11316 Cuentas por Cobrar Corrientes	48,930,957.69	58,606,513.82	6
1132 Transferencias y otras cuentas por Cobrar	1,533,159,445.78	1,081,655,845.08	
11321 Transferencias por Cobrar	1,533,159,445.78	1,081,655,845.08	7
1133 Documentos y Efectos por Cobrar	-6,771,614.69	-6,771,614.69	
11333 Previsiones para Documentos y Efectos por Cobrar	-6,771,614.69	-6,771,614.69	8
115 Inventarios	20,333,650.36	18,153,701.87	
1151 Bienes Inventariables	20,347,964.79	18,168,016.30	
11511 Inventario de Bienes y Productos para la Venta	16,594,648.06	14,414,699.57	9
11512 Materiales y Suministros	1,050,123.37	1,050,123.37	10
11513 Medicamentos	2,703,193.36	2,703,193.36	11
1154 Previsiones para inventarios	-14,314.43	-14,314.43	
11541 Previsiones para Pérdidas de Materiales y Suministros	-14,314.43	-14,314.43	12
116 Otros Activos Corrientes	21,782,400.60	2,850,000.00	
1161 Otros Activos Corrientes	21,782,400.60	2,850,000.00	
11611 Gastos Pagados por Adelantado	21,782,400.60	2,850,000.00	13
	Total Activo Corriente	2,626,377,238.68	2,465,564,514.52
12 Activo no Corriente			
121 Inversiones Financieras no Corrientes	346,758,752.77	78,860,187.68	
1216 Cuentas a Cobrar a Largo Plazo	60,147,618.67	55,511,448.15	
12161 Cuentas a Cobrar a Largo Plazo	60,147,618.67	55,511,448.15	14
1217 Documentos a Cobrar a Largo Plazo	286,611,134.10	23,348,739.53	
12171 Documentos a Cobrar a Largo Plazo	286,611,134.10	23,348,739.53	15
123 Propiedad, Planta y Equipo No concesionada	4,003,601,744.51	3,942,678,037.49	
1231 Tierras y Terrenos	28,615,927.77	28,615,927.77	
12311 Tierras y Terrenos	28,615,927.77	28,615,927.77	16
1232 Edificios	3,956,451,691.77	3,908,125,947.72	
12321 Edificios No Viviendas	3,956,451,691.77	3,908,125,947.72	17
1235 Instalaciones	18,534,124.97	5,936,162.00	
12351 Instalaciones	18,534,124.97	5,936,162.00	18
124 Maquinaria y Equipo	1,290,053,556.08	1,293,011,378.94	
1241 Equipos de Oficina	400,280,083.73	377,806,424.26	
12411 Equipos de Oficina	439,145,219.88	406,158,556.43	19
12412 Depreciaciones Acumuladas de Equipo de Oficina	-38,865,136.15	-28,352,132.17	20
1242 Equipos Médicos y Sanitarios	344,214,781.99	328,497,280.01	
12421 Equipos Médicos y Sanitarios	424,174,166.24	395,452,709.86	21
12422 Depreciaciones Acumuladas de Equipo Médicos y Sanitarios	-79,959,384.25	-66,955,429.85	22



Republica de Honduras

UNIVERSIDAD NACIONAL AUTÓNOMA DE HONDURAS

ESTADO DE SITUACION FINANCIERA

AL 31 DE DICIEMBRE 2025

(Valores en Lempiras)

22/01/2026 03:18:22 p.m.

Gestión:2025

r_efc_eeff_001

Pagina 2 de 3

Cuenta Contable	Ejercicio Actual 31/12/2025	Ejercicio Anterior 31/12/2024	Nota
1243 Equipos Educativos y Recreativos	102,766,190.61	104,723,540.14	
12431 Equipos Educativos y Recreativos	145,725,127.94	131,637,308.47	23
12432 Depreciaciones Acumuladas de Equipo Educativos y Recreativos	-42,958,937.33	-26,913,768.33	24
1244 Equipos de Transporte	84,925,724.66	88,291,176.09	
12441 Equipos de Transporte	125,524,367.05	118,742,684.54	25
12442 Depreciaciones Acumuladas de Equipos de Transporte	-40,598,642.39	-30,451,508.45	26
1245 Equipos de Producción	111,508,195.56	124,641,875.24	
12451 Equipos de Producción	223,599,653.42	219,416,759.58	27
12452 Depreciaciones Acumuladas de Equipos de Producción	-112,091,457.86	-94,774,884.34	28
1246 Equipos de Comunicaciones	166,429,245.32	157,148,468.87	
12461 Equipos de Comunicaciones	256,933,881.32	236,726,320.92	29
12462 Depreciaciones Acumuladas de Equipos de Comunicaciones	-90,504,636.00	-79,577,852.05	30
1247 Equipos de Informática	60,087,479.17	91,153,621.55	
12471 Equipos de Informática	317,797,491.85	297,430,600.03	31
12472 Depreciaciones Acumuladas de Equipos de Informática	-257,710,012.68	-206,276,978.48	32
1248 Equipo de Seguridad	19,841,855.04	20,748,992.78	
12481 Equipo de Seguridad	24,800,650.59	24,614,496.99	33
12482 Depreciaciones Acumuladas de Equipo de Seguridad	-4,958,795.55	-3,865,504.21	34
125 Activos Biológicos	4,023,786.47	4,023,786.47	
1251 Activos Biológicos	4,023,786.47	4,023,786.47	
12511 Activos Biológicos	4,042,800.00	4,042,800.00	35
12512 Agotamiento Acumulado de Activos Biológicos	-19,013.53	-19,013.53	36
126 Otros Bienes	94,445,397.09	92,028,404.61	
1261 Equipo de Hogar /Alojamiento	149,286.24	159,309.00	
12611 Equipo de Hogar /Alojamiento	225,502.53	225,502.53	37
12612 Depreciaciones Acumuladas de Equipo de Hogar /Alojamiento	-76,216.29	-66,193.53	38
1262 Libros, Revistas y Otros Coleccionables	50,613,676.52	51,857,476.35	
12621 Libros, Revistas y Otros Coleccionables	62,033,297.26	61,545,115.80	39
12622 Depreciación Acumulada de Libros Revistas y Otros Coleccionables	-11,419,620.74	-9,687,639.45	40
1265 Herramientas Mayores	4,949,379.66	3,832,402.74	
12651 Herramientas Mayores	7,866,735.56	6,115,245.47	41
12652 Depreciaciones Acumuladas de Herramientas Mayores	-2,917,355.90	-2,282,842.73	42
1266 Equipo para Laboratorio No Médico	38,733,054.67	36,179,216.52	
12661 Equipo para Laboratorio No Médico	43,250,639.54	38,358,126.67	43
12662 Depreciaciones Acumuladas de Equipo para Laboratorio No Médico	-4,517,584.87	-2,178,910.15	44
127 Bienes de Dominio Público	183,895,974.56	171,932,528.56	
1272 Obras Urbanísticas	155,606,984.82	143,643,538.82	
12721 Obras Urbanísticas	155,606,984.82	143,643,538.82	45
1273 Obras Hidráulicas	25,655,600.50	25,655,600.50	
12731 Obras Hidráulicas	25,655,600.50	25,655,600.50	46
1274 Carreteras, Calles y Puentes	2,633,389.24	2,633,389.24	
12741 Carreteras, Calles y Puentes	2,633,389.24	2,633,389.24	47
128 Construcciones	551,347,992.35	458,191,001.00	
1281 Construcciones y Mejoras en Bienes de Dominio Privado	551,347,992.35	458,191,001.00	
12811 Construcciones y Mejoras en Bienes de Dominio Privado	551,347,992.35	458,191,001.00	48
129 Activos Intangibles	20,102,902.46	19,955,485.20	
1291 Activos Intangibles	21,543,580.60	21,015,817.70	49
12912 Amortización Acumulada de Activos Intangibles	-1,440,678.14	-1,060,332.50	50
Total Activo no Corriente	6,494,230,106.29	6,060,680,809.95	
TOTAL ACTIVO	9,120,607,344.97	8,526,245,324.47	



Republica de Honduras

UNIVERSIDAD NACIONAL AUTÓNOMA DE HONDURAS
ESTADO DE SITUACION FINANCIERA
AL 31 DE DICIEMBRE 2025
 (Valores en Lempiras)

22/01/2026 03:18:22 p.m.
 Gestión:2025
 r_efc_eeff_001
 Pagina 3 de 3

Cuenta Contable	Ejercicio Actual 31/12/2025	Ejercicio Anterior 31/12/2024	Nota
2 PASIVO			
21 Pasivo Corriente			
211 Cuentas por Pagar	1,269,388,898.68	849,752,918.14	
2111 Cuentas por Pagar	492,235,978.12	475,113,381.76	
21111 Cuentas por Pagar Comerciales	102,382,527.44	24,585,818.75	51
21112 Cuentas por Pagar Contratistas	389,853,450.68	450,527,563.01	52
2112 Remuneraciones por Pagar	36,068,016.20	29,499,309.01	
21121 Sueldos y Salarios por Pagar	36,068,016.20	29,499,309.01	53
2113 Aportes y Retenciones por Pagar	741,084,904.36	345,140,227.37	
21131 Contribuciones Patronales por Pagar	358,217,448.77	6,956,477.00	54
21132 Prestaciones Sociales por Pagar	153,370.13	20,631,902.83	55
21133 Beneficios y Compensaciones por Pagar	148,864,266.38	95,704,414.58	56
21134 Deducciones por Pagar	212,514,211.30	200,525,459.04	57
21135 Garantías por Pagar	21,335,607.78	21,321,973.92	58
Total Pasivo Corriente	1,269,388,898.68	849,752,918.14	
22 Pasivo no Corriente			
221 Deudas de Largo Plazo	341,840,300.01	393,091,110.08	
2211 Deudas de Largo Plazo	341,840,300.01	393,091,110.08	
22111 Documentos y Efectos por Pagar de Largo Plazo	341,840,300.01	393,091,110.08	59
222 Endeudamiento de Largo Plazo	175,227,740.65	163,132,662.41	
2224 Deuda Pública Externa	175,227,740.65	163,132,662.41	
22242 Préstamos del Sector Externo de Largo Plazo	175,227,740.65	163,132,662.41	60
Total Pasivo no Corriente	517,068,040.66	556,223,772.49	
TOTAL PASIVO	1,786,456,939.34	1,405,976,690.63	
3 PATRIMONIO			
31 Hacienda Pública			
311 Capital	3,759,817,963.42	3,759,860,440.12	
3111 Capital	3,759,817,963.42	3,759,860,440.12	
31111 Capital	3,759,817,963.42	3,759,860,440.12	61
314 Resultados	3,574,332,442.21	3,360,408,193.72	
3141 Resultados Acumulados de Ejercicios Anteriores	3,449,988,387.31	2,488,951,486.97	
31411 Resultados Acumulados de Ejercicios Anteriores	3,449,988,387.31	2,488,951,486.97	62
3142 Resultados del Ejercicio	124,344,054.90	871,456,706.75	
31421 Resultados del Ejercicio	124,344,054.90	871,456,706.75	63
TOTAL PATRIMONIO	7,334,150,405.63	7,120,268,633.84	
TOTAL PASIVO Y PATRIMONIO	9,120,607,344.97	8,526,245,324.47	



Lugar

Tegucigalpa, M.D.C.

CONTADOR INSTITUCIONAL



Fecha

20 de enero 2026

AUTORIDAD INSTITUCIONAL




Republica de Honduras

UNIVERSIDAD NACIONAL AUTÓNOMA DE HONDURAS
ESTADO DE RENDIMIENTO FINANCIERO
 DEL 1 DE ENERO AL 31 DE DICIEMBRE 2025-2024
 (Valores en Lempiras)

22/01/2026 02:50:45 p.m.
 Gestión: 2025
 r_efc_eeff_001
 Pagina 1 de 4

Cuenta Contable	Ejercicio Actual 31/12/2025	Ejercicio Anterior 31/12/2024	Nota
5 INGRESOS			
53 Ingresos de Operación			
531 Ingresos por Ventas	18,058,397.87	15,205,610.54	
5311 Venta de Bienes	18,058,397.87	15,205,610.54	1
532 Venta de Servicios	225,388,103.61	214,490,994.87	
5321 Venta de Servicios	225,388,103.61	214,490,994.87	2
53211 Venta de Servicios	225,388,103.61	214,490,994.87	
Total Ingresos de Operación	243,446,501.48	229,696,605.41	
54 Ingresos de No Operación			
541 Intereses	134,259,157.70	68,374,462.78	
5411 Intereses por Préstamos	409,510.96	650,175.52	
54111 Intereses por Préstamos	409,510.96	650,175.52	3
5412 Intereses por Depósitos	70,880,639.66	67,724,287.26	
54121 Intereses por Depósitos	70,880,639.66	67,724,287.26	4
5413 Intereses por Títulos y Valores	62,969,007.08	0.00	
54131 Intereses por Títulos y Valores	62,969,007.08	0.00	5
542 Alquileres	8,934,040.67	7,809,964.30	
5421 Alquileres	8,934,040.67	7,809,964.30	
54212 Otros Alquileres	8,934,040.67	7,809,964.30	6
544 Ingresos Varios de No Operación	2,540,319.73	1,581,361.87	
5441 Ingresos Varios de No Operación	2,540,319.73	1,581,361.87	7
54411 Ingresos Varios de No Operación	2,540,319.73	1,581,361.87	
Total Ingresos de No Operación	145,733,518.10	77,765,788.95	
55 Donaciones y Transferencias			
551 Donaciones Corrientes	5,713,309.77	10,102,801.09	
5511 Donaciones Corrientes del Sector Público	0.00	5,550,000.00	
55111 Donaciones Corrientes de la Administración Central	0.00	5,550,000.00	8
5512 Donaciones Corrientes del Sector Externo	5,525,809.77	4,552,801.09	
55121 Donaciones Corrientes del Sector Externo	5,525,809.77	4,552,801.09	9
5513 Donaciones Corrientes del Sector Privado	187,500.00	0.00	
55131 Donaciones Corrientes del Sector Privado	187,500.00	0.00	10
553 Transferencias Corrientes	5,977,833,597.51	5,968,443,831.04	
5531 Transferencias Corrientes del Sector Público	5,977,833,597.51	5,968,443,831.04	
55311 Transferencias de la Administración Central	5,977,833,597.51	5,968,443,831.04	11
554 Transferencias de Capital	100,000,000.00	100,000,000.00	
5541 Transferencias de Capital Recibidas del Sector Publico	100,000,000.00	100,000,000.00	
55411 Transferencias de Capital de la Administracion Central	100,000,000.00	100,000,000.00	12
Total Donaciones y Transferencias	6,083,546,907.28	6,078,546,632.13	
56 Otros Ingresos			
561 Otros Ingresos	17,706,513.84	18,135,622.46	
5611 Ganancias	17,562,401.89	17,718,647.59	
56114 Ganancias en Diferencias de Cambio	17,562,401.89	17,718,647.59	13
5612 Ingresos Varios	144,111.95	416,974.87	
56123 Otros Ingresos	144,111.95	416,974.87	14
Total Otros Ingresos	17,706,513.84	18,135,622.46	
TOTAL INGRESOS	6,490,433,440.70	6,404,144,648.95	
6 GASTOS			
61 Gastos de Consumo			



Republica de Honduras

UNIVERSIDAD NACIONAL AUTÓNOMA DE HONDURAS
ESTADO DE RENDIMIENTO FINANCIERO
DEL 1 DE ENERO AL 31 DE DICIEMBRE 2025-2024
 (Valores en Lempiras)

22/01/2026 02:50:45 p.m.
 Gestión:2025
 r_efc_eeff_001
 Pagina 2 de 4

Cuenta Contable	Ejercicio Actual 31/12/2025	Ejercicio Anterior 31/12/2024	Nota
611 Servicios Personales	5,311,827,448.65	4,849,174,514.29	
6111 Remuneraciones	5,311,827,448.65	4,849,174,514.29	
61111 Sueldos y Salarios	4,337,257,621.36	3,957,753,125.85	15
61112 Contribuciones Patronales	661,330,549.38	618,589,297.41	16
61113 Prestaciones Sociales	313,059,277.91	272,667,091.03	17
61115 Gastos de Representacion	180,000.00	165,000.00	18
612 Servicios no Personales	597,162,685.53	351,759,702.47	
6121 Servicios Básicos	87,318,703.45	91,935,543.45	
61211 Servicios Básicos	87,318,703.45	91,935,543.45	19
6122 Alquileres y Derechos	59,513,994.37	9,100,388.18	
61221 Alquileres y Derechos	59,513,994.37	9,100,388.18	20
6123 Mantenimiento y Reparación de Bienes	17,194,884.17	11,693,580.05	
61231 Mantenimiento y Reparación de Bienes	17,194,884.17	11,693,580.05	21
6124 Mantenimiento y Reparación de Maquinaria y Equipo	130,417,052.69	52,469,638.37	
61241 Mantenimiento y Reparación de Maquinaria y Equipo	130,417,052.69	52,469,638.37	22
6125 Servicios Técnicos y Profesionales	22,620,516.79	12,001,270.53	
61251 Servicios Técnicos y Profesionales	22,620,516.79	12,001,270.53	23
6126 Servicios Comerciales y Financieros	54,056,297.79	49,397,692.43	
61261 Servicios Comerciales y Financieros	54,056,297.79	49,397,692.43	24
6127 Pasajes, Viáticos y otros Gastos de Viaje	64,556,374.07	41,533,053.11	
61271 Pasajes, Viáticos y otros Gastos de Viaje	64,556,374.07	41,533,053.11	25
6128 Impuestos, Derechos, Tasas, Gastos Judiciales y Premios	11,018,390.73	1,472,037.97	
61282 Derechos y Tasas	10,646,998.08	1,168,837.96	26
61283 Multas y Recargos	371,392.65	285,000.00	27
61284 Cánones y Regalías	0.00	18,200.01	28
6129 Otros Servicios no Personales	150,466,471.47	82,156,498.38	
61291 Otros Servicios no Personales	150,466,471.47	82,156,498.38	29
613 Materiales y Suministros	145,009,921.99	71,657,603.29	
6131 Materiales y Suministros	116,517,242.13	56,512,688.10	
61311 Productos Alimenticios, Agropecuarios y Forestales	38,078,833.81	17,214,683.13	30
61312 Textiles y Vestuarios	18,305,608.07	5,358,997.09	31
61313 Productos de Papel, Cartón e Impresos	18,782,765.09	9,480,008.92	32
61314 Productos de Cuero y Caucho	568,126.38	1,453,593.33	33
61315 Productos Químicos	22,375,897.92	12,130,896.00	34
61316 Productos Farmaceuticos y Medicinales	2,448,687.77	1,308,524.70	35
61317 Productos Metálicos	9,562,364.16	6,235,674.05	36
61318 Productos Minerales no Metálicos	6,394,958.93	3,330,310.88	37
6132 Materiales y Suministros Diversos	28,492,679.86	15,144,915.19	
61321 Elementos de Limpieza y Aseo Personal	2,602,859.88	2,002,652.40	38
61322 Utiles de Escritorio, Oficina y enseñanza	4,923,003.63	2,278,496.17	39
61323 Utiles y Materiales Eléctricos	7,189,283.59	2,860,904.45	40
61324 Utensilios de Cocina y Comedor	651,694.60	353,189.65	41
61325 Instrumental, Materiales y Suministros Medicos	2,937,604.71	1,361,419.23	42
61326 Repuestos y Accesorios	9,126,350.60	5,658,084.74	43
61328 Utiles Deportivos, Recreativos y de Rescate	1,061,882.85	630,168.55	44
614 Costos de Producción y Ventas	11,371,545.82	10,818,864.03	
6141 Costos de Producción y Ventas	11,371,545.82	10,818,864.03	
61412 Costos de Ventas	11,371,545.82	10,818,864.03	45
615 Gasto por Depreciación, Amortización y Agotamiento de Activos No Concesionados	135,707,904.46	116,257,469.58	
6152 Gasto por Depreciación Maquinaria y Equipo	130,612,366.88	113,017,426.91	
61521 Gasto por Depreciación Equipos de Oficina	10,635,656.96	8,172,813.29	46



Republica de Honduras

UNIVERSIDAD NACIONAL AUTÓNOMA DE HONDURAS
ESTADO DE RENDIMIENTO FINANCIERO
DEL 1 DE ENERO AL 31 DE DICIEMBRE 2025-2024
 (Valores en Lempiras)

22/01/2026 02:50:45 p.m.
 Gestión:2025
 r_efc_eeff_001
 Pagina 3 de 4

Cuenta Contable	Ejercicio Actual 31/12/2025	Ejercicio Anterior 31/12/2024	Nota
6152 Gasto por Depreciación Maquinaria y Equipo	130,612,366.88	113,017,426.91	
61522 Gasto por Depreciación de Equipo Médicos y Sanitarios	13,003,954.40	11,917,389.29	47
61523 Gasto por Depreciación Equipos Educativos y Recreativos	6,593,379.24	5,877,216.42	48
61524 Gasto por Depreciación Equipos de Transporte	10,147,133.94	7,411,879.38	49
61525 Gasto por Depreciación Equipos de Producción	17,316,573.52	17,148,393.83	50
61526 Gasto por Depreciación Equipos de Comunicaciones	20,389,343.28	19,001,381.91	51
61527 Gasto por Depreciación Equipos de Informática	51,433,034.20	42,405,020.27	52
61528 Gasto por Depreciación Equipo de Seguridad	1,093,291.34	1,083,332.52	53
6154 Gasto por Depreciación de Otros Bienes	4,715,191.94	2,770,733.47	
61541 Gasto por Depreciación de Equipos de Hogar/ Alojamiento	10,022.76	10,022.76	54
61542 Gasto por Depreciación de Libros Revistas y Otros Coleccionables	1,731,981.29	1,791,127.14	55
61543 Gasto por Depreciación Herramientas Mayores	634,513.17	487,657.71	56
61544 Gasto por Depreciación de Equipo de Laboratorio No Médico	2,338,674.72	481,925.86	57
6156 Amortización Activos Inmateriales	380,345.64	469,309.20	
61561 Amortización Activos Intangibles	380,345.64	469,309.20	58
617 Pérdidas Contingenciales	36,112,158.67	13,738,436.95	
6171 Pérdidas	36,112,158.67	13,738,436.95	
61715 Perdidas en Diferencias de Cambio	36,112,158.67	13,738,436.95	59
Total Gastos de Consumo	6,237,191,665.12	5,413,406,590.61	
63 Gastos Financieros de Largo Plazo			
632 Intereses de Préstamos Internos de Largo Plazo	42,987,043.61	47,753,582.15	
6322 Intereses de Préstamos del Sector Público de Largo Plazo	41,048,067.51	45,807,177.36	
63227 Intereses de Préstamos de Empresas Publicas de Seguridad Social de Largo Plazo	41,048,067.51	45,807,177.36	60
6325 Intereses, Comisiones y Otros Gastos de Deuda Pública Externa de Largo Plazo	1,938,976.10	1,946,404.79	
63252 Comisiones de Deuda Pública Externa de Largo Plazo	1,938,976.10	1,946,404.79	61
Total Gastos Financieros de Largo Plazo	42,987,043.61	47,753,582.15	
64 Donaciones,Transferencias y Subsidios			
641 Donaciones Corrientes	4,760,582.07	1,294,592.46	
6411 Donaciones Corrientes al Sector Público	20,000.00	20,000.00	
64112 Donaciones Corrientes a Instituciones Descentralizadas	20,000.00	20,000.00	62
6412 Donaciones Corrientes al Sector Externo	2,692,582.07	860,042.46	
64121 Donaciones Corrientes al Sector Externo	2,692,582.07	860,042.46	63
6413 Donaciones Corrientes al Sector Privado	2,048,000.00	414,550.00	
64131 Donaciones Corrientes para Prestaciones de la Seguridad Social	2,048,000.00	414,550.00	64
643 Transferencias Corrientes	81,150,095.00	70,233,176.98	
6433 Transferencias Corrientes al Sector Privado	81,150,095.00	70,233,176.98	
64332 Transferencias Corrientes para Becas y Beneficios Especiales	81,150,095.00	70,233,176.98	65
Total Donaciones,Transferencias y Subsidios	85,910,677.07	71,527,769.44	
TOTAL GASTOS	6,366,089,385.80	5,532,687,942.20	
7 CUENTAS DE CIERRE			
71 Cuentas de Cierre			
711 Cuentas de Cierre	124,344,054.90	871,456,706.75	
7111 Resumen de Ingresos y Gastos	124,344,054.90	871,456,706.75	
71111 Resumen de Ingresos y Gastos	124,344,054.90	871,456,706.75	66
Total Cuentas de Cierre	124,344,054.90	871,456,706.75	
TOTAL CUENTAS DE CIERRE	124,344,054.90	871,456,706.75	



Republica de Honduras

UNIVERSIDAD NACIONAL AUTÓNOMA DE HONDURAS
ESTADO DE RENDIMIENTO FINANCIERO
DEL 1 DE ENERO AL 31 DE DICIEMBRE 2025-2024
 (Valores en Lempiras)

22/01/2026 02:50:45 p.m.
 Gestión:2025
 r_efc_eeff_001
 Pagina 4 de 4

Cuenta Contable	Ejercicio Actual 31/12/2025	Ejercicio Anterior 31/12/2024	Nota
<p>Tegucigalpa, MDC, 22 de enero 2026</p>			

***UNIVERSIDAD PEDAGÓGICA
NACIONAL FRANCISCO
MORAZÁN (UPNFM)***



Republica de Honduras

UNIVERSIDAD PEDAGÓGICA NACIONAL FRANCISCO MORAZÁN

ESTADO DE SITUACION FINANCIERA

AL 31 DE DICIEMBRE 2025

(Valores en Lempiras)

04/03/2026 10:53:56 a.m.

Gestión: 2025

r_efc_eeff_001

Pagina 1 de 3

Cuenta Contable	Ejercicio Actual 31/12/2025	Ejercicio Anterior 31/12/2024	Nota
1 ACTIVO			
11 Activo Corriente			
111 Efectivo y Equivalentes	65,312,910.05	35,721,464.27	
1111 Caja	-1,399.98	-1,399.98	
11112 Caja General	-1,399.98	-1,399.98	
1112 Bancos	65,314,310.03	35,722,864.25	
11122 Cuentas en Moneda Nacional	61,563,324.00	31,368,638.14	1
11123 Cuentas en Moneda Extranjera	3,750,986.03	4,354,226.11	2
112 Inversiones Financieras Corrientes	51,478,454.23	47,669,379.22	
1122 Otras Inversiones de Corto Plazo	1,548,762.58	1,548,762.58	
11221 Otras Inversiones de Corto Plazo	1,548,762.58	1,548,762.58	
1123 Préstamos al Sector Privado de Corto Plazo	49,929,691.65	46,120,616.64	
11231 Préstamos al Sector Privado de Corto Plazo	-0.01	121,951.13	3
11234 Prestamos con Fondos de Programas Especiales	49,929,691.66	45,998,665.51	
113 Cuentas a Cobrar Corrientes	84,011,526.04	36,880,042.82	
1131 Cuentas a Cobrar Corrientes	571,726.17	589,203.37	
11316 Cuentas por Cobrar Corrientes	569,864.72	587,341.92	
11319 Reparos	1,861.45	1,861.45	
1132 Transferencias y otras cuentas por Cobrar	42,741,549.00	60.00	
11321 Transferencias por Cobrar	42,741,549.00	60.00	
1136 Otros Anticipos	40,541,062.93	36,285,779.45	
11361 Anticipos a Proveedores y Contratistas	2,612,383.91	2,580,570.59	
11362 Anticipos de Sueldos	4,238,318.87	14,848.71	
11367 Otros Anticipos	33,690,360.15	33,690,360.15	
1138 Garantías	157,187.94	5,000.00	
11382 Garantías Varias	157,187.94	5,000.00	
114 Fondos en Fideicomiso	7,532,360.96	7,532,360.96	
1141 Fondos en Fideicomiso	7,532,360.96	7,532,360.96	
11411 Fondos en Fideicomiso	7,532,360.96	7,532,360.96	
115 Inventarios	6,392,930.00	6,392,930.00	
1151 Bienes Inventariables	6,392,930.00	6,392,930.00	
11512 Materiales y Suministros	6,392,930.00	6,392,930.00	
116 Otros Activos Corrientes	15,000.00	15,000.00	
1161 Otros Activos Corrientes	15,000.00	15,000.00	
11611 Gastos Pagados por Adelantado	15,000.00	15,000.00	
Total Activo Corriente	214,743,181.28	134,211,177.27	
12 Activo no Corriente			
123 Propiedad, Planta y Equipo No concesionada	589,033,379.89	589,033,379.89	
1231 Tierras y Terrenos	18,448,595.56	18,448,595.56	
12311 Tierras y Terrenos	18,448,595.56	18,448,595.56	
1232 Edificios	570,563,798.54	570,563,798.54	
12321 Edificios No Viviendas	671,110,612.36	671,110,612.36	
12322 Depreciaciones Acumuladas de Edificios	-100,546,813.82	-100,546,813.82	
1235 Instalaciones	20,985.79	20,985.79	
12351 Instalaciones	4,085,000.83	4,085,000.83	
12352 Depreciaciones Acumuladas de Instalaciones	-4,064,015.04	-4,064,015.04	
124 Maquinaria y Equipo	48,895,712.93	43,754,364.25	
1241 Equipos de Oficina	15,139,718.13	14,148,404.10	
12411 Equipos de Oficina	27,341,062.22	26,349,748.19	
12412 Depreciaciones Acumuladas de Equipo de Oficina	-12,201,344.09	-12,201,344.09	4



Republica de Honduras

UNIVERSIDAD PEDAGÓGICA NACIONAL FRANCISCO MORAZÁN

ESTADO DE SITUACION FINANCIERA

AL 31 DE DICIEMBRE 2025

(Valores en Lempiras)

04/03/2026 10:53:56 a.m.

Gestión: 2025

r_efc_eeff_001

Pagina 2 de 3

Cuenta Contable	Ejercicio Actual 31/12/2025	Ejercicio Anterior 31/12/2024	Nota
1242 Equipos Médicos y Sanitarios	248,819.57	248,819.57	
12421 Equipos Médicos y Sanitarios	12,093,272.29	12,093,272.29	
12422 Depreciaciones Acumuladas de Equipo Médicos y Sanitarios	-11,844,452.72	-11,844,452.72	
1243 Equipos Educativos y Recreativos	4,067,434.60	3,593,004.97	
12431 Equipos Educativos y Recreativos	8,597,337.24	8,122,907.61	5
12432 Depreciaciones Acumuladas de Equipo Educativos y Recreativos	-4,529,902.64	-4,529,902.64	
1244 Equipos de Transporte	5,217,601.35	5,217,601.35	
12441 Equipos de Transporte	17,434,338.87	17,434,338.87	
12442 Depreciaciones Acumuladas de Equipos de Transporte	-12,216,737.52	-12,216,737.52	
1245 Equipos de Producción	2,859,921.89	2,388,018.80	
12451 Equipos de Producción	11,052,008.10	10,580,105.01	6
12452 Depreciaciones Acumuladas de Equipos de Producción	-8,192,086.21	-8,192,086.21	
1246 Equipos de Comunicaciones	1,915,658.74	1,752,807.81	
12461 Equipos de Comunicaciones	3,111,672.26	2,948,821.33	
12462 Depreciaciones Acumuladas de Equipos de Comunicaciones	-1,196,013.52	-1,196,013.52	
1247 Equipos de Informática	19,446,558.65	16,405,707.65	
12471 Equipos de Informática	37,258,827.04	34,217,976.04	7
12472 Depreciaciones Acumuladas de Equipos de Informática	-17,812,268.39	-17,812,268.39	
126 Otros Bienes	10,037,963.68	9,984,783.30	
1261 Equipo de Hogar /Alojamiento	182,905.63	164,854.20	
12611 Equipo de Hogar /Alojamiento	182,905.63	164,854.20	
1262 Libros, Revistas y Otros Coleccionables	4,442,327.53	4,442,327.53	
12621 Libros, Revistas y Otros Coleccionables	4,442,327.53	4,442,327.53	
1265 Herramientas Mayores	5,412,730.52	5,377,601.57	
12651 Herramientas Mayores	13,556,653.50	13,521,524.55	
12652 Depreciaciones Acumuladas de Herramientas Mayores	-8,143,922.98	-8,143,922.98	
128 Construcciones	110,890,329.24	110,890,329.24	
1281 Construcciones y Mejoras en Bienes de Dominio Privado	110,890,329.24	110,890,329.24	
12811 Construcciones y Mejoras en Bienes de Dominio Privado	103,361,710.16	103,361,710.16	
12812 Supervisión de Construcciones y Mejoras en Bienes de Dominio Privado	7,528,619.08	7,528,619.08	
129 Activos Intangibles	84,366.94	84,366.94	
1291 Activos Intangibles	84,366.94	84,366.94	
12911 Activos Intangibles	789,279.26	789,279.26	
12912 Amortización Acumulada de Activos Intangibles	-704,912.32	-704,912.32	
Total Activo no Corriente	758,941,752.68	753,747,223.62	
TOTAL ACTIVO	973,684,933.96	887,958,400.89	
2 PASIVO			
21 Pasivo Corriente			
211 Cuentas por Pagar	136,913,293.25	159,259,283.74	
2111 Cuentas por Pagar	3,469,468.06	1,466,984.64	
21111 Cuentas por Pagar Comerciales	3,469,468.06	1,466,984.64	8
2112 Remuneraciones por Pagar	3,579,359.36	3,582,146.59	
21121 Sueldos y Salarios por Pagar	3,579,359.36	3,582,146.59	
2113 Aportes y Retenciones por Pagar	15,542,171.99	7,166,602.03	
21131 Contribuciones Patronales por Pagar	6,546,381.63	3,899,991.64	9
21132 Prestaciones Sociales por Pagar	1,969,799.80	1,306,005.38	10
21134 Deduciones por Pagar	7,025,990.56	1,960,605.01	11
2114 Cargas Fiscales	110,000.24	148,572.21	
21141 Impuestos por Pagar	110,000.24	148,572.21	12
2115 Donaciones, Transferencias y Subsidios por Pagar	289,847.63	289,847.63	
21155 Transferencias por Pagar al Sector Privado	289,847.63	289,847.63	



Republica de Honduras

UNIVERSIDAD PEDAGÓGICA NACIONAL FRANCISCO MORAZÁN

ESTADO DE SITUACION FINANCIERA

AL 31 DE DICIEMBRE 2025
(Valores en Lempiras)

04/03/2026 10:53:56 a.m.
Gestión:2025
r_efc_eeff_001
Pagina 3 de 3

Cuenta Contable	Ejercicio Actual 31/12/2025	Ejercicio Anterior 31/12/2024	Nota
2119 Otras Cuentas por Pagar	113,922,445.97	146,605,130.64	
21191 Préstamos al Sector Privado por Pagar	97,902,089.45	136,148,216.78	13
21196 Otras Cuentas por Pagar	16,020,356.52	10,456,913.86	14
213 Fondos de Terceros	55,850.00	30,000.00	
2132 Depósitos a la Vista	55,850.00	30,000.00	
21327 Depositos en Garantia	55,850.00	30,000.00	
Total Pasivo Corriente	136,969,143.25	159,289,283.74	
TOTAL PASIVO	136,969,143.25	159,289,283.74	
3 PATRIMONIO			
31 Hacienda Pública			
311 Capital	4,645,052.48	4,645,052.48	
3111 Capital	4,645,052.48	4,645,052.48	
31111 Capital	4,645,052.48	4,645,052.48	
314 Resultados	832,070,738.23	724,024,064.67	
3141 Resultados Acumulados de Ejercicios Anteriores	727,835,311.38	719,527,761.00	
31411 Resultados Acumulados de Ejercicios Anteriores	727,835,311.38	719,527,761.00	
3142 Resultados del Ejercicio	104,235,426.85	4,496,303.67	
31421 Resultados del Ejercicio	104,235,426.85	4,496,303.67	
TOTAL PATRIMONIO	836,715,790.71	728,669,117.15	
TOTAL PASIVO Y PATRIMONIO	973,684,933.96	887,958,400.89	



Lugar Tegucigalpa M.D.C.

Fecha 4 de marzo de 2026

CONTADOR INSTITUCIONAL

MAXIMA AUTORIDAD INSTITUCIONAL





Republica de Honduras

UNIVERSIDAD PEDAGÓGICA NACIONAL FRANCISCO MORAZÁN
ESTADO DE RENDIMIENTO FINANCIERO
 DEL 1 DE ENERO AL 31 DE DICIEMBRE 2025-2024
 (Valores en Lempiras)

04/03/2026 10:52:48 a.m.
 Gestión:2025
 r_efc_eeff_001
 Pagina 1 de 3

Cuenta Contable	Ejercicio Actual 31/12/2025	Ejercicio Anterior 31/12/2024	Nota
5 INGRESOS			
53 Ingresos de Operación			
532 Venta de Servicios	32,960,549.09	25,523,914.80	
5321 Venta de Servicios	32,960,549.09	25,523,914.80	
53211 Venta de Servicios	32,960,549.09	25,523,914.80	1
Total Ingresos de Operación	32,960,549.09	25,523,914.80	
54 Ingresos de No Operación			
541 Intereses	5,070,081.62	2,213,762.81	
5412 Intereses por Depósitos	4,354,298.11	1,583,345.49	
54121 Intereses por Depósitos	4,354,298.11	1,583,345.49	2
5413 Intereses por Títulos y Valores	715,783.51	630,417.32	
54131 Intereses por Títulos y Valores	715,783.51	630,417.32	3
542 Alquileres	2,501,351.68	2,286,973.87	
5421 Alquileres	2,501,351.68	2,286,973.87	
54212 Otros Alquileres	2,501,351.68	2,286,973.87	4
Total Ingresos de No Operación	7,571,433.30	4,500,736.68	
55 Donaciones y Transferencias			
551 Donaciones Corrientes	0.00	10,215.00	
5511 Donaciones Corrientes del Sector Público	0.00	10,215.00	
55111 Donaciones Corrientes de la Administración Central	0.00	10,215.00	
553 Transferencias Corrientes	911,893,147.00	742,405,556.00	
5531 Transferencias Corrientes del Sector Público	911,893,147.00	742,405,556.00	
55311 Transferencias de la Administración Central	911,893,147.00	742,405,556.00	5
Total Donaciones y Transferencias	911,893,147.00	742,415,771.00	
56 Otros Ingresos			
561 Otros Ingresos	1,226,346.95	653,762.76	
5611 Ganancias	703,063.72	521,748.21	
56114 Ganancias en Diferencias de Cambio	703,063.72	521,748.21	6
5612 Ingresos Varios	523,283.23	132,014.55	
56121 Ingresos por Clasificar	139,971.88	127,578.59	
56123 Otros Ingresos	383,311.35	4,435.96	
Total Otros Ingresos	1,226,346.95	653,762.76	
TOTAL INGRESOS	953,651,476.34	773,094,185.24	
6 GASTOS			
61 Gastos de Consumo			
611 Servicios Personales	727,225,150.65	684,900,909.11	
6111 Remuneraciones	727,225,150.65	684,900,909.11	
61111 Sueldos y Salarios	635,471,327.46	589,416,119.87	7
61112 Contribuciones Patronales	76,330,157.24	79,349,962.28	8
61113 Prestaciones Sociales	15,423,665.95	16,134,826.96	9
612 Servicios no Personales	104,474,631.33	66,951,687.50	
6121 Servicios Básicos	11,807,707.43	12,327,173.14	
61211 Servicios Básicos	11,807,707.43	12,327,173.14	
6122 Alquileres y Derechos	9,063,597.94	2,818,824.88	
61221 Alquileres y Derechos	9,063,597.94	2,818,824.88	10
6123 Mantenimiento y Reparación de Bienes	39,523,233.48	24,475,395.51	
61231 Mantenimiento y Reparación de Bienes	39,523,233.48	24,475,395.51	11
6124 Mantenimiento y Reparación de Maquinaria y Equipo	1,181,188.07	3,254,668.08	
61241 Mantenimiento y Reparación de Maquinaria y Equipo	1,181,188.07	3,254,668.08	



Republica de Honduras

UNIVERSIDAD PEDAGÓGICA NACIONAL FRANCISCO MORAZÁN
ESTADO DE RENDIMIENTO FINANCIERO
 DEL 1 DE ENERO AL 31 DE DICIEMBRE 2025-2024
 (Valores en Lempiras)

04/03/2026 10:52:48 a.m.
 Gestión:2025
 r_efc_eeff_001
 Pagina 2 de 3

Cuenta Contable	Ejercicio Actual 31/12/2025	Ejercicio Anterior 31/12/2024	Nota
6125 Servicios Técnicos y Profesionales	2,539,519.37	1,480,576.20	
61251 Servicios Técnicos y Profesionales	2,539,519.37	1,480,576.20	12
6126 Servicios Comerciales y Financieros	2,573,773.63	2,490,285.19	
61261 Servicios Comerciales y Financieros	2,573,773.63	2,490,285.19	13
6127 Pasajes, Viáticos y otros Gastos de Viaje	7,539,309.62	5,868,506.32	
61271 Pasajes, Viáticos y otros Gastos de Viaje	7,539,309.62	5,868,506.32	14
6128 Impuestos, Derechos, Tasas, Gastos Judiciales y Premios	489,932.77	480,449.52	
61281 Impuestos	155,332.77	115,787.52	15
61282 Derechos y Tasas	334,600.00	364,662.00	
6129 Otros Servicios no Personales	29,756,369.02	13,755,808.66	
61291 Otros Servicios no Personales	29,756,369.02	13,755,808.66	16
613 Materiales y Suministros	8,978,797.14	7,211,727.88	
6131 Materiales y Suministros	6,578,867.25	5,146,990.07	
61311 Productos Alimenticios, Agropecuarios y Forestales	1,458,502.20	1,002,936.29	
61312 Textiles y Vestuarios	920,524.47	788,918.96	
61313 Productos de Papel, Cartón e Impresos	1,317,982.43	977,694.77	
61314 Productos de Cuero y Caucho	137,376.26	127,172.85	
61315 Productos Químicos	1,549,096.67	1,247,469.97	
61317 Productos Metálicos	936,917.46	759,858.93	
61318 Productos Minerales no Metálicos	258,467.76	242,938.30	
6132 Materiales y Suministros Diversos	2,399,929.89	2,064,737.91	
61321 Elementos de Limpieza y Aseo Personal	28,638.97	5,218.36	
61322 Útiles de Escritorio, Oficina y enseñanza	602,883.71	405,308.09	
61323 Útiles y Materiales Eléctricos	726,142.02	914,228.11	
61324 Utensilios de Cocina y Comedor	60,117.48	5,087.27	
61325 Instrumental, Materiales y Suministros Medicos	28,262.55	56,774.57	
61326 Repuestos y Accesorios	874,904.95	635,222.01	
61328 Útiles Deportivos, Recreativos y de Rescate	78,980.21	42,899.50	
617 Pérdidas Contingenciales	153,574.04	176,790.09	
6171 Pérdidas	153,574.04	176,790.09	
61715 Pérdidas en Diferencias de Cambio	153,574.04	176,790.09	
Total Gastos de Consumo	840,832,153.16	759,241,114.68	
64 Donaciones, Transferencias y Subsidios	8,583,896.33	8,516,858.80	
643 Transferencias Corrientes	8,583,896.33	8,516,858.80	
6431 Transferencias Corrientes al Sector Público	50,000.00	0.00	
64312 Transferencias Corrientes a Instituciones Descentralizadas	50,000.00	0.00	
6432 Transferencias Corrientes al Sector Externo	505,718.33	0.00	
64321 Transferencias a Organismos Internacionales	505,718.33	0.00	17
6433 Transferencias Corrientes al Sector Privado	8,028,178.00	8,516,858.80	
64332 Transferencias Corrientes para Becas y Beneficios Especiales	7,718,699.96	8,277,753.64	18
64333 Transferencias Corrientes para Prestaciones de Asistencia Social	309,478.04	239,105.16	
644 Transferencias de Capital	0.00	839,908.09	
6442 Transferencias de Capital al Sector Externo	0.00	839,908.09	
64421 Transferencias de Capital a Organismos Internacionales	0.00	839,908.09	
Total Donaciones, Transferencias y Subsidios	8,583,896.33	9,356,766.89	
TOTAL GASTOS	849,416,049.49	768,597,881.57	
7 CUENTAS DE CIERRE			
71 Cuentas de Cierre			
711 Cuentas de Cierre	104,235,426.85	4,496,303.67	



Republica de Honduras

UNIVERSIDAD PEDAGÓGICA NACIONAL FRANCISCO MORAZÁN
ESTADO DE RENDIMIENTO FINANCIERO
 DEL 1 DE ENERO AL 31 DE DICIEMBRE 2025-2024
 (Valores en Lempiras)

04/03/2026 10:52:48 a.m.
 Gestión: 2025
 r_efc_eeff_001
 Pagina 3 de 3

Cuenta Contable	Ejercicio Actual 31/12/2025	Ejercicio Anterior 31/12/2024	Nota
7111 Resumen de Ingresos y Gastos	104,235,426.85	4,496,303.67	
71111 Resumen de Ingresos y Gastos	104,235,426.85	4,496,303.67	
Total Cuentas de Cierre	104,235,426.85	4,496,303.67	
TOTAL CUENTAS DE CIERRE	104,235,426.85	4,496,303.67	



Lugar Tegucigalpa M.D.C. Fecha 4 de marzo de 2026

[Firma]
 CONTADOR INSTITUCIONAL

[Firma]
 MÁXIMA AUTORIDAD INSTITUCIONAL



***UNIVERSIDAD NACIONAL DE
CIENCIAS FORESTALES
(UNACIFOR)***



Republica de Honduras

UNIVERSIDAD DE CIENCIAS FORESTALES
ESTADO DE SITUACION FINANCIERA
AL 31 DE DICIEMBRE 2025
 (Valores en Lempiras)

19/01/2026 04:14:28 p.m.
 Gestión:2025
 r_efc_eeff_001
 Pagina 1 de 3

Cuenta Contable	Ejercicio Actual 31/12/2025	Ejercicio Anterior 31/12/2024	Nota
1 ACTIVO			
11 Activo Corriente			
111 Efectivo y Equivalentes	60,582,762.76	96,406,802.46	
1111 Caja	100,000.00	100,000.00	
11111 Caja Chica (Inst. Descentralizadas)	100,000.00	100,000.00	1
1112 Bancos	60,482,762.76	96,306,802.46	
11122 Cuentas en Moneda Nacional	6,051,751.20	6,051,751.20	2
11123 Cuentas en Moneda Extranjera	0.26	0.21	3
11124 Fondos de Instituciones en la CUT	54,431,011.30	90,255,051.05	4
113 Cuentas a Cobrar Corrientes	51,527,174.78	845,567.15	
1131 Cuentas a Cobrar Corrientes	557,363.09	557,363.09	
11311 Cuentas a Cobrar Corrientes por Impuestos	486,979.04	486,979.04	5
11316 Cuentas por Cobrar Corrientes	70,384.05	70,384.05	6
1132 Transferencias y otras cuentas por Cobrar	50,931,607.63	250,000.00	
11321 Transferencias por Cobrar	50,931,607.63	250,000.00	7
1136 Otros Anticipos	38,204.06	38,204.06	
11361 Anticipos a Proveedores y Contratistas	38,204.06	38,204.06	8
115 Inventarios	964,140.85	964,140.85	
1151 Bienes Inventariables	363,573.25	363,573.25	
11512 Materiales y Suministros	363,573.25	363,573.25	9
1152 Inventarios de Bienes en Producción	600,567.60	600,567.60	
11521 Materias Primas	178,071.00	178,071.00	10
11523 Productos Terminados	422,496.60	422,496.60	11
Total Activo Corriente	113,074,078.39	98,216,510.46	
12 Activo no Corriente			
121 Inversiones Financieras no Corrientes	2,106,324.70	2,106,324.70	
1216 Cuentas a Cobrar a Largo Plazo	2,106,324.70	2,106,324.70	
12161 Cuentas a Cobrar a Largo Plazo	2,106,324.70	2,106,324.70	12
123 Propiedad, Planta y Equipo No concesionada	307,859,249.11	288,833,043.61	
1231 Tierras y Terrenos	119,090,260.00	119,090,260.00	
12311 Tierras y Terrenos	119,090,260.00	119,090,260.00	13
1232 Edificios	188,768,989.11	169,742,783.61	
12321 Edificios No Viviendas	232,410,702.04	212,877,820.17	14
12322 Depreciaciones Acumuladas de Edificios	-43,641,712.93	-43,135,036.56	15
124 Maquinaria y Equipo	58,614,742.87	49,897,812.90	
1241 Equipos de Oficina	5,537,169.25	3,873,049.58	
12411 Equipos de Oficina	9,629,606.14	7,875,425.70	16
12412 Depreciaciones Acumuladas de Equipo de Oficina	-4,092,436.89	-4,002,376.12	17
1242 Equipos Médicos y Sanitarios	1,019,548.52	895,624.60	
12421 Equipos Médicos y Sanitarios	1,798,354.20	1,591,497.72	18
12422 Depreciaciones Acumuladas de Equipo Médicos y Sanitarios	-778,805.68	-695,873.12	19
1243 Equipos Educativos y Recreativos	10,479,182.80	9,750,423.24	
12431 Equipos Educativos y Recreativos	13,846,790.36	13,089,143.40	20
12432 Depreciaciones Acumuladas de Equipo Educativos y Recreativos	-3,367,607.56	-3,338,720.16	21
1244 Equipos de Transporte	20,298,672.84	15,987,093.45	
12441 Equipos de Transporte	31,620,910.03	26,830,910.02	22
12442 Depreciaciones Acumuladas de Equipos de Transporte	-11,322,237.19	-10,843,816.57	23
1245 Equipos de Producción	11,891,266.37	10,973,937.59	
12451 Equipos de Producción	16,546,298.14	15,500,217.27	24
12452 Depreciaciones Acumuladas de Equipos de Producción	-4,655,031.77	-4,526,279.68	25



Republica de Honduras

UNIVERSIDAD DE CIENCIAS FORESTALES
ESTADO DE SITUACION FINANCIERA
AL 31 DE DICIEMBRE 2025
 (Valores en Lempiras)

19/01/2026 04:14:28 p.m.
 Gestión:2025
 r_efc_eeff_001
 Pagina 2 de 3

Cuenta Contable	Ejercicio Actual 31/12/2025	Ejercicio Anterior 31/12/2024	Nota
1246 Equipos de Comunicaciones	3,219,883.02	2,959,049.05	
12461 Equipos de Comunicaciones	5,349,769.55	4,920,642.31	26
12462 Depreciaciones Acumuladas de Equipos de Comunicaciones	-2,129,886.53	-1,961,593.26	27
1247 Equipos de Informática	6,007,486.57	5,235,827.82	
12471 Equipos de Informática	12,075,756.42	11,027,073.56	28
12472 Depreciaciones Acumuladas de Equipos de Informática	-6,068,269.85	-5,791,245.74	29
1248 Equipo de Seguridad	161,533.50	222,807.57	
12481 Equipo de Seguridad	462,495.22	462,495.22	30
12482 Depreciaciones Acumuladas de Equipo de Seguridad	-300,961.72	-239,687.65	31
125 Activos Biológicos		36,364.00	
1251 Activos Biológicos	36,364.00	36,364.00	
12511 Activos Biológicos	79,000.00	79,000.00	32
12512 Agotamiento Acumulado de Activos Biológicos	-42,636.00	-42,636.00	33
126 Otros Bienes		3,253,709.22	
1261 Equipo de Hogar /Alojamiento	1,521,026.23	960,011.91	
12611 Equipo de Hogar /Alojamiento	3,191,132.60	2,476,751.32	34
12612 Depreciaciones Acumuladas de Equipo de Hogar /Alojamiento	-1,670,106.37	-1,516,739.41	35
1265 Herramientas Mayores	1,732,682.99	956,242.58	
12651 Herramientas Mayores	2,251,553.78	1,365,528.22	36
12652 Depreciaciones Acumuladas de Herramientas Mayores	-518,870.79	-409,285.64	37
128 Construcciones		47,537,518.41	
1281 Construcciones y Mejoras en Bienes de Dominio Privado	47,537,518.41	31,905,432.28	
12811 Construcciones y Mejoras en Bienes de Dominio Privado	47,537,518.41	31,905,432.28	38
129 Activos Intangibles		3,060,784.07	
1291 Activos Intangibles	3,060,784.07	2,392,622.04	
12911 Activos Intangibles	3,060,784.07	2,392,622.04	39
Total Activo no Corriente	422,468,692.38	377,087,854.02	
TOTAL ACTIVO	535,542,770.77	475,304,364.48	
2 PASIVO			
21 Pasivo Corriente			
211 Cuentas por Pagar		26,887,966.64	
2111 Cuentas por Pagar	24,795,941.56	11,755,363.41	
21111 Cuentas por Pagar Comerciales	2,399,232.68	1,517,790.79	40
21112 Cuentas por Pagar Contratistas	22,396,708.88	10,237,572.62	41
2112 Remuneraciones por Pagar	0.00	172,850.00	
21122 Otros Servicios No Personales por Pagar	0.00	172,850.00	42
2113 Aportes y Retenciones por Pagar	0.00	788.30	
21134 Deducciones por Pagar	0.00	788.30	43
2114 Cargas Fiscales	71,668.11	87,068.21	
21147 Impuestos Retenidos por Pagar	71,668.11	87,068.21	44
2115 Donaciones, Transferencias y Subsidios por Pagar	1,913,623.19	2,287,606.50	
21154 Transferencias por Pagar al Sector Público	868,259.75	868,259.75	45
21155 Transferencias por Pagar al Sector Privado	1,045,363.44	1,419,346.75	46
2119 Otras Cuentas por Pagar	106,733.78	106,733.78	
21196 Otras Cuentas por Pagar	106,733.78	106,733.78	47
213 Fondos de Terceros		1,778,860.87	
2131 Fondos de Terceros en Custodia y Garantía	512,350.00	155,075.00	
21311 Fondos de Terceros Recibidos en Custodia	512,350.00	155,075.00	48
2132 Depósitos a la Vista	1,266,510.87	1,279,435.87	
21327 Depositos en Garantía	1,266,510.87	1,279,435.87	49



Republica de Honduras

UNIVERSIDAD DE CIENCIAS FORESTALES
ESTADO DE SITUACION FINANCIERA
AL 31 DE DICIEMBRE 2025
(Valores en Lempiras)

19/01/2026 04:14:28 p.m.
Gestión:2025
r_efc_eeff_001
Pagina 3 de 3

Table with 4 columns: Cuenta Contable, Ejercicio Actual 31/12/2025, Ejercicio Anterior 31/12/2024, and Nota. Rows include Cuentas por Pagar Ejercicios Anteriores, Pasivo Corriente, Pasivo no Corriente, Provisiones, and Patrimonio (Capital, Revalúos, Resultados).

Lugar Sigüe, Fecha 19/ENERO/2026

CONTADOR INSPIRACIONALIDAD

MAXIMA AUTORIDAD INSTITUCIONAL





Republica de Honduras

UNIVERSIDAD DE CIENCIAS FORESTALES
ESTADO DE RENDIMIENTO FINANCIERO
DEL 1 DE ENERO AL 31 DE DICIEMBRE 2025-2024
 (Valores en Lempiras)

19/01/2026 04:16:42 p.m.
 Gestión:2025
 r_efc_eeff_001
 Pagina 1 de 3

Cuenta Contable	Ejercicio Actual 31/12/2025	Ejercicio Anterior 31/12/2024	Nota
5 INGRESOS			
53 Ingresos de Operación			
531 Ingresos por Ventas	2,817,471.74	4,443,293.49	
5311 Venta de Bienes	2,817,471.74	4,443,293.49	1
53111 Venta de Bienes	2,817,471.74	4,443,293.49	
532 Venta de Servicios	20,548,217.31	10,994,483.92	
5321 Venta de Servicios	20,548,217.31	10,994,483.92	2
53211 Venta de Servicios	20,548,217.31	10,994,483.92	
Total Ingresos de Operación	23,365,689.05	15,437,777.41	
54 Ingresos de No Operación			
542 Alquileres	1,347,608.73	1,209,680.79	
5421 Alquileres	1,347,608.73	1,209,680.79	
54212 Otros Alquileres	1,347,608.73	1,209,680.79	3
Total Ingresos de No Operación	1,347,608.73	1,209,680.79	
55 Donaciones y Transferencias			
553 Transferencias Corrientes	156,918,952.00	143,620,749.00	
5531 Transferencias Corrientes del Sector Público	156,918,952.00	143,620,749.00	
55311 Transferencias de la Administración Central	156,918,952.00	143,620,749.00	4
554 Transferencias de Capital	34,382,933.00	42,978,733.00	
5541 Transferencias de Capital Recibidas del Sector Publico	34,382,933.00	42,978,733.00	
55411 Transferencias de Capital de la Administracion Central	34,382,933.00	42,978,733.00	5
Total Donaciones y Transferencias	191,301,885.00	186,599,482.00	
56 Otros Ingresos			
561 Otros Ingresos	0.00	11,414,876.38	
5612 Ingresos Varios	0.00	11,414,876.38	
56122 Ingresos de Ejercicios Anteriores	0.00	11,414,876.38	6
Total Otros Ingresos	0.00	11,414,876.38	
TOTAL INGRESOS	216,015,182.78	214,661,816.58	
6 GASTOS			
61 Gastos de Consumo			
611 Servicios Personales	121,423,628.70	105,141,924.21	
6111 Remuneraciones	121,423,628.70	105,141,924.21	
61111 Sueldos y Salarios	91,131,562.32	85,584,865.28	7
61112 Contribuciones Patronales	13,190,205.79	12,281,881.93	8
61113 Prestaciones Sociales	17,101,860.59	7,275,177.00	9
612 Servicios no Personales	23,713,627.20	23,841,884.61	
6121 Servicios Básicos	3,941,777.87	3,517,045.54	
61211 Servicios Básicos	3,941,777.87	3,517,045.54	10
6123 Mantenimiento y Reparación de Bienes	6,620,843.63	6,247,193.03	
61231 Mantenimiento y Reparación de Bienes	6,620,843.63	6,247,193.03	11
6124 Mantenimiento y Reparación de Maquinaria y Equipo	2,144,727.34	3,023,959.53	
61241 Mantenimiento y Reparación de Maquinaria y Equipo	2,144,727.34	3,023,959.53	12
6125 Servicios Técnicos y Profesionales	392,526.71	638,302.88	
61251 Servicios Técnicos y Profesionales	392,526.71	638,302.88	13
6126 Servicios Comerciales y Financieros	4,393,545.51	4,247,082.44	
61261 Servicios Comerciales y Financieros	4,393,545.51	4,247,082.44	14
6127 Pasajes, Viáticos y otros Gastos de Viaje	3,014,098.02	2,719,594.45	
61271 Pasajes, Viáticos y otros Gastos de Viaje	3,014,098.02	2,719,594.45	15



Republica de Honduras

UNIVERSIDAD DE CIENCIAS FORESTALES
ESTADO DE RENDIMIENTO FINANCIERO
DEL 1 DE ENERO AL 31 DE DICIEMBRE 2025-2024
 (Valores en Lempiras)

19/01/2026 04:16:42 p.m.
 Gestión:2025
 r_efc_eeff_001
 Pagina 2 de 3

Cuenta Contable	Ejercicio Actual 31/12/2025	Ejercicio Anterior 31/12/2024	Nota
6128 Impuestos, Derechos, Tasas, Gastos Judiciales y Premios	432,451.28	352,493.45	
61282 Derechos y Tasas	432,451.28	352,493.45	16
6129 Otros Servicios no Personales	2,773,656.84	3,096,213.29	
61291 Otros Servicios no Personales	2,773,656.84	3,096,213.29	17
613 Materiales y Suministros	20,650,176.34	20,351,100.78	
6131 Materiales y Suministros	17,361,956.24	17,408,180.62	
61311 Productos Alimenticios, Agropecuarios y Forestales	10,591,752.85	11,042,235.42	18
61312 Textiles y Vestuarios	1,801,542.11	1,322,842.09	19
61313 Productos de Papel, Cartón e Impresos	697,600.41	1,098,152.20	20
61314 Productos de Cuero y Caucho	304,322.15	234,233.56	21
61315 Productos Químicos	2,238,939.59	2,382,653.15	22
61316 Productos Farmacéuticos y Medicinales	438,220.43	550,000.00	23
61317 Productos Metálicos	1,088,459.13	691,012.12	24
61318 Productos Minerales no Metálicos	201,119.57	87,052.08	25
6132 Materiales y Suministros Diversos	3,288,220.10	2,942,920.16	
61321 Elementos de Limpieza y Aseo Personal	617,231.20	646,131.25	26
61322 Útiles de Escritorio, Oficina y enseñanza	672,353.18	890,595.59	27
61323 Útiles y Materiales Eléctricos	265,262.29	295,373.91	28
61324 Utensilios de Cocina y Comedor	17,305.10	19,210.12	29
61325 Instrumental, Materiales y Suministros Medicos	49,054.20	45,046.30	30
61326 Repuestos y Accesorios	1,667,014.13	998,814.46	31
61329 Material de Guerra y Seguridad	0.00	47,748.53	32
615 Gasto por Depreciación, Amortización y Agotamiento de Activos No Concesionados	2,085,273.37	13,884,211.28	
6151 Gasto por Depreciación de la Propiedad	506,676.37	7,121,039.67	
61511 Gasto por Depreciación Edificios	506,676.37	7,121,039.67	33
6152 Gasto por Depreciación Maquinaria y Equipo	1,315,644.89	6,227,652.61	
61521 Gasto por Depreciación Equipos de Oficina	90,060.77	1,005,878.91	34
61522 Gasto por Depreciación de Equipo Médicos y Sanitarios	82,932.56	262,246.08	35
61523 Gasto por Depreciación Equipos Educativos y Recreativos	28,887.40	677,550.66	36
61524 Gasto por Depreciación Equipos de Transporte	478,420.62	1,883,097.12	37
61525 Gasto por Depreciación Equipos de Producción	128,752.09	481,630.86	38
61526 Gasto por Depreciación Equipos de Comunicaciones	168,293.27	359,308.81	39
61527 Gasto por Depreciación Equipos de Informática	277,024.11	1,479,921.02	40
61528 Gasto por Depreciación Equipo de Seguridad	61,274.07	78,021.15	41
6154 Gasto por Depreciación de Otros Bienes	262,952.11	535,519.00	
61541 Gasto por Depreciación de Equipos de Hogar/ Alojamiento	153,366.96	428,143.61	42
61543 Gasto por Depreciación Herramientas Mayores	109,585.15	107,375.39	43
Total Gastos de Consumo	167,872,705.61	163,219,120.88	
64 Donaciones, Transferencias y Subsidios			
643 Transferencias Corrientes	1,564,622.92	1,924,928.60	
6431 Transferencias Corrientes al Sector Público	91,000.00	91,000.00	
64312 Transferencias Corrientes a Instituciones Descentralizadas	91,000.00	91,000.00	44
6433 Transferencias Corrientes al Sector Privado	1,473,622.92	1,833,928.60	
64333 Transferencias Corrientes para Prestaciones de Asistencia Social	1,473,622.92	1,833,928.60	45
Total Donaciones, Transferencias y Subsidios	1,564,622.92	1,924,928.60	
TOTAL GASTOS	169,437,328.53	165,144,049.48	
7 CUENTAS DE CIERRE			
71 Cuentas de Cierre			
711 Cuentas de Cierre	46,577,854.25	49,517,767.10	



Republica de Honduras

UNIVERSIDAD DE CIENCIAS FORESTALES
ESTADO DE RENDIMIENTO FINANCIERO
DEL 1 DE ENERO AL 31 DE DICIEMBRE 2025-2024
(Valores en Lempiras)

19/01/2026 04:16:42 p.m.
Gestión: 2025
r_efc_eeff_001
Pagina 3 de 3

Table with 4 columns: Cuenta Contable, Ejercicio Actual 31/12/2025, Ejercicio Anterior 31/12/2024, and Nota. Rows include Resumen de Ingresos y Gastos and Total Cuentas de Cierre.

Lugar: SIGUASQUE, Fecha: 19/ENERO/2026



Handwritten signature of the Institutional Authority.



***UNIVERSIDAD NACIONAL DE
AGRICULTURA (UNAG)***



Republica de Honduras

UNIVERSIDAD NACIONAL DE AGRICULTURA
ESTADO DE SITUACION FINANCIERA
AL 31 DE DICIEMBRE 2025
 (Valores en Lempiras)

21/01/2026 04:51:15 p.m.
 Gestión:2025
 r_efc_eeff_001
 Pagina 1 de 3

Cuenta Contable	Ejercicio Actual 31/12/2025	Ejercicio Anterior 31/12/2024	Nota
1 ACTIVO			
11 Activo Corriente			
111 Efectivo y Equivalentes	63,601,231.50	211,200,928.46	
1111 Caja	20,000.00	20,000.00	
11111 Caja Chica (Inst. Descentralizadas)	20,000.00	20,000.00	
1112 Bancos	63,581,231.50	211,180,928.46	
11124 Fondos de Instituciones en la CUT	63,581,231.50	211,180,928.46	1
113 Cuentas a Cobrar Corrientes	166,735,321.00	1,535,285.70	
1131 Cuentas a Cobrar Corrientes	0.00	1,535,285.70	
11316 Cuentas por Cobrar Corrientes	0.00	1,535,285.70	2
1132 Transferencias y otras cuentas por Cobrar	166,735,321.00	0.00	
11321 Transferencias por Cobrar	166,735,321.00	0.00	3
115 Inventarios	12,861,659.95	33,362,098.62	
1151 Bienes Inventariables	12,853,914.92	33,354,353.59	
11511 Inventario de Bienes y Productos para la Venta	1,362,079.92	1,362,079.92	
11512 Materiales y Suministros	9,455,551.48	30,714,999.95	4
11513 Medicamentos	2,036,283.52	1,277,273.72	5
1152 Inventarios de Bienes en Producción	7,745.03	7,745.03	
11522 Productos en Proceso	7,745.03	7,745.03	
Total Activo Corriente	243,198,212.45	246,098,312.78	
12 Activo no Corriente			
123 Propiedad, Planta y Equipo No concesionada	162,358,026.49	162,358,026.49	
1231 Tierras y Terrenos	2,125,018.62	2,125,018.62	
12311 Tierras y Terrenos	2,125,018.62	2,125,018.62	6
1232 Edificios	154,396,908.97	154,396,908.97	
12321 Edificios No Viviendas	154,396,908.97	154,396,908.97	7
1233 Viviendas para el Personal	1,110,696.91	1,110,696.91	
12331 Viviendas para el Personal	1,110,696.91	1,110,696.91	8
1235 Instalaciones	4,725,401.99	4,725,401.99	
12351 Instalaciones	4,725,401.99	4,725,401.99	9
124 Maquinaria y Equipo	242,508,291.34	235,258,987.40	
1241 Equipos de Oficina	44,520,407.80	44,244,076.83	
12411 Equipos de Oficina	44,520,407.80	44,244,076.83	10
1242 Equipos Médicos y Sanitarios	9,274,564.38	9,274,564.38	
12421 Equipos Médicos y Sanitarios	9,274,564.38	9,274,564.38	
1243 Equipos Educativos y Recreativos	9,739,627.81	9,615,260.54	
12431 Equipos Educativos y Recreativos	9,739,627.81	9,615,260.54	11
1244 Equipos de Transporte	72,042,535.02	68,453,329.98	
12441 Equipos de Transporte	72,042,535.02	68,453,329.98	12
1245 Equipos de Producción	64,966,013.37	62,808,577.95	
12451 Equipos de Producción	64,966,013.37	62,808,577.95	13
1246 Equipos de Comunicaciones	7,361,861.25	7,087,452.40	
12461 Equipos de Comunicaciones	7,361,861.25	7,087,452.40	14
1247 Equipos de Informática	33,887,787.64	33,060,231.25	
12471 Equipos de Informática	33,887,787.64	33,060,231.25	15
1248 Equipo de Seguridad	715,494.07	715,494.07	
12481 Equipo de Seguridad	715,494.07	715,494.07	
125 Activos Biológicos	25,559,681.36	13,040,610.50	
1251 Activos Biológicos	25,559,681.36	13,040,610.50	
12511 Activos Biológicos	25,559,681.36	13,040,610.50	16



Republica de Honduras

UNIVERSIDAD NACIONAL DE AGRICULTURA
ESTADO DE SITUACION FINANCIERA
AL 31 DE DICIEMBRE 2025
 (Valores en Lempiras)

21/01/2026 04:51:15 p.m.
 Gestión:2025
 r_efc_eeff_001
 Pagina 2 de 3

Cuenta Contable		Ejercicio Actual 31/12/2025	Ejercicio Anterior 31/12/2024	Nota
126	Otros Bienes	98,632,607.12	82,061,108.64	
1261	Equipo de Hogar /Alojamiento	27,035,716.19	23,038,917.76	
12611	Equipo de Hogar /Alojamiento	27,035,716.19	23,038,917.76	17
1262	Libros, Revistas y Otros Coleccionables	6,307,396.11	6,307,396.11	
12621	Libros, Revistas y Otros Coleccionables	6,307,396.11	6,307,396.11	
1265	Herramientas Mayores	22,857,479.78	21,825,661.79	
12651	Herramientas Mayores	22,857,479.78	21,825,661.79	18
1266	Equipo para Laboratorio No Médico	42,432,015.04	30,889,132.98	
12661	Equipo para Laboratorio No Médico	42,432,015.04	30,889,132.98	19
127	Bienes de Dominio Público	732,612.14	732,612.14	
1274	Carreteras, Calles y Puentes	732,612.14	732,612.14	
12741	Carreteras, Calles y Puentes	732,612.14	732,612.14	20
128	Construcciones	297,373,724.61	257,599,068.66	
1281	Construcciones y Mejoras en Bienes de Dominio Privado	297,373,724.61	257,599,068.66	
12811	Construcciones y Mejoras en Bienes de Dominio Privado	297,206,424.61	257,431,768.66	21
12812	Supervisión de Construcciones y Mejoras en Bienes de Dominio Privado	167,300.00	167,300.00	
129	Activos Inmateriales	1,982,789.70	1,207,566.14	
1291	Activos Intangibles	1,982,789.70	1,207,566.14	
12911	Activos Intangibles	1,982,789.70	1,207,566.14	22
	Total Activo no Corriente	829,147,732.76	752,257,979.97	
	TOTAL ACTIVO	1,072,345,945.21	998,356,292.75	
2	PASIVO			
21	Pasivo Corriente			
211	Cuentas por Pagar	153,726,033.57	146,167,353.20	
2111	Cuentas por Pagar	64,019,815.26	86,989,316.77	
21111	Cuentas por Pagar Comerciales	35,626,732.57	51,833,796.14	23
21112	Cuentas por Pagar Contratistas	28,393,082.69	35,155,520.63	24
2112	Remuneraciones por Pagar	16,493,189.99	8,294,498.02	
21121	Sueldos y Salarios por Pagar	16,493,189.99	8,294,498.02	25
2113	Aportes y Retenciones por Pagar	44,110,815.53	22,249,728.74	
21131	Contribuciones Patronales por Pagar	1,461,463.33	4,535,176.35	26
21133	Beneficios y Compensaciones por Pagar	42,649,352.20	17,714,552.39	27
2114	Cargas Fiscales	27,466,334.19	27,603,407.19	
21142	Derechos y Tasas por Pagar	0.00	137,073.00	28
21144	Gastos Judiciales por Pagar	27,466,334.19	27,466,334.19	
2115	Donaciones, Transferencias y Subsidios por Pagar	1,634,344.17	1,028,868.05	
21155	Transferencias por Pagar al Sector Privado	1,634,344.17	1,028,868.05	29
2119	Otras Cuentas por Pagar	1,534.43	1,534.43	
21196	Otras Cuentas por Pagar	1,534.43	1,534.43	
213	Fondos de Terceros	177,242.45	177,242.45	
2131	Fondos de Terceros en Custodia y Garantía	177,242.45	177,242.45	
21312	Fondos de Terceros Recibidos en Garantía	177,242.45	177,242.45	
214	Cuentas por Pagar Ejercicios Anteriores	46,105,592.17	58,776,557.56	
2141	Cuentas por Pagar Ejercicios Anteriores	33,995,703.40	35,218,192.56	
21411	Cuentas por Pagar Comerciales de Ejercicios Anteriores	20,519,054.56	22,622,868.30	30
21412	Cuentas por Pagar Contratistas de Ejercicios Anteriores	13,476,648.84	12,595,324.26	31
2142	Sueldos por Pagar de Ejercicios Anteriores	4,164,916.21	753,123.25	
21421	Sueldos por Pagar Funcionarios de Ejercicios Anteriores	3,955,995.69	544,202.73	32
21425	Otros Servicios No Personales por Pagar de Ejercicios Anteriores	208,920.52	208,920.52	



Republica de Honduras

UNIVERSIDAD NACIONAL DE AGRICULTURA ESTADO DE SITUACION FINANCIERA

AL 31 DE DICIEMBRE 2025

(Valores en Lempiras)

21/01/2026 04:51:15 p.m.
Gestión:2025
r_efc_eeff_001
Pagina 3 de 3

Cuenta Contable	Ejercicio Actual 31/12/2025	Ejercicio Anterior 31/12/2024	Nota
2143 Contribuciones y Deducciones por Pagar de Ejercicios Anteriores	5,978,013.62	18,736,178.07	
21433 Beneficios y Compensaciones por Pagar de Ejercicios Anteriores	5,978,013.62	18,736,178.07	33
2144 Cargas Fiscales por Pagar de Ejercicios Anteriores	178,114.01	41,041.01	
21442 Derechos y Tasas por Pagar Ejercicios Anteriores	178,114.01	41,041.01	
2145 Transferencias y Subsidios por Pagar de Ejercicios Anteriores	1,788,844.93	4,028,022.67	
21451 Transferencias al Sector Público por Pagar de Ejercicios Anteriores	0.00	10,000.00	
21452 Transferencias al Sector Privado por Pagar de Ejercicios Anteriores	1,788,844.93	4,018,022.67	34
Total Pasivo Corriente	200,008,868.19	205,121,153.21	
23 Provisiones			
231 Provisiones para Pasivos	273,412,789.85	276,357,445.79	
2313 Provisiones por Beneficios de Empleados	273,412,789.85	276,357,445.79	
23131 Provisiones por Beneficios de Empleados	273,412,789.85	276,357,445.79	35
Total Provisiones	273,412,789.85	276,357,445.79	
TOTAL PASIVO	473,421,658.04	481,478,599.00	
3 PATRIMONIO			
31 Hacienda Pública			
314 Resultados	598,924,287.17	516,877,693.75	
3141 Resultados Acumulados de Ejercicios Anteriores	486,446,725.81	452,331,107.53	
31411 Resultados Acumulados de Ejercicios Anteriores	486,446,725.81	452,331,107.53	36
3142 Resultados del Ejercicio	112,477,561.36	64,546,586.22	
31421 Resultados del Ejercicio	112,477,561.36	64,546,586.22	37
TOTAL PATRIMONIO	598,924,287.17	516,877,693.75	
TOTAL PASIVO Y PATRIMONIO	1,072,345,945.21	998,356,292.75	

Lugar Catacamas, Olancha, Fecha 23 de Enero 2026






CONTADOR INSTITUCIONAL
 HONDRURAS, C.A.
 MAXIMA AUTORIDAD INSTITUCIONAL



Republica de Honduras

UNIVERSIDAD NACIONAL DE AGRICULTURA
ESTADO DE RENDIMIENTO FINANCIERO
DEL 1 DE ENERO AL 31 DE DICIEMBRE 2025-2024
 (Valores en Lempiras)

21/01/2026 01:34:25 p.m.
 Gestión:2025
 r_efc_eeff_001
 Pagina 1 de 3

Cuenta Contable	Ejercicio Actual 31/12/2025	Ejercicio Anterior 31/12/2024	Nota
5 INGRESOS			
53 Ingresos de Operación			
531 Ingresos por Ventas			
5311 Venta de Bienes	23,340,718.90	9,756,512.08	
53111 Venta de Bienes	23,340,718.90	9,756,512.08	1
532 Venta de Servicios			
5321 Venta de Servicios	17,470,125.11	15,954,389.02	
53211 Venta de Servicios	17,470,125.11	15,954,389.02	2
Total Ingresos de Operación	40,810,844.01	25,710,901.10	
55 Donaciones y Transferencias			
553 Transferencias Corrientes			
5531 Transferencias Corrientes del Sector Público	626,893,537.00	539,561,233.00	
55311 Transferencias de la Administración Central	626,893,537.00	539,561,233.00	3
554 Transferencias de Capital			
5541 Transferencias de Capital Recibidas del Sector Publico	104,534,792.00	75,034,792.00	
55411 Transferencias de Capital de la Administracion Central	104,534,792.00	75,034,792.00	4
Total Donaciones y Transferencias	731,428,329.00	614,596,025.00	
56 Otros Ingresos			
561 Otros Ingresos			
5612 Ingresos Varios	2,637,646.90	1,738,996.50	
56123 Otros Ingresos	2,637,646.90	1,738,996.50	5
Total Otros Ingresos	2,637,646.90	1,738,996.50	
TOTAL INGRESOS	774,876,819.91	642,045,922.60	
6 GASTOS			
61 Gastos de Consumo			
611 Servicios Personales			
6111 Remuneraciones	512,008,095.68	422,786,569.52	
61111 Sueldos y Salarios	419,870,656.68	360,387,048.62	6
61112 Contribuciones Patronales	48,597,279.00	43,557,883.90	7
61113 Prestaciones Sociales	43,360,160.00	18,661,637.00	8
61115 Gastos de Representacion	180,000.00	180,000.00	
612 Servicios no Personales	77,949,463.22	69,593,750.44	
6121 Servicios Básicos	12,645,030.12	14,296,553.16	
61211 Servicios Básicos	12,645,030.12	14,296,553.16	9
6122 Alquileres y Derechos	1,923,739.32	2,305,845.90	
61221 Alquileres y Derechos	1,923,739.32	2,305,845.90	10
6123 Mantenimiento y Reparación de Bienes	1,662,721.53	2,214,277.77	
61231 Mantenimiento y Reparación de Bienes	1,662,721.53	2,214,277.77	11
6124 Mantenimiento y Reparación de Maquinaria y Equipo	3,849,420.22	4,412,594.84	
61241 Mantenimiento y Reparación de Maquinaria y Equipo	3,849,420.22	4,412,594.84	12
6125 Servicios Técnicos y Profesionales	524,330.04	1,061,820.54	
61251 Servicios Técnicos y Profesionales	524,330.04	1,061,820.54	13
6126 Servicios Comerciales y Financieros	4,097,672.42	3,125,018.71	
61261 Servicios Comerciales y Financieros	4,097,672.42	3,125,018.71	14
6127 Pasajes, Viáticos y otros Gastos de Viaje	11,694,606.60	10,008,607.57	
61271 Pasajes, Viáticos y otros Gastos de Viaje	11,694,606.60	10,008,607.57	15
6128 Impuestos, Derechos, Tasas, Gastos Judiciales y Premios	2,258,342.97	1,695,595.96	
61282 Derechos y Tasas	2,215,179.53	1,652,314.26	16
61284 Cánones y Regalías	43,163.44	43,281.70	



Republica de Honduras

UNIVERSIDAD NACIONAL DE AGRICULTURA
ESTADO DE RENDIMIENTO FINANCIERO
DEL 1 DE ENERO AL 31 DE DICIEMBRE 2025-2024
 (Valores en Lempiras)

21/01/2026 01:34:25 p.m.
 Gestión:2025
 r_efc_eeff_001
 Pagina 2 de 3

Cuenta Contable	Ejercicio Actual 31/12/2025	Ejercicio Anterior 31/12/2024	Nota
6129 Otros Servicios no Personales	39,293,600.00	30,473,435.99	
61291 Otros Servicios no Personales	39,293,600.00	30,473,435.99	17
613 Materiales y Suministros	65,320,184.17	78,322,939.40	
6131 Materiales y Suministros	59,088,376.17	66,374,111.15	
61311 Productos Alimenticios, Agropecuarios y Forestales	38,093,376.57	41,268,178.80	18
61312 Textiles y Vestuarios	1,236,897.04	1,001,707.02	
61313 Productos de Papel, Cartón e Impresos	2,568,897.65	3,027,032.86	19
61314 Productos de Cuero y Caucho	460,248.18	574,700.47	
61315 Productos Químicos	14,044,977.64	16,861,335.74	20
61317 Productos Metálicos	1,968,193.04	2,998,053.33	21
61318 Productos Minerales no Metálicos	715,786.05	643,102.93	
6132 Materiales y Suministros Diversos	6,231,808.00	11,948,828.25	
61321 Elementos de Limpieza y Aseo Personal	1,814,310.94	3,015,816.93	22
61322 Útiles de Escritorio, Oficina y enseñanza	398,562.86	460,007.25	
61323 Útiles y Materiales Eléctricos	612,947.97	3,136,132.21	23
61324 Utensilios de Cocina y Comedor	182,473.19	470,025.76	
61325 Instrumental, Materiales y Suministros Medicos	860,066.66	443,281.21	
61326 Repuestos y Accesorios	2,171,703.38	4,368,265.55	24
61328 Útiles Deportivos, Recreativos y de Rescate	191,743.00	55,299.34	
617 Pérdidas Contingenciales	8,971.67	4,087.27	
6171 Pérdidas	8,971.67	4,087.27	
61715 Perdidas en Diferencias de Cambio	8,971.67	4,087.27	
64 Donaciones,Transferencias y Subsidios	655,286,714.74	570,707,346.63	
643 Transferencias Corrientes	7,112,543.81	6,791,989.75	
6431 Transferencias Corrientes al Sector Público	10,000.00	10,000.00	
64312 Transferencias Corrientes a Instituciones Descentralizadas	10,000.00	10,000.00	
6432 Transferencias Corrientes al Sector Externo	407,563.60	383,459.15	
64321 Transferencias a Organismos Internacionales	407,563.60	383,459.15	
6433 Transferencias Corrientes al Sector Privado	6,694,980.21	6,398,530.60	
64332 Transferencias Corrientes para Becas y Beneficios Especiales	3,017,849.20	3,145,994.24	
64333 Transferencias Corrientes para Prestaciones de Asistencia Social	3,677,131.01	3,252,536.36	25
Total Donaciones,Transferencias y Subsidios	7,112,543.81	6,791,989.75	
TOTAL GASTOS	662,399,258.55	577,499,336.38	
7 CUENTAS DE CIERRE			
71 Cuentas de Cierre			
711 Cuentas de Cierre	112,477,561.36	64,546,586.22	
7111 Resumen de Ingresos y Gastos	112,477,561.36	64,546,586.22	
71111 Resumen de Ingresos y Gastos	112,477,561.36	64,546,586.22	
Total Cuentas de Cierre	112,477,561.36	64,546,586.22	
TOTAL CUENTAS DE CIERRE	112,477,561.36	64,546,586.22	



Republica de Honduras

UNIVERSIDAD NACIONAL DE AGRICULTURA
ESTADO DE RENDIMIENTO FINANCIERO
DEL 1 DE ENERO AL 31 DE DICIEMBRE 2025-2024
(Valores en Lempiras)

21/01/2026 01:34:25 p.m.
Gestión:2025
r_efc_eeff_001
Pagina 3 de 3

Cuenta Contable

Ejercicio Actual
31/12/2025

Ejercicio Anterior
31/12/2024

Nota

Lugar Catacamas, Oloncho Fecha 23 de Enero 2026

CONTADOR INSTITUCIONAL MAXIMA AUTORIDAD INSTITUCIONAL RECTORIA
HONDURAS, C.A.

***CAPÍTULO VII.
ESTADOS FINANCIEROS
CONSOLIDADOS DE LAS
EMPRESAS PÚBLICAS
NACIONALES***


***ESTADO DE SITUACIÓN
FINANCIERA***

ESTADO DE SITUACIÓN FINANCIERA CONSOLIDADO
EMPRESAS PÚBLICAS NACIONALES
AL 31 DE DICIEMBRE DEL 2025
(Valores en lempiras)

Cta.	Descripción	BANASUPRO	FNH	IHMA	HONDUCOR	ENP	SANAA	ENEE	HONDUTEL	TOTAL CONSOLIDADO
1	ACTIVO									
11	Activo Corriente									
111	Efectivo y Equivalentes	0.00	11,980,873.79	0.00	12,568,877.20	644,159,604.51	34,670,211.65	2,056,387,432.61	0.00	2,759,766,999.76
1111	Caja	0.00	0.00	0.00	190,459.63	0.00	0.00	0.00	0.00	190,459.63
1112	Bancos	0.00	11,980,873.79	0.00	12,378,417.57	644,159,604.51	34,670,211.65	2,056,387,432.61	0.00	2,759,576,540.13
112	Inversiones Financieras Corrientes	0.00	0.00	0.00	0.00	0.00	0.00	179,334,360.00	0.00	179,334,360.00
1121	Títulos y Valores de Corto Plazo	0.00	0.00	0.00	0.00	0.00	0.00	179,334,360.00	0.00	179,334,360.00
113	Cuentas a Cobrar Corrientes	0.00	18,749,702.00	0.00	9,278,257.75	646,812,632.60	215,541,182.77	18,170,413,679.76	0.00	19,060,795,454.88
1131	Cuentas a Cobrar Corrientes	0.00	16,593,391.52	0.00	9,278,257.75	539,568,601.52	215,541,182.77	17,129,444,127.77	0.00	17,910,425,561.33
1132	Transferencias y Otras Cuentas por Cobrar	0.00	0.00	0.00	0.00	0.00	0.00	1,040,969,551.99	0.00	1,040,969,551.99
1133	Documentos y Efectos por Cobrar	0.00	2,156,310.48	0.00	0.00	0.00	0.00	0.00	0.00	2,156,310.48
1136	Otros Anticipos	0.00	0.00	0.00	0.00	99,365,069.79	0.00	0.00	0.00	99,365,069.79
1138	Garantías	0.00	0.00	0.00	0.00	7,878,961.29	0.00	0.00	0.00	7,878,961.29
115	Inventarios	0.00	580,488.29	0.00	7,393,726.22	144,162,226.02	119,363,678.31	3,436,574,485.09	0.00	3,708,074,603.93
1151	Bienes Inventariables	0.00	580,488.29	0.00	7,393,726.22	165,361,279.41	135,228,226.31	3,455,082,880.02	0.00	3,763,646,600.25
1154	Previsiones para inventarios	0.00	0.00	0.00	0.00	-21,199,053.39	-15,864,548.00	-18,508,394.93	0.00	-55,571,996.32
116	Otros Activos Corrientes	0.00	4,850.00	0.00	124,048.00	11,764,944.16	69,985.45	59,119,263.85	0.00	71,083,091.46
1161	Otros Activos Corrientes	0.00	4,850.00	0.00	124,048.00	11,764,944.16	69,985.45	59,119,263.85	0.00	71,083,091.46
	TOTAL DEL ACTIVO CORRIENTE	0.00	31,315,914.08	0.00	29,364,909.17	1,446,899,407.29	369,645,058.18	23,901,829,221.31	0.00	25,779,054,510.03
12	Activo no Corriente									
121	Inversiones Financieras no Corrientes	0.00	0.00	0.00	0.00	10,105,154.45	0.00	0.00	0.00	10,105,154.45
1216	Cuentas a Cobrar a Largo Plazo	0.00	0.00	0.00	0.00	10,105,154.45	0.00	0.00	0.00	10,105,154.45
123	Propiedad, Planta y Equipo No Concesionado	0.00	570,973.80	0.00	24,071,115.68	677,774,235.12	30,722,123.93	1,025,929,180.00	0.00	1,759,067,628.53
1231	Tierras y Terrenos	0.00	190,779.90	0.00	7,015,023.80	345,677,099.03	0.00	559,550,893.43	0.00	912,433,796.16
1232	Edificios	0.00	380,193.90	0.00	17,056,091.88	114,507,106.00	30,722,123.93	116,523,574.61	0.00	279,189,090.32
1235	Instalaciones	0.00	0.00	0.00	0.00	104,309,771.08	0.00	349,854,711.96	0.00	454,164,483.04
1236	Muelles	0.00	0.00	0.00	0.00	70,180,687.05	0.00	0.00	0.00	70,180,687.05
1237	Equipo de Navegación	0.00	0.00	0.00	0.00	43,099,571.96	0.00	0.00	0.00	43,099,571.96
124	Maquinaria y Equipo	0.00	1,391,661.97	0.00	25,346,905.47	81,302,824.22	70,205,694.84	4,684,423,772.18	0.00	4,862,670,858.68
1241	Equipos de Oficina	0.00	584,767.04	0.00	2,216,358.19	38,674,093.78	982,675.12	19,246,911.75	0.00	61,704,805.88
1242	Equipos Médicos y Sanitarios	0.00	0.00	0.00	0.00	0.00	0.00	4,128,462.31	0.00	4,128,462.31
1243	Equipos Educativos y Recreativos	0.00	0.00	0.00	15,197.25	0.00	0.00	483,360.44	0.00	498,557.69
1244	Equipos de Transporte	0.00	0.00	0.00	15,366,339.30	11,800,624.40	22,290,523.17	199,089,085.87	0.00	248,546,572.74
1245	Equipos de Producción	0.00	13,800.00	0.00	97,975.03	5,857,904.58	16,909,905.47	4,379,954,301.40	0.00	4,402,833,886.48
1246	Equipos de Comunicaciones	0.00	299,212.86	0.00	77,767.86	24,970,201.46	2,544,422.80	7,086,651.94	0.00	34,978,256.92
1247	Equipos de Informática	0.00	493,882.07	0.00	7,573,267.84	0.00	27,058,727.76	61,035,045.36	0.00	96,160,923.03
1248	Equipo de Seguridad	0.00	0.00	0.00	0.00	0.00	419,440.52	13,399,953.11	0.00	13,819,393.63
126	Otros Bienes	0.00	0.00	0.00	64,533.12	0.00	3,412,783.86	0.00	0.00	3,477,316.98
1261	Equipo de Hogar /Alojamiento	0.00	0.00	0.00	0.00	0.00	1,769,795.05	0.00	0.00	1,769,795.05
1262	Libros, Revistas y Otros Coleccionables	0.00	0.00	0.00	0.00	0.00	458,061.53	0.00	0.00	458,061.53
1265	Herramientas Mayores	0.00	0.00	0.00	64,533.12	0.00	419,704.35	0.00	0.00	484,237.47
1266	Equipo para Laboratorio No Médico	0.00	0.00	0.00	0.00	0.00	765,222.93	0.00	0.00	765,222.93
127	Bienes de Dominio Público	0.00	2,142,659.23	0.00	0.00	0.00	2,859,878,363.76	898,706,510.44	0.00	3,760,727,533.43
1273	Obras Hidráulicas	0.00	0.00	0.00	0.00	0.00	2,859,878,363.76	898,706,510.44	0.00	3,758,584,874.20
1274	Carreteras, Calles y Puentes	0.00	2,142,659.23	0.00	0.00	0.00	0.00	0.00	0.00	2,142,659.23
128	Construcciones	0.00	0.00	0.00	0.00	10,981,950.68	0.00	20,133,765,170.16	0.00	20,144,747,120.84
1281	Construcciones y Mejoras en Bienes de Dominio Privado	0.00	0.00	0.00	0.00	10,981,950.68	0.00	20,133,765,170.16	0.00	20,144,747,120.84
1282	Construcciones y Mejoras de Bienes de Dominio Público	0.00	0.00	0.00	0.00	0.00	0.00	0.00	0.00	0.00
129	Activos Intangibles	0.00	0.00	0.00	76,314.97	23,886,630.15	477,927.03	67,065,557.80	0.00	91,506,429.95
1291	Activos Intangibles	0.00	0.00	0.00	76,314.97	23,886,630.15	477,927.03	67,065,557.80	0.00	91,506,429.95
13	Activos en Concesión									
14	Bienes por Depreciar									
15	Propiedades de Inversión									
	TOTAL DEL ACTIVO NO CORRIENTE	0.00	4,105,295.00	0.00	49,558,869.24	804,050,794.62	2,964,696,893.42	26,809,890,190.58	0.00	30,632,302,042.86
	TOTAL DEL ACTIVO	0.00	35,421,209.08	0.00	78,923,778.41	2,250,950,201.91	3,334,341,951.60	50,711,719,411.89	0.00	56,411,356,552.89

ESTADO DE SITUACIÓN FINANCIERA CONSOLIDADO
EMPRESAS PÚBLICAS NACIONALES
AL 31 DE DICIEMBRE DEL 2025
(Valores en lempiras)

2 PASIVO										
21 PASIVO CORRIENTE										
211 Cuentas por Pagar	0.00	2,336,451.49	0.00	156,680,937.35	809,711,035.25	2,541,935,609.19	28,426,654,063.33	0.00	31,937,318,096.61	
2111 Cuentas por Pagar	0.00	2,314,431.22	0.00	145,427,579.98	24,437,453.35	2,535,050,848.12	18,528,672,549.10	0.00	21,235,902,861.77	
2112 Remuneraciones por Pagar	0.00	17,620.27	0.00	0.00	5,983,148.23	6,884,761.07	43,300,636.67	0.00	56,186,166.24	
2113 Aportes y Retenciones por Pagar	0.00	0.00	0.00	11,253,357.37	295,646,035.00	0.00	395,823,765.04	0.00	702,723,157.41	
2114 Cargas Fiscales	0.00	4,400.00	0.00	0.00	28,703,787.19	0.00	-24,707,797.09	0.00	4,000,390.10	
2115 Donaciones, Transferencias y Subsidios por Pagar	0.00	0.00	0.00	0.00	4,163,472.24	0.00	0.00	0.00	4,163,472.24	
2116 Deuda Pública Interna por Pagar	0.00	0.00	0.00	0.00	0.00	0.00	9,472,804,086.74	0.00	9,472,804,086.74	
2117 Deuda Pública Externa por Pagar	0.00	0.00	0.00	0.00	3,975,487.93	0.00	10,760,822.87	0.00	14,736,310.80	
2119 Otras Cuentas por Pagar	0.00	0.00	0.00	0.00	446,801,651.31	0.00	0.00	0.00	446,801,651.31	
212 Endeudamiento de Corto Plazo	0.00	0.00	0.00	0.00	0.00	0.00	1,846,891,660.81	0.00	1,846,891,660.81	
2123 Préstamos Internos del Sector Público de Corto Plazo	0.00	0.00	0.00	0.00	0.00	0.00	1,061,949,838.64	0.00	1,061,949,838.64	
2125 Financiamientos del Sector Externo de Corto Plazo	0.00	0.00	0.00	0.00	0.00	0.00	784,941,822.17	0.00	784,941,822.17	
213 Fondos de Terceros	0.00	0.00	0.00	0.00	332,098.83	0.00	505,016,861.20	0.00	505,348,960.03	
2131 Fondos de Terceros en Custodia y Garantía	0.00	0.00	0.00	0.00	332,098.83	0.00	0.00	0.00	332,098.83	
2132 Depósitos a la Vista	0.00	0.00	0.00	0.00	0.00	0.00	505,016,861.20	0.00	505,016,861.20	
214 Cuentas por Pagar Ejercicios Anteriores	0.00	0.00	0.00	0.00	0.00	0.00	9,343,085,627.83	0.00	9,343,085,627.83	
2147 Deuda Pública Interna por Pagar de Ejercicios Anteriores	0.00	0.00	0.00	0.00	0.00	0.00	9,332,843,349.93	0.00	9,332,843,349.93	
2148 Deuda Pública Externa por Pagar de Ejercicios Anteriores	0.00	0.00	0.00	0.00	0.00	0.00	10,242,277.90	0.00	10,242,277.90	
217 Otros Pasivos Corrientes	0.00	0.00	0.00	0.00	0.00	0.00	-40,273,244.80	0.00	-40,273,244.80	
2171 Otros Pasivos Corrientes	0.00	0.00	0.00	0.00	0.00	0.00	-40,273,244.80	0.00	-40,273,244.80	
TOTAL DEL PASIVO CORRIENTE	0.00	2,336,451.49	0.00	156,680,937.35	810,043,134.08	2,541,935,609.19	40,081,374,968.37	0.00	43,592,371,100.48	
22 Pasivo no Corriente										
222 Endeudamiento de Largo Plazo	0.00	0.00	0.00	0.00	1,978,027.50	0.00	69,942,164,726.76	0.00	69,944,142,754.26	
2221 Deuda Pública Interna	0.00	0.00	0.00	0.00	0.00	0.00	25,515,310,000.00	0.00	25,515,310,000.00	
2223 Préstamos Internos del Sector Público de Largo Plazo	0.00	0.00	0.00	0.00	0.00	0.00	43,061,375,094.99	0.00	43,061,375,094.99	
2224 Deuda Pública Externa	0.00	0.00	0.00	0.00	1,978,027.50	0.00	1,365,479,631.77	0.00	1,367,457,659.27	
223 Otros Pasivos no Corrientes	0.00	1,308,207.62	0.00	260,685.30	0.00	0.00	1,568,892.92	0.00	1,568,892.92	
2231 Otros Pasivos no Corrientes	0.00	1,308,207.62	0.00	260,685.30	0.00	0.00	0.00	0.00	1,568,892.92	
23 Provisiones										
231 Provisiones para Pasivos	0.00	0.00	0.00	0.00	179,231,957.74	0.00	4,475,587,112.64	0.00	4,654,819,070.38	
2312 Provisiones por Garantías en Cumplimiento de Contratos	0.00	0.00	0.00	0.00	0.00	0.00	3,358,747,559.88	0.00	3,358,747,559.88	
2313 Provisiones por Beneficios de Empleados	0.00	0.00	0.00	0.00	179,231,957.74	0.00	1,116,839,552.76	0.00	1,296,071,510.50	
TOTAL DEL PASIVO NO CORRIENTE	0.00	1,308,207.62	0.00	260,685.30	181,209,985.24	0.00	74,417,751,839.40	0.00	74,600,530,717.56	
TOTAL PASIVO	0.00	3,644,659.11	0.00	156,941,622.65	991,253,119.32	2,541,935,609.19	114,499,126,807.77	0.00	118,192,901,818.04	
3 PATRIMONIO										
31 Hacienda Pública										
311 Capital	0.00	9,207,513.41	0.00	42,051,903.48	2,404,065.72	3,780,808,480.38	25,180,441,980.22	0.00	29,014,913,943.21	
3111 Capital	0.00	9,207,513.41	0.00	42,051,903.48	2,404,065.72	3,780,808,480.38	25,180,441,980.22	0.00	29,014,913,943.21	
312 Reservas	0.00	0.00	0.00	0.00	12,566,531.87	0.00	0.00	0.00	12,566,531.87	
3121 Reservas	0.00	0.00	0.00	0.00	12,566,531.87	0.00	0.00	0.00	12,566,531.87	
313 Revaluos	0.00	0.00	0.00	0.00	152,648,831.75	0.00	4,384,234,000.00	0.00	4,536,882,831.75	
3131 Revaluos	0.00	0.00	0.00	0.00	152,648,831.75	0.00	4,384,234,000.00	0.00	4,536,882,831.75	
314 Resultados	0.00	22,569,036.56	0.00	-120,069,747.72	1,092,077,653.25	-2,988,402,137.97	-93,352,083,376.10	0.00	-95,345,908,571.98	
3141 Resultados acumulados de ejercicios anteriores	0.00	15,109,465.86	0.00	-100,772,540.49	1,954,831,471.41	-2,879,235,328.34	-87,502,297,659.40	0.00	-88,512,364,590.96	
3142 Resultados del ejercicio	0.00	7,459,570.70	0.00	-19,297,207.23	-862,753,818.16	-109,166,809.63	-5,849,785,716.70	0.00	-6,833,543,981.02	
TOTAL PATRIMONIO	0.00	31,776,549.97	0.00	-78,017,844.24	1,259,697,082.59	792,406,342.41	-63,787,407,395.88	0.00	-61,781,545,265.15	
TOTAL DEL PASIVO Y PATRIMONIO	0.00	35,421,209.08	0.00	78,923,778.41	2,250,950,201.91	3,334,341,951.60	50,711,719,411.89	0.00	56,411,356,552.89	


 GILMA LIZZETH ISCODA LICÓN
 Contadora General de la República



***ESTADO DE RENDIMIENTO
FINANCIERO***

ESTADO DE RENDIMIENTO FINANCIERO CONSOLIDADO
EMPRESAS PÚBLICAS NACIONALES
DEL 01 DE ENERO AL 31 DE DICIEMBRE DEL 2025
 (Valores en lempiras)

Cta.	Descripción	BANASUPRO	FNH	IHMA	HONDUCOR	ENP	SANAA	ENE	HONDUTEL	SUB TOTAL	ELIMINACIONES	TOTAL CONSOLIDADO
5	INGRESOS											
53	Ingresos de Operación	0.00	3,587,500.00	0.00	28,664,502.33	1,388,626,671.90	104,411,132.80	38,519,617,191.96	0.00	40,044,906,998.99	68,604,945.13	39,976,302,053.86
5321	Venta de Servicios	0.00	0.00	0.00	0.00	0.00	0.00	38,519,617,191.96	0.00	38,519,617,191.96	68,538,656.35	38,451,058,535.61
533	Venta Bruta de Bienes y Servicios de Empresas Pú	0.00	3,587,500.00	0.00	28,664,502.33	1,388,626,671.90	104,411,132.80	0.00	0.00	1,525,289,807.69	46,288.78	1,525,243,518.25
5331	Venta Bruta de Bienes de Empresas Públicas	0.00	0.00	0.00	2,147,936.43	0.00	0.00	0.00	0.00	2,147,936.43	0.00	2,147,936.43
5332	Venta Bruta de Servicios de Empresas Públicas	0.00	3,587,500.00	0.00	26,516,565.90	1,388,626,671.90	104,411,132.80	0.00	0.00	1,523,141,870.60	46,288.78	1,523,095,581.82
54	Ingresos de No Operación	0.00	13,997,036.59	0.00	1,093,834.98	572,418,443.43	141,917.26	3,173,393,185.27	0.00	3,761,044,417.53	0.00	3,761,044,417.53
541	Intereses	0.00	0.00	0.00	0.00	1,075,644.80	141,917.26	0.00	0.00	1,217,562.06	0.00	1,217,562.06
5412	Intereses por Depósitos	0.00	0.00	0.00	0.00	1,075,644.80	141,917.26	0.00	0.00	1,217,562.06	0.00	1,217,562.06
542	Alquileres	0.00	13,997,036.59	0.00	0.00	86,697,814.96	0.00	0.00	0.00	100,694,851.55	0.00	100,694,851.55
5421	Alquileres	0.00	13,997,036.59	0.00	0.00	86,697,814.96	0.00	0.00	0.00	100,694,851.55	0.00	100,694,851.55
543	Derechos sobre Bienes	0.00	0.00	0.00	0.00	269,054,043.61	0.00	0.00	0.00	269,054,043.61	0.00	269,054,043.61
5431	Derechos sobre Bienes	0.00	0.00	0.00	0.00	269,054,043.61	0.00	0.00	0.00	269,054,043.61	0.00	269,054,043.61
544	Ingresos Varios de No Operación	0.00	0.00	0.00	1,093,834.98	215,590,940.06	0.00	3,173,393,185.27	0.00	3,390,077,960.31	0.00	3,390,077,960.31
5441	Ingresos Varios de No Operación	0.00	0.00	0.00	1,093,834.98	215,590,940.06	0.00	3,173,393,185.27	0.00	3,390,077,960.31	0.00	3,390,077,960.31
55	Donaciones y Transferencias	0.00	6,500,000.00	0.00	131,255,277.00	0.00	413,036,212.76	0.00	0.00	550,791,489.76	0.00	550,791,489.76
551	Donaciones Corrientes	0.00	0.00	0.00	0.00	0.00	0.00	0.00	0.00	0.00	0.00	0.00
5513	Donaciones Corrientes del Sector Privado	0.00	0.00	0.00	0.00	0.00	0.00	0.00	0.00	0.00	0.00	0.00
553	Transferencias Corrientes	0.00	6,500,000.00	0.00	131,255,277.00	0.00	413,036,212.76	0.00	0.00	550,791,489.76	0.00	550,791,489.76
5531	Transferencias Corrientes del Sector Público	0.00	6,500,000.00	0.00	131,255,277.00	0.00	413,036,212.76	0.00	0.00	550,791,489.76	0.00	550,791,489.76
56	Otros Ingresos	0.00	0.00	0.00	0.00	70,658,422.04	0.00	0.00	0.00	70,658,422.04	0.00	70,658,422.04
561	Otros Ingresos	0.00	0.00	0.00	0.00	70,658,422.04	0.00	0.00	0.00	70,658,422.04	0.00	70,658,422.04
5611	Ganancias	0.00	0.00	0.00	0.00	67,461,720.17	0.00	0.00	0.00	67,461,720.17	0.00	67,461,720.17
5612	Ingresos Varios	0.00	0.00	0.00	0.00	3,196,701.87	0.00	0.00	0.00	3,196,701.87	0.00	3,196,701.87
	TOTAL DE INGRESOS CORRIENTES	0.00	24,084,536.59	0.00	161,013,614.31	2,031,703,537.37	517,589,262.82	41,693,010,377.23	0.00	44,427,401,328.32	68,604,945.13	44,358,796,383.19
6	GASTOS											
61	Gastos de Consumo	0.00	13,451,902.41	0.00	179,012,825.94	1,191,151,363.57	626,741,072.45	43,751,433,748.61	0.00	45,761,790,912.98	68,604,945.13	45,693,185,967.85
611	Servicios Personales	0.00	5,973,037.88	0.00	162,152,783.49	752,777,859.25	339,261,776.28	2,101,946,064.52	0.00	3,362,111,521.42	0.00	3,362,111,521.42
6111	Remuneraciones	0.00	5,973,037.88	0.00	162,152,783.49	752,777,859.25	339,261,776.28	2,101,946,064.52	0.00	3,362,111,521.42	0.00	3,362,111,521.42
612	Servicios no Personales	0.00	5,915,506.20	0.00	11,992,646.63	338,766,743.16	204,362,790.05	35,116,206,894.90	0.00	35,677,244,580.94	68,604,945.13	35,608,636,635.81
6121	Servicios Básicos	0.00	333,242.81	0.00	41,932,927.03	7,063,508.95	29,874,966,941.20	0.00	29,925,380,799.39	68,604,945.13	29,856,775,854.26	
6122	Alquileres y Derechos	0.00	24,000.00	0.00	1,071,740.33	185,778,598.14	2,497,823.88	135,466,915.55	0.00	324,839,077.90	0.00	324,839,077.90
6123	Mantenimiento y Reparación de Bienes	0.00	2,855,741.75	0.00	11,052.00	36,390,119.22	1,652,225.64	9,919,432.36	0.00	50,828,570.97	0.00	50,828,570.97
6124	Mantenimiento y Reparación de Maquinaria y Equi	0.00	43,200.00	0.00	1,192,494.55	0.00	3,112,929.52	66,850,284.88	0.00	70,998,908.95	0.00	70,998,908.95
6125	Servicios Técnicos y Profesionales	0.00	704,123.35	0.00	0.00	450,000.00	298,313.61	3,359,476,710.67	0.00	3,360,929,147.63	0.00	3,360,929,147.63
6126	Servicios Comerciales y Financieros	0.00	109,672.00	0.00	6,812,227.43	50,950,891.02	3,970,385.75	0.00	0.00	61,843,176.20	0.00	61,843,176.20
6127	Pasajes, Váticos y otros Gastos de Viaje	0.00	350,810.50	0.00	415,518.26	6,223,987.35	6,825,945.87	48,992,976.06	0.00	62,811,238.04	0.00	62,811,238.04
6128	Impuestos, Derechos, Tasas y Gastos Judiciales	0.00	844,329.48	0.00	1,195,717.72	12,381,876.24	177,623,980.95	464,510,756.27	0.00	656,556,660.66	0.00	656,556,660.66
6129	Otros Servicios no Personales	0.00	650,386.31	0.00	207,716.94	4,658,344.16	1,317,675.88	1,156,222,877.91	0.00	1,163,057,001.20	0.00	1,163,057,001.20
613	Materiales y Suministros	0.00	766,447.76	0.00	4,867,395.82	25,787,648.54	11,508,906.12	1,616,597,353.70	0.00	1,659,527,751.94	0.00	1,659,527,751.94
6131	Materiales y Suministros	0.00	654,410.63	0.00	4,468,189.06	19,854,466.32	8,638,839.51	61,257,300.42	0.00	94,873,205.94	0.00	94,873,205.94
6132	Materiales y Suministros Diversos	0.00	112,037.13	0.00	399,206.76	5,933,182.22	2,870,066.61	1,555,340,053.28	0.00	1,564,654,546.00	0.00	1,564,654,546.00
614	Costos de Producción y Ventas	0.00	0.00	0.00	0.00	0.00	0.00	196,717,651.70	0.00	196,717,651.70	0.00	196,717,651.70
6141	Costos de Producción y Ventas	0.00	0.00	0.00	0.00	0.00	0.00	196,717,651.70	0.00	196,717,651.70	0.00	196,717,651.70
615	Gastos por Depreciación, Amortización y Agotami	0.00	796,910.57	0.00	0.00	64,483,272.06	71,607,600.00	425,431,633.82	0.00	562,319,416.45	0.00	562,319,416.45
6151	Gastos por Depreciación de la Propiedad	0.00	94,086.84	0.00	0.00	39,185,680.65	391,895.64	5,358,877.29	0.00	45,030,540.42	0.00	45,030,540.42
6152	Gastos por Depreciación Maquinaria y Equipo	0.00	106,564.61	0.00	0.00	19,272,362.07	8,330,160.65	44,113,407.58	0.00	71,822,494.91	0.00	71,822,494.91
6154	Gasto por Depreciación de Otros Bienes	0.00	0.00	0.00	0.00	6,025,229.34	0.00	1,774,449.69	0.00	7,799,679.03	0.00	7,799,679.03
6155	Gastos por Depreciación Bienes de Dominio Público	0.00	596,259.12	0.00	0.00	0.00	62,885,543.71	374,184,899.26	0.00	437,666,702.09	0.00	437,666,702.09
6156	Amortización Activos Inmateriales	0.00	0.00	0.00	0.00	0.00	0.00	0.00	0.00	0.00	0.00	0.00
617	Pérdidas Contingenciales	0.00	0.00	0.00	0.00	9,335,840.56	0.00	4,294,534,149.97	0.00	4,303,869,990.53	0.00	4,303,869,990.53
6171	Pérdidas	0.00	0.00	0.00	0.00	9,335,840.56	0.00	4,294,534,149.97	0.00	4,303,869,990.53	0.00	4,303,869,990.53
619	Baja de Activos	0.00	0.00	0.00	0.00	0.00	0.00	0.00	0.00	0.00	0.00	0.00
6191	Baja de Activos	0.00	0.00	0.00	0.00	0.00	0.00	0.00	0.00	0.00	0.00	0.00
62	Gastos Financieros de Corto Plazo	0.00	0.00	0.00	0.00	1,221,127.70	0.00	411,666,306.55	0.00	412,887,434.25	0.00	412,887,434.25
622	Intereses de Préstamos Interno de Corto Plazo	0.00	0.00	0.00	0.00	0.00	0.00	184,386,936.46	0.00	184,386,936.46	0.00	184,386,936.46
6221	Intereses de Préstamos del Sector Privado de Corto	0.00	0.00	0.00	0.00	0.00	0.00	0.00	0.00	0.00	0.00	0.00
6224	Comisiones y Gastos de Endeudamiento Público de	0.00	0.00	0.00	0.00	0.00	0.00	184,386,936.46	0.00	184,386,936.46	0.00	184,386,936.46
623	Intereses, Comisiones y Gastos de Deuda Pública E	0.00	0.00	0.00	0.00	1,221,127.70	0.00	227,279,370.09	0.00	228,500,497.79	0.00	228,500,497.79
6231	Intereses, Comisiones y Gastos de Deuda Pública E	0.00	0.00	0.00	0.00	1,221,127.70	0.00	227,279,370.09	0.00	228,500,497.79	0.00	228,500,497.79
63	Gastos Financieros de Largo Plazo	0.00	0.00	0.00								

***EMPRESA NACIONAL DE
ENERGIA ELÉCTRICA (ENEE)***



Republica de Honduras

EMPRESA NACIONAL DE ENERGÍA ELÉCTRICA

ESTADO DE SITUACION FINANCIERA

AL 31 DE DICIEMBRE 2025

(Valores en Lempiras)

13/04/2026 04:03:35 p.m.

Gestión:2025

r_efc_eeff_001

Página 1 de 4

Cuenta Contable	Ejercicio Actual 31/12/2025	Ejercicio Anterior 31/12/2024	Nota
1 ACTIVO			
11 Activo Corriente			
111 Efectivo y Equivalentes	2,056,387,432.61	4,518,918,922.25	
1112 Bancos	2,056,387,432.61	4,518,918,922.25	
11122 Cuentas en Moneda Nacional	1,209,346,315.46	2,734,520,230.12	1
11123 Cuentas en Moneda Extranjera	67,419,240.70	880,789,351.33	2
11124 Fondos de Instituciones en la CUT	779,621,876.45	903,609,340.80	3
112 Inversiones Financieras Corrientes	179,334,360.00	172,584,000.00	
1121 Títulos y Valores de Corto Plazo	179,334,360.00	172,584,000.00	
11212 Inversion en Acciones	179,334,360.00	172,584,000.00	4
113 Cuentas a Cobrar Corrientes	18,170,413,679.76	17,710,307,608.65	
1131 Cuentas a Cobrar Corrientes	17,129,444,127.77	17,707,682,222.82	
11312 Intereses por Cobrar	789,650,775.39	725,302,889.54	5
11316 Cuentas por Cobrar Corrientes	29,421,234,791.01	28,921,280,141.46	6
11318 Previsiones para Cuentas por Cobrar	-13,081,441,438.63	-11,938,900,808.18	7
1132 Transferencias y otras cuentas por Cobrar	1,040,969,551.99	2,625,385.83	
11321 Transferencias por Cobrar	1,040,969,551.99	2,625,385.83	8
115 Inventarios	3,436,574,485.09	818,293,949.11	
1151 Bienes Inventariables	3,455,082,880.02	836,019,292.05	
11512 Materiales y Suministros	3,455,082,880.02	836,019,292.05	9
1154 Previsiones para inventarios	-18,508,394.93	-17,725,342.94	
11541 Previsiones para Pérdidas de Materiales y Suministros	-18,508,394.93	-17,725,342.94	10
116 Otros Activos Corrientes	59,119,263.85	115,445,649.03	
1161 Otros Activos Corrientes	59,119,263.85	115,445,649.03	
11611 Gastos Pagados por Adelantado	59,119,263.85	115,445,649.03	11
Total Activo Corriente	23,901,829,221.31	23,335,550,129.04	
12 Activo no Corriente			
123 Propiedad, Planta y Equipo No concesionada	1,025,929,180.00	975,442,442.02	
1231 Tierras y Terrenos	559,550,893.43	559,550,893.43	
12311 Tierras y Terrenos	518,111,480.64	518,111,480.64	12
12312 Revaluos de Tierras y Terrenos	41,439,412.79	41,439,412.79	13
1232 Edificios	116,523,574.61	121,882,451.90	
12321 Edificios No Viviendas	139,428,387.04	139,428,387.04	14
12322 Depreciaciones Acumuladas de Edificios	-228,150,672.14	-222,791,794.85	15
12325 Revaluos de Edificios	205,245,859.71	205,245,859.71	16
1235 Instalaciones	349,854,711.96	294,009,096.69	
12351 Instalaciones	625,644,870.30	524,380,393.27	17
12352 Depreciaciones Acumuladas de Instalaciones	-275,790,158.34	-230,371,296.58	18
124 Maquinaria y Equipo	4,684,423,772.18	4,703,260,330.97	
1241 Equipos de Oficina	19,246,911.75	19,227,857.13	
12411 Equipos de Oficina	104,251,943.11	101,640,219.78	19
12412 Depreciaciones Acumuladas de Equipo de Oficina	-85,005,031.36	-82,412,362.65	20
1242 Equipos Médicos y Sanitarios	4,128,462.31	4,548,350.16	
12421 Equipos Médicos y Sanitarios	12,198,923.11	11,971,297.28	21
12422 Depreciaciones Acumuladas de Equipo Médicos y Sanitarios	-8,070,460.80	-7,422,947.12	22
1243 Equipos Educativos y Recreativos	483,360.44	577,557.42	
12431 Equipos Educativos y Recreativos	1,906,217.24	1,906,217.24	23
12432 Depreciaciones Acumuladas de Equipo Educativos y Recreativos	-1,422,856.80	-1,328,659.82	24
1244 Equipos de Transporte	199,089,085.87	138,961,346.11	
12441 Equipos de Transporte	459,050,734.92	379,548,342.02	25



EMPRESA NACIONAL DE ENERGÍA ELÉCTRICA

ESTADO DE SITUACION FINANCIERA

AL 31 DE DICIEMBRE 2025
(Valores en Lempiras)

13/04/2026 04:03:35 p.m.
Gestión:2025
r_efc_eeff_001
Pagina 2 de 4

Republica de Honduras

Cuenta Contable	Ejercicio Actual 31/12/2025	Ejercicio Anterior 31/12/2024	Nota
1244 Equipos de Transporte	199,089,085.87	138,961,346.11	
12442 Depreciaciones Acumuladas de Equipos de Transporte	-259,961,649.05	-240,586,995.91	26
1245 Equipos de Producción	4,379,954,301.40	4,464,119,876.55	
12451 Equipos de Producción	10,570,287,971.59	10,414,067,385.03	27
12452 Depreciaciones Acumuladas de Equipos de Producción	-22,342,680,102.12	-22,102,293,940.41	28
12455 Revaluos de Equipo de Producción	16,152,346,431.93	16,152,346,431.93	29
1246 Equipos de Comunicaciones	7,086,651.94	6,011,250.02	
12461 Equipos de Comunicaciones	27,414,238.50	24,462,493.70	30
12462 Depreciaciones Acumuladas de Equipos de Comunicaciones	-20,327,586.56	-18,451,243.68	31
1247 Equipos de Informática	61,035,045.36	68,747,171.88	
12471 Equipos de Informática	269,057,918.51	259,064,858.08	32
12472 Depreciaciones Acumuladas de Equipos de Informática	-208,022,873.15	-190,317,686.20	33
1248 Equipo de Seguridad	13,399,953.11	1,066,921.70	
12481 Equipo de Seguridad	22,429,607.37	7,532,020.06	34
12482 Depreciaciones Acumuladas de Equipo de Seguridad	-9,029,654.26	-6,465,098.36	35
127 Bienes de Dominio Público	898,706,510.44	985,257,940.20	
1273 Obras Hidráulicas	898,706,510.44	985,257,940.20	
12731 Obras Hidráulicas	2,416,204,755.12	2,413,343,570.06	36
12732 Depreciaciones Acumuladas de Obras Hidráulicas	-25,058,914,146.87	-24,969,501,532.05	37
12735 Revalúo de Obras Hidraulicas	23,541,415,902.19	23,541,415,902.19	38
128 Construcciones	20,133,765,170.16	17,299,142,718.38	
1281 Construcciones y Mejoras en Bienes de Dominio Privado	20,133,765,170.16	17,299,142,718.38	
12811 Construcciones y Mejoras en Bienes de Dominio Privado	20,133,765,170.16	17,299,142,718.38	39
129 Activos Intangibles	67,065,557.80	67,065,557.80	
1291 Activos Intangibles	67,065,557.80	67,065,557.80	
12911 Activos Intangibles	2,017,788,392.11	2,017,788,392.11	40
12912 Amortización Acumulada de Activos Intangibles	-1,950,722,834.31	-1,950,722,834.31	41
Total Activo no Corriente	26,809,890,190.58	24,030,168,989.37	
TOTAL ACTIVO	50,711,719,411.89	47,365,719,118.41	
2 PASIVO			
21 Pasivo Corriente			
211 Cuentas por Pagar		28,426,654,063.33	28,366,512,694.95
2111 Cuentas por Pagar	18,528,672,549.10	15,694,610,803.65	
21111 Cuentas por Pagar Comerciales	18,528,672,549.10	15,694,610,803.65	42
2112 Remuneraciones por Pagar	43,300,636.67	46,947,234.46	
21121 Sueldos y Salarios por Pagar	44,288,328.39	41,017,265.48	43
21122 Otros Servicios No Personales por Pagar	-987,691.72	5,929,968.98	44
2113 Aportes y Retenciones por Pagar	395,823,765.04	497,206,641.74	
21131 Contribuciones Patronales por Pagar	402,093,927.21	458,021,950.89	45
21132 Prestaciones Sociales por Pagar	-6,270,162.17	39,184,690.85	46
2114 Cargas Fiscales	-24,707,797.09	71,166,365.41	
21141 Impuestos por Pagar	-24,707,797.09	71,166,365.41	47
2116 Deuda Pública Interna por Pagar	9,472,804,086.74	12,039,169,163.84	
21161 Amortización Deuda Pública Interna por Pagar	518,963,392.21	457,677,088.22	48
21162 Intereses Deuda Pública Interna por Pagar	8,921,786,525.52	11,566,238,125.08	49
21163 Comisiones y otros Gastos de Deuda Pública Interna por Pagar	32,054,169.01	15,253,950.54	50
2117 Deuda Pública Externa por Pagar	10,760,822.87	17,412,485.85	
21172 Intereses Deuda Pública Externa por Pagar	10,760,822.87	17,412,485.85	51
212 Endeudamiento de Corto Plazo		1,846,891,660.81	2,123,497,240.49



Republica de Honduras

EMPRESA NACIONAL DE ENERGÍA ELÉCTRICA

ESTADO DE SITUACION FINANCIERA

AL 31 DE DICIEMBRE 2025

(Valores en Lempiras)

13/04/2026 04:03:35 p.m.

Gestión:2025

r_efc_eeff_001

Página 3 de 4

Cuenta Contable		Ejercicio Actual 31/12/2025	Ejercicio Anterior 31/12/2024	Nota
2123	Préstamos Internos del Sector Publico de Corto Plazo	1,061,949,838.64	306,809,467.63	
21232	Préstamos Internos de Instituciones Descentralizadas a Corto Plazo	1,061,949,838.64	306,809,467.63	52
2124	Préstamos Internos del Sector Privado de Corto Plazo	0.00	1,057,807,222.53	
21241	Préstamos Internos del Sector Privado de Corto Plazo	0.00	1,057,807,222.53	53
2125	Financiamientos del Sector Externo de Corto Plazo	784,941,822.17	758,880,550.33	
21251	Préstamos del Sector Externo de Corto Plazo	784,941,822.17	758,880,550.33	54
213	Fondos de Terceros	505,016,861.20	262,326,003.76	
2132	Depósitos a la Vista	505,016,861.20	262,326,003.76	
21327	Depositos en Garantía	505,016,861.20	262,326,003.76	55
214	Cuentas por Pagar Ejercicios Anteriores	9,343,085,627.83	8,568,177,728.45	
2147	Deuda Pública Interna por Pagar de Ejercicios Anteriores	9,332,843,349.93	8,558,320,982.17	
21471	Amortización Deuda Pública Interna por Pagar de Ejercicios Anteriores	6,488,355,188.81	5,913,811,776.57	56
21472	Intereses Deuda Pública Interna por Pagar de Ejercicios Anteriores	2,710,415,946.82	2,510,707,113.75	57
21473	Comisiones y otros Gastos de Deuda Pública Interna por Pagar de Ejercicios Anteriores	46,340,513.71	46,070,391.26	58
21474	Intereses por Mora y Multas de Deuda Pública Interna por Pagar de Ejercicios Anteriores	87,731,700.59	87,731,700.59	59
2148	Deuda Pública Externa por Pagar de Ejercicios Anteriores	10,242,277.90	9,856,746.28	
21481	Amortización Deuda Pública Externa por Pagar de Ejercicios Anteriores	6,155,317.24	5,923,623.71	60
21482	Intereses Deuda Pública Externa por Pagar de Ejercicios Anteriores	4,086,960.66	3,933,122.57	61
217	Otros Pasivos Corrientes	-40,273,244.80	-40,794,722.60	
2171	Otros Pasivos Corrientes	-40,273,244.80	-40,794,722.60	
21711	Ingresos Cobrados por Adelantado	-40,273,244.80	-40,794,722.60	62
	Total Pasivo Corriente	40,081,374,968.37	39,279,718,945.05	
22	Pasivo no Corriente	69,942,164,726.76	66,882,429,922.56	
222	Endeudamiento de Largo Plazo	25,515,310,000.00	0.00	
2221	Deuda Pública Interna	25,515,310,000.00	0.00	
22211	Títulos y Valores de Deuda Pública Interna de Largo Plazo	25,515,310,000.00	0.00	63
2222	Préstamos Internos del Sector Privado de Largo Plazo	0.00	19,303,762,999.98	
22221	Préstamos Internos del Sector Privado de Largo Plazo	0.00	19,303,762,999.98	64
2223	Préstamos Internos del Sector Publico de Largo Plazo	43,061,375,094.99	41,843,641,389.50	
22231	Préstamos Internos de la Administración Central de Largo Plazo	43,061,375,094.99	41,843,641,389.50	65
2224	Deuda Pública Externa	1,365,479,631.77	5,735,025,533.08	
22242	Préstamos del Sector Externo de Largo Plazo	1,365,479,631.77	5,735,025,533.08	66
	Total Pasivo no Corriente	69,942,164,726.76	66,882,429,922.56	
23	Provisiones	4,475,587,112.64	1,027,528,792.92	
231	Provisiones para Pasivos	3,358,747,559.88	0.00	
2312	Provisiones por Garantías en Cumplimiento de Contratos	3,358,747,559.88	0.00	
23121	Provisiones por Incumplimiento de Contratos	3,358,747,559.88	0.00	67
2313	Provisiones por Beneficios de Empleados	1,116,839,552.76	1,027,528,792.92	
23131	Provisiones por Beneficios de Empleados	1,116,839,552.76	1,027,528,792.92	68
	Total Provisiones	4,475,587,112.64	1,027,528,792.92	
	TOTAL PASIVO	114,499,126,807.77	107,189,677,660.53	
3	PATRIMONIO			
31	Hacienda Pública	25,180,441,980.22	24,183,631,594.96	
311	Capital	25,180,441,980.22	24,183,631,594.96	
3111	Capital	25,180,441,980.22	24,183,631,594.96	69
313	Revalúos	4,384,234,000.00	4,384,234,000.00	
3131	Revalúos	4,384,234,000.00	4,384,234,000.00	
31311	Revalúos	4,384,234,000.00	4,384,234,000.00	70



Republica de Honduras

EMPRESA NACIONAL DE ENERGÍA ELÉCTRICA ESTADO DE SITUACION FINANCIERA


AL 31 DE DICIEMBRE 2025
(Valores en Lempiras)


13/04/2026 04:03:35 p.m.
Gestión:2025
r_efc_eeff_001
Pagina 4 de 4

Cuenta Contable	Ejercicio Actual 31/12/2025	Ejercicio Anterior 31/12/2024	Nota
314 Resultados	-93,352,083,376.10	-88,391,824,137.08	
3141 Resultados Acumulados de Ejercicios Anteriores	-87,502,297,659.40	-82,606,785,242.85	
31411 Resultados Acumulados de Ejercicios Anteriores	-87,502,297,659.40	-82,606,785,242.85	71
3142 Resultados del Ejercicio	-5,849,785,716.70	-5,785,038,894.23	
31421 Resultados del Ejercicio	-5,849,785,716.70	-5,785,038,894.23	72
TOTAL PATRIMONIO	-63,787,407,395.88	-59,823,958,542.12	
TOTAL PASIVO Y PATRIMONIO	50,711,719,411.89	47,365,719,118.41	

Lugar Tegucigalpa

Fecha 13 de abril, 2026


CONTADOR INSTITUCIONAL


MAXIMA AUTORIDAD INSTITUCIONAL






Republica de Honduras

EMPRESA NACIONAL DE ENERGÍA ELÉCTRICA
ESTADO DE RENDIMIENTO FINANCIERO
 DEL 1 DE ENERO AL 31 DE DICIEMBRE 2025-2024
 (Valores en Lempiras)

22/01/2026 04:21:46 p.m.
 Gestión:2025
 r_efc_eeff_001
 Pagina 1 de 3

Cuenta Contable	Ejercicio Actual 31/12/2025	Ejercicio Anterior 31/12/2024	Nota
5 INGRESOS			
53 Ingresos de Operación			
532 Venta de Servicios	38,519,617,191.96	42,201,557,172.38	
5321 Venta de Servicios	38,519,617,191.96	42,201,557,172.38	
53211 Venta de Servicios	38,519,617,191.96	42,201,557,172.38	1
Total Ingresos de Operación	38,519,617,191.96	42,201,557,172.38	
54 Ingresos de No Operación			
544 Ingresos Varios de No Operación	3,173,393,185.27	2,566,694,552.38	
5441 Ingresos Varios de No Operación	3,173,393,185.27	2,566,694,552.38	
54411 Ingresos Varios de No Operación	3,173,393,185.27	2,566,694,552.38	2
Total Ingresos de No Operación	3,173,393,185.27	2,566,694,552.38	
TOTAL INGRESOS	41,693,010,377.23	44,768,251,724.76	
6 GASTOS			
61 Gastos de Consumo			
611 Servicios Personales	2,101,946,064.52	1,885,606,091.23	
6111 Remuneraciones	2,101,946,064.52	1,885,606,091.23	
61111 Sueldos y Salarios	1,953,842,905.13	1,753,643,676.73	3
61112 Contribuciones Patronales	148,103,159.39	131,962,414.50	4
612 Servicios no Personales	35,116,206,894.90	38,073,528,125.44	
6121 Servicios Básicos	29,874,966,941.20	34,211,483,308.79	
61211 Servicios Básicos	29,874,966,941.20	34,211,483,308.79	5
6122 Alquileres y Derechos	135,466,915.55	97,883,436.32	
61221 Alquileres y Derechos	135,466,915.55	97,883,436.32	6
6123 Mantenimiento y Reparación de Bienes	9,919,432.36	7,079,545.50	
61231 Mantenimiento y Reparación de Bienes	9,919,432.36	7,079,545.50	7
6124 Mantenimiento y Reparación de Maquinaria y Equipo	66,650,284.88	56,109,118.00	
61241 Mantenimiento y Reparación de Maquinaria y Equipo	66,650,284.88	56,109,118.00	8
6125 Servicios Técnicos y Profesionales	3,359,476,710.67	2,663,593,844.89	
61251 Servicios Técnicos y Profesionales	3,359,476,710.67	2,663,593,844.89	9
6127 Pasajes, Viáticos y otros Gastos de Viaje	48,992,976.06	30,554,303.01	
61271 Pasajes, Viáticos y otros Gastos de Viaje	48,992,976.06	30,554,303.01	10
6128 Impuestos, Derechos, Tasas, Gastos Judiciales y Premios	464,510,756.27	596,931,212.11	
61281 Impuestos	346,321.35	367,797.38	11
61282 Derechos y Tasas	7,833,090.95	5,276,685.57	12
61283 Multas y Recargos	757,024.11	0.00	
61285 Gastos Judiciales	455,574,319.86	591,286,729.16	13
6129 Otros Servicios no Personales	1,156,222,877.91	409,893,356.82	
61291 Otros Servicios no Personales	1,156,222,877.91	409,893,356.82	14
613 Materiales y Suministros	1,616,597,353.70	1,501,705,488.25	
6131 Materiales y Suministros	61,257,300.42	30,376,998.10	
61311 Productos Alimenticios, Agropecuarios y Forestales	5,610,432.57	4,034,859.26	15
61312 Textiles y Vestuarios	553,332.01	952,054.03	16
61313 Productos de Papel, Cartón e Impresos	4,976,072.24	1,846,631.46	17
61314 Productos de Cuero y Caucho	334,694.57	98,906.59	18
61315 Productos Químicos	15,793,655.48	3,549,123.11	19
61316 Productos Farmaceuticos y Medicinales	5,057,261.00	3,089,871.85	20
61317 Productos Metálicos	20,540,216.83	5,958,601.43	21
61318 Productos Minerales no Metálicos	8,391,635.72	10,846,950.37	22
6132 Materiales y Suministros Diversos	1,555,340,053.28	1,471,328,490.15	
61321 Elementos de Limpieza y Aseo Personal	1,387,088.67	2,207,329.77	23




Republica de Honduras

EMPRESA NACIONAL DE ENERGÍA ELÉCTRICA
ESTADO DE RENDIMIENTO FINANCIERO
DEL 1 DE ENERO AL 31 DE DICIEMBRE 2025-2024
 (Valores en Lempiras)

22/01/2026 04:21:46 p.m.
 Gestión:2025
 r_efc_eeff_001
 Pagina 2 de 3

Cuenta Contable	Ejercicio Actual 31/12/2025	Ejercicio Anterior 31/12/2024	Nota
6132 Materiales y Suministros Diversos	1,555,340,053.28	1,471,328,490.15	
61322 Utiles de Escritorio, Oficina y enseñanza	6,824,604.86	11,845,361.15	24
61323 Utiles y Materiales Eléctricos	1,513,163,070.50	1,416,938,618.58	25
61324 Utensilios de Cocina y Comedor	229,982.75	197,530.90	26
61326 Repuestos y Accesorios	33,735,306.50	40,139,649.75	27
614 Costos de Producción y Ventas	196,717,651.70	919,087,916.72	
6141 Costos de Producción y Ventas	196,717,651.70	919,087,916.72	
61411 Costos de Producción	196,717,651.70	919,087,916.72	28
615 Gasto por Depreciación, Amortización y Agotamiento de Activos No Concesionados	425,431,633.82	411,603,542.21	
6151 Gasto por Depreciación de la Propiedad	5,358,877.29	5,582,816.57	
61511 Gasto por Depreciación Edificios	5,358,877.29	5,582,816.57	29
6152 Gasto por Depreciación Maquinaria y Equipo	44,113,407.58	23,324,070.27	
61521 Gasto por Depreciación Equipos de Oficina	5,157,224.61	2,245,099.98	30
61524 Gasto por Depreciación Equipos de Transporte	19,374,653.14	8,668,106.95	31
61526 Gasto por Depreciación Equipos de Comunicaciones	872,004.41	832,816.44	32
61527 Gasto por Depreciación Equipos de Informática	18,709,525.42	11,578,046.90	33
6154 Gasto por Depreciación de Otros Bienes	1,774,449.69	1,582,611.74	
61541 Gasto por Depreciación de Equipos de Hogar/ Alojamiento	1,126,936.01	964,677.04	34
61544 Gasto por Depreciación de Equipo de Laboratorio No Médico	647,513.68	617,934.70	35
6155 Gastos por Depreciación Bienes de Dominio Público	374,184,899.26	381,114,043.63	
61553 Gastos por Depreciación Obras Hidráulicas	374,184,899.26	381,114,043.63	36
617 Pérdidas Contingenciales	4,294,534,149.97	3,345,236,497.51	
6171 Pérdidas	4,294,534,149.97	3,345,236,497.51	
61711 Deudores Incobrables	1,167,206,025.68	1,448,204,386.52	37
61712 Pérdidas de Inventarios de Materiales y Suministros	12,452.71	37,981.89	38
61715 Perdidas en Diferencias de Cambio	3,127,315,671.58	1,896,994,129.10	39
Total Gastos de Consumo	43,751,433,748.61	46,136,767,661.36	
62 Gastos Financieros de Corto Plazo			
622 Intereses de Préstamos Interno de Corto Plazo	184,386,936.46	141,895,917.81	
6224 Comisiones y Gastos de Endeudamiento Público de Corto Plazo	184,386,936.46	141,895,917.81	40
62241 Comisiones y Gastos de Endeudamiento Público de Corto Plazo	184,386,936.46	141,895,917.81	
623 Intereses, Comisiones y Gastos de Deuda Pública Externa de Corto Plazo	227,279,370.09	325,895,398.73	
6231 Intereses, Comisiones y Gastos de Deuda Pública Externa de Corto Plazo	227,279,370.09	325,895,398.73	
62311 Intereses de la Deuda Pública Externa de Corto Plazo	227,279,370.09	325,895,398.73	
Total Gastos Financieros de Corto Plazo	411,666,306.55	467,791,316.54	
63 Gastos Financieros de Largo Plazo			
631 Intereses por Títulos y Valores de Largo Plazo	1,609,539,003.86	1,409,464,179.96	
6311 Intereses por Títulos y Valores de Largo Plazo	1,609,539,003.86	1,409,464,179.96	
63111 Intereses por Títulos y Valores Internos de Largo Plazo	1,609,539,003.86	1,409,464,179.96	41
632 Intereses de Préstamos Internos de Largo Plazo	1,656,640,648.91	2,482,412,628.67	
6321 Intereses de Préstamos del Sector Privado de Largo Plazo	381,595,738.79	134,956,061.39	
63211 Intereses de Préstamos del Sector Privado de Largo Plazo	381,595,738.79	134,956,061.39	42
6322 Intereses de Préstamos del Sector Publico de Largo Plazo	1,275,044,910.12	2,347,456,115.50	
63221 Intereses de Préstamos de la Administración Central de Largo Plazo	1,275,044,910.12	2,347,456,115.50	43
6323 Comisiones y Gastos de Endeudamiento Público de Largo Plazo	0.00	451.78	
63231 Comisiones y Gastos de Endeudamiento Público de Largo Plazo	0.00	451.78	
Total Gastos Financieros de Largo Plazo	3,266,179,652.77	3,891,876,808.63	
64 Donaciones, Transferencias y Subsidios			
643 Transferencias Corrientes	0.00	100,000.00	



Republica de Honduras

EMPRESA NACIONAL DE ENERGÍA ELÉCTRICA
ESTADO DE RENDIMIENTO FINANCIERO
DEL 1 DE ENERO AL 31 DE DICIEMBRE 2025-2024
(Valores en Lempiras)

22/01/2026 04:21:46 p.m.
Gestión:2025
r_efc_eeff_001
Página 3 de 3

Table with 4 columns: Cuenta Contable, Ejercicio Actual 31/12/2025, Ejercicio Anterior 31/12/2024, and Nota. Rows include various transferencias and closing accounts (Cuentas de Cierre).

Lugar Tegucigalpa, D.C., Fecha 26 de Enero 2026

Handwritten signature and blue circular stamp of the Institutional Accounting Department (CONTADOR INSTITUCIONAL).

Handwritten signature and blue rectangular stamp of the General Management (GERENCIA GENERAL) and Institutional Authority (MAXIMA AUTORIDAD INSTITUCIONAL).

***FERROCARRIL NACIONAL DE
HONDURAS (FNH)***



Republica de Honduras

FERROCARRIL NACIONAL DE HONDURAS
ESTADO DE SITUACION FINANCIERA
AL 31 DE DICIEMBRE 2025
 (Valores en Lempiras)

14/01/2026 03:56:32 p.m.
 Gestión:2025
 r_efc_eeff_001
 Pagina 1 de 2

Cuenta Contable	Ejercicio Actual 31/12/2025	Ejercicio Anterior 31/12/2024	Nota
1 ACTIVO			
11 Activo Corriente			
111 Efectivo y Equivalentes	11,980,873.79	4,380,757.44	
1112 Bancos	11,980,873.79	4,380,757.44	
11124 Fondos de Instituciones en la CUT	11,980,873.79	4,380,757.44	1
113 Cuentas a Cobrar Corrientes	18,749,702.00	18,775,752.27	
1131 Cuentas a Cobrar Corrientes	16,593,391.52	16,593,391.52	
11316 Cuentas por Cobrar Corrientes	16,593,391.52	16,593,391.52	
1133 Documentos y Efectos por Cobrar	2,156,310.48	2,182,360.75	
11331 Documentos y Efectos por Cobrar	2,156,310.48	2,182,360.75	2
115 Inventarios	580,488.29	579,107.29	
1151 Bienes Inventariables	580,488.29	579,107.29	
11512 Materiales y Suministros	580,488.29	579,107.29	3
116 Otros Activos Corrientes	4,850.00	4,850.00	
1161 Otros Activos Corrientes	4,850.00	4,850.00	
11611 Gastos Pagados por Adelantado	4,850.00	4,850.00	
Total Activo Corriente	31,315,914.08	23,740,467.00	
12 Activo no Corriente			
123 Propiedad, Planta y Equipo No concesionada	570,973.80	665,060.64	
1231 Tierras y Terrenos	190,779.90	190,779.90	
12311 Tierras y Terrenos	190,779.90	190,779.90	
1232 Edificios	380,193.90	474,280.74	
12321 Edificios No Viviendas	4,497,262.39	4,497,262.39	
12322 Depreciaciones Acumuladas de Edificios	-4,117,068.49	-4,022,981.65	4
124 Maquinaria y Equipo	1,391,661.97	722,930.80	
1241 Equipos de Oficina	584,767.04	492,519.93	
12411 Equipos de Oficina	2,280,024.38	2,128,184.79	5
12412 Depreciaciones Acumuladas de Equipo de Oficina	-1,695,257.34	-1,635,664.86	6
1244 Equipos de Transporte	0.00	0.00	
12441 Equipos de Transporte	10,730,780.78	10,730,780.78	
12442 Depreciaciones Acumuladas de Equipos de Transporte	-10,730,780.78	-10,730,780.78	
1245 Equipos de Producción	13,800.00	17,250.00	
12451 Equipos de Producción	2,405,372.05	2,405,372.05	
12452 Depreciaciones Acumuladas de Equipos de Producción	-2,391,572.05	-2,388,122.05	7
1246 Equipos de Comunicaciones	299,212.86	8,258.21	
12461 Equipos de Comunicaciones	300,864.59	8,258.21	8
12462 Depreciaciones Acumuladas de Equipos de Comunicaciones	-1,651.73	0.00	9
1247 Equipos de Informática	493,882.07	204,902.66	
12471 Equipos de Informática	574,457.51	243,607.70	10
12472 Depreciaciones Acumuladas de Equipos de Informática	-80,575.44	-38,705.04	11
127 Bienes de Dominio Público	2,142,659.23	2,738,918.35	
1274 Carreteras, Calles y Puentes	2,142,659.23	2,738,918.35	
12741 Carreteras, Calles y Puentes	20,449,255.60	20,449,255.60	
12742 Depreciaciones Acumuladas de Carreteras, Calles y Puentes	-18,306,596.37	-17,710,337.25	12
Total Activo no Corriente	4,105,295.00	4,126,909.79	
TOTAL ACTIVO	35,421,209.08	27,867,376.79	
2 PASIVO			
21 Pasivo Corriente			
211 Cuentas por Pagar	2,336,451.49	2,259,718.40	



Republica de Honduras

FERROCARRIL NACIONAL DE HONDURAS ESTADO DE SITUACION FINANCIERA

AL 31 DE DICIEMBRE 2025

(Valores en Lempiras)

14/01/2026 03:56:32 p.m.

Gestión:2025

r_efc_eeff_001

Página 2 de 2

Cuenta Contable	Ejercicio Actual 31/12/2025	Ejercicio Anterior 31/12/2024	Nota
2111 Cuentas por Pagar	2,314,431.22	2,254,518.40	
21111 Cuentas por Pagar Comerciales	2,314,431.22	2,254,518.40	
2112 Remuneraciones por Pagar	17,620.27	0.00	
21121 Sueldos y Salarios por Pagar	4,775.92	0.00	
21122 Otros Servicios No Personales por Pagar	12,844.35	0.00	
2114 Cargas Fiscales	4,400.00	5,200.00	
21142 Derechos y Tasas por Pagar	4,400.00	5,200.00	13
Total Pasivo Corriente	2,336,451.49	2,259,718.40	
22 Pasivo no Corriente			
223 Otros Pasivos no Corrientes	1,308,207.62	1,308,207.62	
2231 Otros Pasivos no Corrientes	1,308,207.62	1,308,207.62	
22312 Previsiones y Reservas Técnicas de Largo Plazo	1,308,207.62	1,308,207.62	
Total Pasivo no Corriente	1,308,207.62	1,308,207.62	
TOTAL PASIVO	3,644,659.11	3,567,926.02	
3 PATRIMONIO			
31 Hacienda Pública			
311 Capital	9,207,513.41	9,207,513.41	
3111 Capital	9,207,513.41	9,207,513.41	
31111 Capital	9,207,513.41	9,207,513.41	
314 Resultados	22,569,036.56	15,091,937.36	
3141 Resultados Acumulados de Ejercicios Anteriores	15,109,465.86	13,516,849.41	
31411 Resultados Acumulados de Ejercicios Anteriores	15,109,465.86	13,516,849.41	14
3142 Resultados del Ejercicio	7,459,570.70	1,575,087.95	
31421 Resultados del Ejercicio	7,459,570.70	1,575,087.95	15
TOTAL PATRIMONIO	31,776,549.97	24,299,450.77	
TOTAL PASIVO Y PATRIMONIO	35,421,209.08	27,867,376.79	



Lugar SAN PEDRO SULA, CORTES

Fecha 21/01/2026

[Signature]
CONTADOR INSTITUCIONAL

[Signature]
MAXIMA AUTORIDAD INSTITUCIONAL





Republica de Honduras

FERROCARRIL NACIONAL DE HONDURAS
ESTADO DE RENDIMIENTO FINANCIERO
 DEL 1 DE ENERO AL 31 DE DICIEMBRE 2025-2024
 (Valores en Lempiras)

14/01/2026 03:55:45 p.m.
 Gestión:2025
 r_efc_eeff_001
 Pagina 1 de 2

Cuenta Contable	Ejercicio Actual 31/12/2025	Ejercicio Anterior 31/12/2024	Nota
5 INGRESOS			
53 Ingresos de Operación			
533 Venta Bruta de Bienes y Servicios de Empresas Públicas	3,587,500.00	0.00	
5332 Venta Bruta de Servicios de Empresas Públicas	3,587,500.00	0.00	
53321 Venta Bruta de Servicios de Empresas Públicas			1
Total Ingresos de Operación	3,587,500.00	0.00	0.00
54 Ingresos de No Operación			
542 Alquileres	13,997,036.59	13,100,247.95	
5421 Alquileres	13,997,036.59	13,100,247.95	
54211 Alquileres de Tierras y Terrenos	13,514,392.39	12,624,385.83	2
54212 Otros Alquileres	482,644.20	475,862.12	3
Total Ingresos de No Operación	13,997,036.59	13,100,247.95	
55 Donaciones y Transferencias			
553 Transferencias Corrientes	6,500,000.00	6,500,000.00	
5531 Transferencias Corrientes del Sector Público	6,500,000.00	6,500,000.00	
55311 Transferencias de la Administración Central	6,500,000.00	6,500,000.00	
Total Donaciones y Transferencias	6,500,000.00	6,500,000.00	
56 Otros Ingresos			
561 Otros Ingresos	0.00	11,037.50	
5612 Ingresos Varios	0.00	11,037.50	
56121 Ingresos por Clasificar	0.00	11,037.50	4
Total Otros Ingresos	0.00	11,037.50	
TOTAL INGRESOS	24,084,536.59	19,611,285.45	
6 GASTOS			
61 Gastos de Consumo			
611 Servicios Personales	5,973,037.88	6,035,595.65	
6111 Remuneraciones	5,973,037.88	6,035,595.65	
61111 Sueldos y Salarios	5,619,394.96	5,661,215.13	5
61112 Contribuciones Patronales	353,642.92	374,380.52	6
612 Servicios no Personales	5,915,506.20	7,569,768.09	
6121 Servicios Básicos	333,242.81	527,996.46	
61211 Servicios Básicos	333,242.81	527,996.46	7
6122 Alquileres y Derechos	24,000.00	24,000.00	
61221 Alquileres y Derechos	24,000.00	24,000.00	
6123 Mantenimiento y Reparación de Bienes	2,855,741.75	3,498,154.60	
61231 Mantenimiento y Reparación de Bienes	2,855,741.75	3,498,154.60	8
6124 Mantenimiento y Reparación de Maquinaria y Equipo	43,200.00	168,165.45	
61241 Mantenimiento y Reparación de Maquinaria y Equipo	43,200.00	168,165.45	9
6125 Servicios Técnicos y Profesionales	704,123.35	802,648.90	
61251 Servicios Técnicos y Profesionales	704,123.35	802,648.90	10
6126 Servicios Comerciales y Financieros	109,672.00	131,253.00	
61261 Servicios Comerciales y Financieros	109,672.00	131,253.00	11
6127 Pasajes, Viáticos y otros Gastos de Viaje	350,810.50	224,647.75	
61271 Pasajes, Viáticos y otros Gastos de Viaje	350,810.50	224,647.75	12
6128 Impuestos, Derechos, Tasas, Gastos Judiciales y Premios	844,329.48	1,291,301.93	
61281 Impuestos	835,261.52	873,315.62	13
61282 Derechos y Tasas	9,067.96	417,986.31	14
6129 Otros Servicios no Personales	650,386.31	901,600.00	
61291 Otros Servicios no Personales	650,386.31	901,600.00	15



Republica de Honduras

FERROCARRIL NACIONAL DE HONDURAS
ESTADO DE RENDIMIENTO FINANCIERO
 DEL 1 DE ENERO AL 31 DE DICIEMBRE 2025-2024
 (Valores en Lempiras)

14/01/2026 03:55:45 p.m.
 Gestión:2025
 r_efc_eeff_001
 Pagina 2 de 2

Cuenta Contable	Ejercicio Actual 31/12/2025	Ejercicio Anterior 31/12/2024	Nota
613 Materiales y Suministros	766,447.76	576,917.03	
6131 Materiales y Suministros	654,410.63	527,889.84	
61311 Productos Alimenticios, Agropecuarios y Forestales	189,790.93	158,041.29	16
61312 Textiles y Vestuarios	37,260.00	25,260.21	17
61313 Productos de Papel, Cartón e Impresos	17,075.14	22,113.04	18
61315 Productos Químicos	232,756.08	240,227.12	19
61316 Productos Farmaceuticos y Medicinales	133,853.22	82,248.18	20
61317 Productos Metálicos	43,675.26	0.00	21
6132 Materiales y Suministros Diversos	112,037.13	49,027.19	
61321 Elementos de Limpieza y Aseo Personal	23,670.68	10,809.25	22
61322 Útiles de Escritorio, Oficina y enseñanza	1,561.45	3,526.85	23
61323 Útiles y Materiales Eléctricos	17,037.08	1,600.00	24
61324 Utensilios de Cocina y Comedor	0.00	1,708.59	25
61326 Repuestos y Accesorios	69,767.92	31,382.50	26
615 Gasto por Depreciación, Amortización y Agotamiento de Activos No Concesionados	796,910.57	721,388.04	
6151 Gasto por Depreciación de la Propiedad	94,086.84	94,086.84	
61511 Gasto por Depreciación Edificios	94,086.84	94,086.84	
6152 Gasto por Depreciación Maquinaria y Equipo	106,564.61	31,042.08	
61521 Gasto por Depreciación Equipos de Oficina	59,592.48	6,026.64	27
61525 Gasto por Depreciación Equipos de Producción	3,450.00	0.00	28
61526 Gasto por Depreciación Equipos de Comunicaciones	1,651.73	0.00	29
61527 Gasto por Depreciación Equipos de Informática	41,870.40	25,015.44	30
6155 Gastos por Depreciación Bienes de Dominio Público	596,259.12	596,259.12	
61554 Gastos por Depreciación Carreteras, Calles y Puentes	596,259.12	596,259.12	
Total Gastos de Consumo	13,451,902.41	14,903,668.81	
64 Donaciones, Transferencias y Subsidios			
643 Transferencias Corrientes	3,173,063.48	3,132,528.69	
6431 Transferencias Corrientes al Sector Público	10,000.00	10,000.00	
64312 Transferencias Corrientes a Instituciones Descentralizadas	10,000.00	10,000.00	
6433 Transferencias Corrientes al Sector Privado	3,163,063.48	3,122,528.69	
64331 Transferencias Corrientes para Prestaciones de la Seguridad Social	3,163,063.48	3,122,528.69	31
Total Donaciones, Transferencias y Subsidios	3,173,063.48	3,132,528.69	
TOTAL GASTOS	16,624,965.89	18,036,197.50	
7 CUENTAS DE CIERRE			
71 Cuentas de Cierre			
711 Cuentas de Cierre			
7111 Resumen de Ingresos y Gastos	7,459,570.70	1,575,087.95	
71111 Resumen de Ingresos y Gastos	7,459,570.70	1,575,087.95	32
Total Cuentas de Cierre	7,459,570.70	1,575,087.95	
TOTAL CUENTAS DE CIERRE	7,459,570.70	1,575,087.95	



Lugar SAN PEDRO SULA, CORTES

Fecha 21/01/2026

[Signature]
 CONTADOR INSTITUCIONAL



[Signature]
 MAXIMA AUTORIDAD INSTITUCIONAL

***EMPRESA DE CORREOS DE
HONDURAS (HONDUCOR)***



Republica de Honduras

EMPRESA DE CORREOS DE HONDURAS
ESTADO DE SITUACION FINANCIERA
 AL 31 DE DICIEMBRE 2025
 (Valores en Lempiras)

26/01/2026 08:05:22 p.m.
 Gestión:2025
 r_efc_eeff_001
 Pagina 1 de 2

Cuenta Contable	Ejercicio Actual 31/12/2025	Ejercicio Anterior 31/12/2024	Nota
1 ACTIVO			
11 Activo Corriente			
111 Efectivo y Equivalentes	12,568,877.20	987,569.71	
1111 Caja	190,459.63	193,459.63	
111111 Caja Chica (Inst. Descentralizadas)	190,459.63	193,459.63	1
1112 Bancos	12,378,417.57	794,110.08	
11124 Fondos de Instituciones en la CUT	12,378,417.57	794,110.08	2
113 Cuentas a Cobrar Corrientes	9,278,257.75	8,468,959.69	
1131 Cuentas a Cobrar Corrientes	9,278,257.75	8,468,959.69	
11316 Cuentas por Cobrar Corrientes	9,278,257.75	8,468,959.69	3
115 Inventarios	7,393,726.22	6,557,318.46	
1151 Bienes Inventariables	7,393,726.22	6,557,318.46	
11511 Inventario de Bienes y Productos para la Venta	510,373.81	510,373.81	4
11512 Materiales y Suministros	6,883,352.41	6,046,944.65	5
116 Otros Activos Corrientes	124,048.00	124,048.00	
1161 Otros Activos Corrientes	124,048.00	124,048.00	
11611 Gastos Pagados por Adelantado	124,048.00	124,048.00	
Total Activo Corriente	29,364,909.17	16,137,895.86	
12 Activo no Corriente			
123 Propiedad, Planta y Equipo No concesionada	24,071,115.68	24,071,115.68	
1231 Tierras y Terrenos	7,015,023.80	7,015,023.80	
12311 Tierras y Terrenos	7,015,023.80	7,015,023.80	
1232 Edificios	17,056,091.88	17,056,091.88	
12321 Edificios No Viviendas	17,056,091.88	17,056,091.88	
124 Maquinaria y Equipo	25,346,905.47	23,126,829.35	
1241 Equipos de Oficina	2,216,358.19	2,076,912.08	
12411 Equipos de Oficina	3,211,221.19	3,071,775.08	6
12412 Depreciaciones Acumuladas de Equipo de Oficina	-994,863.00	-994,863.00	
1243 Equipos Educativos y Recreativos	15,197.25	15,197.25	
12431 Equipos Educativos y Recreativos	15,197.25	15,197.25	
1244 Equipos de Transporte	15,366,339.30	14,613,647.85	
12441 Equipos de Transporte	16,780,936.06	16,028,244.61	7
12442 Depreciaciones Acumuladas de Equipos de Transporte	-1,414,596.76	-1,414,596.76	
1245 Equipos de Producción	97,975.03	97,975.03	
12451 Equipos de Producción	97,975.03	97,975.03	
1246 Equipos de Comunicaciones	77,767.86	77,767.86	
12461 Equipos de Comunicaciones	77,767.86	77,767.86	
1247 Equipos de Informática	7,573,267.84	6,245,329.28	
12471 Equipos de Informática	7,573,267.84	6,245,329.28	8
126 Otros Bienes	64,533.12	64,533.12	
1265 Herramientas Mayores	64,533.12	64,533.12	
12651 Herramientas Mayores	64,533.12	64,533.12	
129 Activos Intangibles	76,314.97	76,314.97	
1291 Activos Intangibles	76,314.97	76,314.97	
12911 Activos Intangibles	76,314.97	76,314.97	
Total Activo no Corriente	49,558,869.24	47,338,793.12	
TOTAL ACTIVO	78,923,778.41	63,476,688.98	
2 PASIVO			
21 Pasivo Corriente			



Republica de Honduras

EMPRESA DE CORREOS DE HONDURAS
ESTADO DE SITUACION FINANCIERA
 AL 31 DE DICIEMBRE 2025
 (Valores en Lempiras)

26/01/2026 08:05:22 p.m.
 Gestión:2025
 r_efc_eeff_001
 Pagina 2 de 2

Cuenta Contable	Ejercicio Actual 31/12/2025	Ejercicio Anterior 31/12/2024	Nota
211 Cuentas por Pagar	156,680,937.35	129,849,401.86	
2111 Cuentas por Pagar	145,427,579.98	118,521,311.04	
21111 Cuentas por Pagar Comerciales	145,427,579.98	118,521,311.04	9
2113 Aportes y Retenciones por Pagar	11,253,357.37	11,328,090.82	
21134 Deducciones por Pagar	11,253,357.37	11,328,090.82	10
Total Pasivo Corriente	156,680,937.35	129,849,401.86	
22 Pasivo no Corriente			
223 Otros Pasivos no Corrientes	260,685.30	260,685.30	
2231 Otros Pasivos no Corrientes	260,685.30	260,685.30	
22312 Previsiones y Reservas Técnicas de Largo Plazo	260,685.30	260,685.30	
Total Pasivo no Corriente	260,685.30	260,685.30	
TOTAL PASIVO	156,941,622.65	130,110,087.16	
3 PATRIMONIO			
31 Hacienda Pública			
311 Capital	42,051,903.48	42,051,903.48	
3111 Capital	42,051,903.48	42,051,903.48	
31111 Capital	42,051,903.48	42,051,903.48	
314 Resultados	-120,069,747.72	-108,685,301.66	
3141 Resultados Acumulados de Ejercicios Anteriores	-100,772,540.49	-98,303,048.75	
31411 Resultados Acumulados de Ejercicios Anteriores	-100,772,540.49	-98,303,048.75	11
3142 Resultados del Ejercicio	-19,297,207.23	-10,382,252.91	
31421 Resultados del Ejercicio	-19,297,207.23	-10,382,252.91	12
TOTAL PATRIMONIO	-78,017,844.24	-66,633,398.16	
TOTAL PASIVO Y PATRIMONIO	78,923,778.41	63,476,688.98	

Lugar Comayagua D. C. Fecha 20 de Enero 2026

CORREOS DE HONDURAS
 CONTADOR INSTITUCIONAL
 UNIDAD DE CONTABILIDAD

CORREOS DE HONDURAS
 MAXIMA AUTORIDAD INSTITUCIONAL
 DIRECCION GENERAL



Republica de Honduras

EMPRESA DE CORREOS DE HONDURAS
ESTADO DE RENDIMIENTO FINANCIERO
 DEL 1 DE ENERO AL 31 DE DICIEMBRE 2025-2024
 (Valores en Lempiras)

26/01/2026 08:10:36 p.m.
 Gestión:2025
 r_efc_eeff_001
 Pagina 1 de 2

Cuenta Contable	Ejercicio Actual 31/12/2025	Ejercicio Anterior 31/12/2024	Nota
5 INGRESOS			
53 Ingresos de Operación			
533 Venta Bruta de Bienes y Servicios de Empresas Públicas	28,664,502.33	39,902,576.71	
5331 Venta Bruta de Bienes de Empresas Públicas	2,147,936.43	1,612,336.93	
53311 Venta Bruta de Bienes de Empresas Públicas	2,147,936.43	1,612,336.93	1
5332 Venta Bruta de Servicios de Empresas Públicas	26,516,565.90	38,290,239.78	
53321 Venta Bruta de Servicios de Empresas Públicas	26,516,565.90	38,290,239.78	2
Total Ingresos de Operación	28,664,502.33	39,902,576.71	
54 Ingresos de No Operación			
544 Ingresos Varios de No Operación	1,093,834.98	5,791,941.70	
5441 Ingresos Varios de No Operación	1,093,834.98	5,791,941.70	
54411 Ingresos Varios de No Operación	1,093,834.98	5,791,941.70	3
Total Ingresos de No Operación	1,093,834.98	5,791,941.70	
55 Donaciones y Transferencias			
553 Transferencias Corrientes	131,255,277.00	95,843,601.00	
5531 Transferencias Corrientes del Sector Público	131,255,277.00	95,843,601.00	
55311 Transferencias de la Administración Central	131,255,277.00	95,843,601.00	4
Total Donaciones y Transferencias	131,255,277.00	95,843,601.00	
TOTAL INGRESOS	161,013,614.31	141,538,119.41	
6 GASTOS			
61 Gastos de Consumo			
611 Servicios Personales	162,152,783.49	129,271,470.42	
6111 Remuneraciones	162,152,783.49	129,271,470.42	
61111 Sueldos y Salarios	120,685,195.39	110,714,988.36	5
61112 Contribuciones Patronales	17,640,788.26	15,896,938.18	6
61113 Prestaciones Sociales	23,646,799.84	2,479,543.88	7
61115 Gastos de Representacion	180,000.00	180,000.00	
612 Servicios no Personales	11,992,646.63	15,841,123.14	
6121 Servicios Básicos	1,084,179.40	1,185,776.85	
61211 Servicios Básicos	1,084,179.40	1,185,776.85	8
6122 Alquileres y Derechos	1,071,740.33	860,488.66	
61221 Alquileres y Derechos	1,071,740.33	860,488.66	9
6123 Mantenimiento y Reparación de Bienes	11,052.00	151,338.69	
61231 Mantenimiento y Reparación de Bienes	11,052.00	151,338.69	10
6124 Mantenimiento y Reparación de Maquinaria y Equipo	1,192,494.55	750,897.82	
61241 Mantenimiento y Reparación de Maquinaria y Equipo	1,192,494.55	750,897.82	11
6126 Servicios Comerciales y Financieros	6,812,227.43	10,216,485.12	
61261 Servicios Comerciales y Financieros	6,812,227.43	10,216,485.12	12
6127 Pasajes, Viáticos y otros Gastos de Viaje	417,518.26	147,202.65	
61271 Pasajes, Viáticos y otros Gastos de Viaje	417,518.26	147,202.65	13
6128 Impuestos, Derechos, Tasas, Gastos Judiciales y Premios	1,195,717.72	2,020,013.37	
61282 Derechos y Tasas	824,307.41	1,175,769.60	14
61283 Multas y Recargos	137,655.55	97,824.85	15
61285 Gastos Judiciales	233,754.76	746,418.92	16
6129 Otros Servicios no Personales	207,716.94	508,919.98	
61291 Otros Servicios no Personales	207,716.94	508,919.98	17
613 Materiales y Suministros	4,867,395.82	4,902,170.14	
6131 Materiales y Suministros	4,468,189.06	4,386,706.38	
61311 Productos Alimenticios, Agropecuarios y Forestales	833,404.97	685,609.39	18
61312 Textiles y Vestuarios	280,042.94	24,686.71	19



Republica de Honduras

EMPRESA DE CORREOS DE HONDURAS
ESTADO DE RENDIMIENTO FINANCIERO
 DEL 1 DE ENERO AL 31 DE DICIEMBRE 2025-2024
 (Valores en Lempiras)

26/01/2026 08:10:36 p.m.
 Gestión:2025
 r_efc_eeff_001
 Pagina 2 de 2

Cuenta Contable	Ejercicio Actual 31/12/2025	Ejercicio Anterior 31/12/2024	Nota
6131 Materiales y Suministros	4,468,189.06	4,386,706.38	
61313 Productos de Papel, Cartón e Impresos	356,242.08	454,896.43	20
61314 Productos de Cuero y Caucho	380.00	119,700.84	21
61315 Productos Químicos	2,687,149.88	2,858,629.17	22
61317 Productos Metálicos	253,944.69	170,780.84	23
61318 Productos Minerales no Metálicos	57,024.50	72,403.00	24
6132 Materiales y Suministros Diversos	399,206.76	515,463.76	
61321 Elementos de Limpieza y Aseo Personal	22,439.62	34,665.49	25
61322 Útiles de Escritorio, Oficina y enseñanza	202,090.71	258,564.58	26
61323 Útiles y Materiales Eléctricos	29,837.25	63,082.42	27
61325 Instrumental, Materiales y Suministros Medicos	573.50	10,660.50	28
61326 Repuestos y Accesorios	144,265.68	148,490.77	29
Total Gastos de Consumo	179,012,825.94	150,014,763.70	
64 Donaciones, Transferencias y Subsidios			
643 Transferencias Corrientes	1,297,995.60	1,905,608.62	
6431 Transferencias Corrientes al Sector Público	10,000.00	10,000.00	
64312 Transferencias Corrientes a Instituciones Descentralizadas	10,000.00	10,000.00	
6432 Transferencias Corrientes al Sector Externo	1,287,995.60	1,895,608.62	
64321 Transferencias a Organismos Internacionales	1,287,995.60	1,895,608.62	30
Total Donaciones, Transferencias y Subsidios	1,297,995.60	1,905,608.62	
TOTAL GASTOS	180,310,821.54	151,920,372.32	
7 CUENTAS DE CIERRE			
71 Cuentas de Cierre			
711 Cuentas de Cierre	-19,297,207.23	-10,382,252.91	
7111 Resumen de Ingresos y Gastos	-19,297,207.23	-10,382,252.91	
71111 Resumen de Ingresos y Gastos	-19,297,207.23	-10,382,252.91	
Total Cuentas de Cierre	-19,297,207.23	-10,382,252.91	
TOTAL CUENTAS DE CIERRE	-19,297,207.23	-10,382,252.91	

Lugar Comayagua D. C. Fecha 20 de Enero de 2026.

CORREOS DE HONDURAS
 CONTADOR INSTITUCIONAL

EMPRESA DE CORREOS DE HONDURAS
 MAXIMA AUTORIDAD INSTITUCIONAL
 DIRECCION GENERAL

***EMPRESA NACIONAL
PORTUARIA (ENP)***



Republica de Honduras

EMPRESA NACIONAL PORTUARIA ESTADO DE SITUACION FINANCIERA

AL 31 DE DICIEMBRE 2025

(Valores en Lempiras)

03/03/2026 01:31:19 p.m.

Gestión:2025

r_efc_eeff_001

Página 1 de 3

Cuenta Contable	Ejercicio Actual 31/12/2025	Ejercicio Anterior 31/12/2024	Nota
1 ACTIVO			
11 Activo Corriente			
111 Efectivo y Equivalentes	644,159,604.51	1,620,415,291.66	
1112 Bancos	644,159,604.51	1,620,415,291.66	
11122 Cuentas en Moneda Nacional	14,433,940.98	22,156,391.93	1
11123 Cuentas en Moneda Extranjera	85,758,612.60	74,087,681.22	2
11124 Fondos de Instituciones en la CUT	543,967,050.93	1,524,171,218.51	3
113 Cuentas a Cobrar Corrientes	646,812,632.60	242,258,236.34	
1131 Cuentas a Cobrar Corrientes	539,568,601.52	232,143,800.63	
11316 Cuentas por Cobrar Corrientes	577,194,535.22	269,769,734.33	4
11318 Previsiones para Cuentas por Cobrar	-37,625,933.70	-37,625,933.70	5
1136 Otros Anticipos	99,365,069.79	8,157,297.46	
11361 Anticipos a Proveedores y Contratistas	95,853,384.32	1,325,508.29	6
11362 Anticipos de Sueldos	3,511,685.47	6,831,789.17	7
1138 Garantías	7,878,961.29	1,957,138.25	
11381 Garantías por Alquileres	17,803.23	17,803.23	8
11382 Garantías Varias	7,861,158.06	1,939,335.02	9
115 Inventarios	144,162,226.02	84,362,267.29	
1151 Bienes Inventariables	165,361,279.41	105,561,320.68	
11512 Materiales y Suministros	162,930,967.29	103,165,949.36	10
11513 Medicamentos	2,430,312.12	2,395,371.32	11
1154 Previsiones para inventarios	-21,199,053.39	-21,199,053.39	
11541 Previsiones para Pérdidas de Materiales y Suministros	-21,199,053.39	-21,199,053.39	12
116 Otros Activos Corrientes	11,764,944.16	16,176,751.62	
1161 Otros Activos Corrientes	11,764,944.16	16,176,751.62	
11611 Gastos Pagados por Adelantado	134,727.50	4,546,534.96	13
11612 Activos Pagados por Adelantado	11,630,216.66	11,630,216.66	14
Total Activo Corriente	1,446,899,407.29	1,963,212,546.91	
12 Activo no Corriente			
121 Inversiones Financieras no Corrientes	10,105,154.45	10,105,154.45	
1216 Cuentas a Cobrar a Largo Plazo	10,105,154.45	10,105,154.45	15
12161 Cuentas a Cobrar a Largo Plazo	10,105,154.45	10,105,154.45	
123 Propiedad, Planta y Equipo No concesionada	677,774,235.12	703,980,191.38	
1231 Tierras y Terrenos	345,677,099.03	339,942,178.09	
12311 Tierras y Terrenos	205,445,696.56	199,710,775.62	16
12312 Revaluos de Tierras y Terrenos	140,231,402.47	140,231,402.47	17
1232 Edificios	114,507,106.00	113,332,576.94	
12321 Edificios No Viviendas	302,396,721.25	292,873,531.09	18
12322 Depreciaciones Acumuladas de Edificios	-232,352,232.99	-224,003,571.89	19
12325 Revaluos de Edificios	44,462,617.74	44,462,617.74	20
1235 Instalaciones	104,309,771.08	120,239,988.42	
12351 Instalaciones	741,944,287.65	738,197,445.02	21
12352 Depreciaciones Acumuladas de Instalaciones	-672,082,702.06	-652,405,642.09	22
12355 Revaluos de Instalaciones	34,448,185.49	34,448,185.49	23
1236 Muelles	70,180,687.05	81,340,646.63	
12361 Muelles	617,769,371.25	617,769,371.25	24
12362 Depreciacion Acumulada de Muelles	-757,900,243.30	-746,740,283.72	25
12365 Revaluos de Muelles	210,311,559.10	210,311,559.10	26
1237 Equipo de Navegacion	43,099,571.96	49,124,801.30	
12371 Equipo de Navegacion	378,688,807.56	378,688,807.56	27



Republica de Honduras

EMPRESA NACIONAL PORTUARIA ESTADO DE SITUACION FINANCIERA

AL 31 DE DICIEMBRE 2025

(Valores en Lempiras)

03/03/2026 01:31:19 p.m.

Gestión:2025

r_efc_eeff_001

Pagina 2 de 3

Cuenta Contable	Ejercicio Actual 31/12/2025	Ejercicio Anterior 31/12/2024	Nota
1237 Equipo de Navegacion	43,099,571.96	49,124,801.30	
12372 Depreciaciones Acumulada de Equipo de Navegacion	-368,235,409.21	-362,210,179.87	28
12375 Revaluos de Equipos de Navegacion	32,646,173.61	32,646,173.61	29
124 Maquinaria y Equipo		81,302,824.22	65,131,039.96
1241 Equipos de Oficina	38,674,093.78	40,921,598.11	
12411 Equipos de Oficina	214,348,515.18	208,151,103.66	30
12412 Depreciaciones Acumuladas de Equipo de Oficina	-177,145,781.14	-168,700,865.29	31
12415 Revaluos de Equipos de Oficina	1,471,359.74	1,471,359.74	32
1244 Equipos de Transporte	11,800,624.40	12,598,186.29	
12441 Equipos de Transporte	40,800,881.70	38,108,950.54	33
12442 Depreciaciones Acumuladas de Equipos de Transporte	-29,000,534.55	-25,511,041.50	34
12445 Revaluos de Equipos de Transporte	277.25	277.25	35
1245 Equipos de Producción	5,857,904.58	8,454,054.24	
12451 Equipos de Producción	387,351,731.70	386,341,921.99	36
12452 Depreciaciones Acumuladas de Equipos de Producción	-388,058,997.84	-384,453,038.47	37
12455 Revaluos de Equipo de Producción	6,565,170.72	6,565,170.72	38
1246 Equipos de Comunicaciones	24,970,201.46	3,157,201.32	
12461 Equipos de Comunicaciones	48,228,302.36	22,683,308.42	39
12462 Depreciaciones Acumuladas de Equipos de Comunicaciones	-23,441,050.27	-19,709,056.47	40
12465 Revaluos de Equipos de Comunicaciones	182,949.37	182,949.37	41
128 Construcciones		10,981,950.68	4,992,090.20
1281 Construcciones y Mejoras en Bienes de Dominio Privado	10,981,950.68	4,992,090.20	
12811 Construcciones y Mejoras en Bienes de Dominio Privado	10,981,950.68	4,992,090.20	42
129 Activos Intangibles		23,886,630.15	19,293,016.49
1291 Activos Intangibles	23,886,630.15	19,293,016.49	
12911 Activos Intangibles	23,886,630.15	19,293,016.49	43
Total Activo no Corriente	804,050,794.62	803,501,492.48	
TOTAL ACTIVO	2,250,950,201.91	2,766,714,039.39	
2 PASIVO			
21 Pasivo Corriente		809,711,035.25	484,765,933.25
211 Cuentas por Pagar		24,437,453.36	22,987,532.86
2111 Cuentas por Pagar	18,662,383.74	1,794,558.92	44
21111 Cuentas por Pagar Comerciales	5,775,069.61	21,192,973.94	45
21112 Cuentas por Pagar Contratistas	5,983,148.23	3,034,880.50	46
2112 Remuneraciones por Pagar	5,983,148.23	3,034,880.50	
21122 Otros Servicios No Personales por Pagar	295,646,035.00	268,048,775.20	47
2113 Aportes y Retenciones por Pagar	-706,484.76	-704,438.33	
21132 Prestaciones Sociales por Pagar	265,846,229.90	240,054,961.62	48
21133 Beneficios y Compensaciones por Pagar	16,057,244.19	15,038,240.06	49
21134 Deduciones por Pagar	14,449,045.67	13,660,011.85	50
21135 Garantías por Pagar	28,703,787.19	171,556,972.83	51
2114 Cargas Fiscales	28,703,787.19	171,556,972.83	
21141 Impuestos por Pagar	4,163,472.24	2,770,712.57	52
2115 Donaciones, Transferencias y Subsidios por Pagar	4,163,472.24	2,770,712.57	
21154 Transferencias por Pagar al Sector Público	3,975,487.93	12,389,835.97	53
2117 Deuda Pública Externa por Pagar	3,956,055.00	12,352,735.66	
21171 Amortización Deuda Pública Externa por Pagar	19,432.93	37,100.31	54
21172 Intereses Deuda Pública Externa por Pagar	446,801,651.31	3,977,223.32	55
2119 Otras Cuentas por Pagar	446,801,651.31	3,977,223.32	
21196 Otras Cuentas por Pagar			



Republica de Honduras

EMPRESA NACIONAL PORTUARIA
ESTADO DE SITUACION FINANCIERA
AL 31 DE DICIEMBRE 2025
 (Valores en Lempiras)

03/03/2026 01:31:19 p.m.
 Gestión:2025
 r_efc_eeff_001
 Pagina 3 de 3

Cuenta Contable	Ejercicio Actual 31/12/2025	Ejercicio Anterior 31/12/2024	Nota
213 Fondos de Terceros		332,098.83	332,098.83
2131 Fondos de Terceros en Custodia y Garantía	332,098.83	332,098.83	
21312 Fondos de Terceros Recibidos en Garantía	332,098.83	332,098.83	56
Total Pasivo Corriente	810,043,134.08	485,098,032.08	
22 Pasivo no Corriente			
222 Endeudamiento de Largo Plazo		1,978,027.50	5,703,147.70
2224 Deuda Pública Externa	1,978,027.50	5,703,147.70	
22242 Préstamos del Sector Externo de Largo Plazo	1,978,027.50	5,703,147.70	57
Total Pasivo no Corriente	1,978,027.50	5,703,147.70	
23 Provisiones			
231 Provisiones para Pasivos		179,231,957.74	153,461,958.86
2313 Provisiones por Beneficios de Empleados	179,231,957.74	153,461,958.86	
23131 Provisiones por Beneficios de Empleados	179,231,957.74	153,461,958.86	58
Total Provisiones	179,231,957.74	153,461,958.86	
TOTAL PASIVO	991,253,119.32	644,263,138.64	
3 PATRIMONIO			
31 Hacienda Pública			
311 Capital		2,404,065.72	2,404,065.72
3111 Capital	2,404,065.72	2,404,065.72	
31111 Capital	2,404,065.72	2,404,065.72	59
312 Reservas		12,566,531.87	12,566,531.87
3121 Reservas	12,566,531.87	12,566,531.87	
31211 Reservas	12,566,531.87	12,566,531.87	60
313 Revalúos		152,648,831.75	152,857,849.49
3131 Revalúos	152,648,831.75	152,857,849.49	
31311 Revalúos	152,648,831.75	152,857,849.49	61
314 Resultados		1,092,077,653.25	1,954,622,453.67
3141 Resultados Acumulados de Ejercicios Anteriores	1,954,831,471.41	1,632,360,346.66	
31411 Resultados Acumulados de Ejercicios Anteriores	1,954,831,471.41	1,632,360,346.66	62
3142 Resultados del Ejercicio	-862,753,818.16	322,262,107.01	
31421 Resultados del Ejercicio	-862,753,818.16	322,262,107.01	63
TOTAL PATRIMONIO	1,259,697,082.59	2,122,450,900.75	
TOTAL PASIVO Y PATRIMONIO	2,250,950,201.91	2,766,714,039.39	

Lugar Puerto Cortés Fecha 3 de marzo de 2026.

CONTADOR INSTITUCIONAL

MAXIMA AUTORIDAD INSTITUCIONAL
 Gerencia General
 HONDURAS C.A.



Republica de Honduras

**EMPRESA NACIONAL PORTUARIA
ESTADO DE RENDIMIENTO FINANCIERO
DEL 1 DE ENERO AL 31 DE DICIEMBRE 2025-2024**
(Valores en Lempiras)

03/03/2026 01:29:28 p.m.
Gestión:2025
r_efc_eeff_001
Pagina 1 de 3

Cuenta Contable	Ejercicio Actual 31/12/2025	Ejercicio Anterior 31/12/2024	Nota
5 INGRESOS			
53 Ingresos de Operación			
533 Venta Bruta de Bienes y Servicios de Empresas Públicas	1,388,626,671.90	1,207,208,892.18	
5332 Venta Bruta de Servicios de Empresas Públicas	1,388,626,671.90	1,207,208,892.18	1
53321 Venta Bruta de Servicios de Empresas Públicas	1,388,626,671.90	1,207,208,892.18	
Total Ingresos de Operación	1,388,626,671.90	1,207,208,892.18	
54 Ingresos de No Operación			
541 Intereses	1,075,644.80	1,055,405.14	
5412 Intereses por Depósitos	1,075,644.80	1,055,405.14	2
54121 Intereses por Depósitos	1,075,644.80	1,055,405.14	
542 Alquileres	86,697,814.96	71,510,534.27	
5421 Alquileres	86,697,814.96	71,510,534.27	3
54212 Otros Alquileres	86,697,814.96	71,510,534.27	
543 Derechos sobre Bienes	269,054,043.61	235,028,459.18	
5431 Derechos sobre Bienes	269,054,043.61	235,028,459.18	4
54312 Concesiones Portuarias	269,054,043.61	235,028,459.18	
544 Ingresos Varios de No Operación	215,590,940.06	187,463,191.65	
5441 Ingresos Varios de No Operación	215,590,940.06	187,463,191.65	5
54411 Ingresos Varios de No Operación	215,590,940.06	187,463,191.65	
Total Ingresos de No Operación	572,418,443.43	495,057,590.24	
56 Otros Ingresos			
561 Otros Ingresos	67,461,720.17	51,771,005.07	
5611 Ganancias	67,461,720.17	51,771,005.07	6
56114 Ganancias en Diferencias de Cambio	67,461,720.17	51,771,005.07	
5612 Ingresos Varios	3,196,701.87	4,042,641.95	
56122 Ingresos de Ejercicios Anteriores	3,196,701.87	4,042,641.95	7
Total Otros Ingresos	70,658,422.04	55,813,647.02	
TOTAL INGRESOS	2,031,703,537.37	1,758,080,129.44	
6 GASTOS			
61 Gastos de Consumo			
611 Servicios Personales	752,777,859.25	701,489,130.90	
6111 Remuneraciones	634,147,648.04	588,611,714.74	8
61111 Sueldos y Salarios	634,147,648.04	588,611,714.74	
61112 Contribuciones Patronales	33,339,411.80	25,809,577.87	9
61113 Prestaciones Sociales	85,290,799.41	86,922,838.29	10
61114 Dietas	0.00	145,000.00	11
612 Servicios no Personales	338,766,743.16	473,530,047.71	
6121 Servicios Básicos	41,932,927.03	40,412,670.64	
61211 Servicios Básicos	41,932,927.03	40,412,670.64	12
6122 Alquileres y Derechos	185,778,598.14	182,042,723.16	
61221 Alquileres y Derechos	185,778,598.14	182,042,723.16	13
6123 Mantenimiento y Reparación de Bienes	36,390,119.22	25,973,272.50	
61231 Mantenimiento y Reparación de Bienes	36,390,119.22	25,973,272.50	14
6125 Servicios Técnicos y Profesionales	450,000.00	1,986,000.00	
61251 Servicios Técnicos y Profesionales	450,000.00	1,986,000.00	15
6126 Servicios Comerciales y Financieros	50,950,891.02	51,204,224.18	
61261 Servicios Comerciales y Financieros	50,950,891.02	51,204,224.18	16
6127 Pasajes, Viáticos y otros Gastos de Viaje	6,223,987.35	7,499,972.44	
61271 Pasajes, Viáticos y otros Gastos de Viaje	6,223,987.35	7,499,972.44	17



Republica de Honduras

EMPRESA NACIONAL PORTUARIA
ESTADO DE RENDIMIENTO FINANCIERO
DEL 1 DE ENERO AL 31 DE DICIEMBRE 2025-2024
 (Valores en Lempiras)

03/03/2026 01:29:28 p.m.
 Gestión:2025
 r_efc_eeff_001
 Pagina 2 de 3

Cuenta Contable	Ejercicio Actual 31/12/2025	Ejercicio Anterior 31/12/2024	Nota
6128 Impuestos, Derechos, Tasas, Gastos Judiciales y Premios	12,381,876.24	160,098,348.64	
61281 Impuestos	4,906,810.56	157,088,254.67	18
61282 Derechos y Tasas	465,680.00	320,997.14	19
61283 Multas y Recargos	6,325,996.15	54,966.93	20
61284 Cánones y Regalías	669,500.00	547,580.00	21
61285 Gastos Judiciales	13,889.53	2,086,549.90	22
6129 Otros Servicios no Personales	4,658,344.16	4,312,836.15	
61291 Otros Servicios no Personales	4,658,344.16	4,312,836.15	23
	25,787,648.54	28,741,652.68	
613 Materiales y Suministros	19,854,466.32	24,335,851.14	
6131 Materiales y Suministros	14,731,742.73	16,060,917.69	
61315 Productos Químicos	1,737,699.91	2,732,643.66	24
61317 Productos Metálicos	3,385,023.68	5,542,289.79	25
61318 Productos Minerales no Metálicos	5,933,182.22	4,405,801.54	26
6132 Materiales y Suministros Diversos	3,342,316.00	2,457,673.74	
61322 Útiles de Escritorio, Oficina y enseñanza	2,590,866.22	1,948,127.80	27
61326 Repuestos y Accesorios			28
	64,483,272.06	60,163,436.72	
615 Gasto por Depreciación, Amortización y Agotamiento de Activos No Concesionados	39,185,680.65	41,104,829.56	
6151 Gasto por Depreciación de la Propiedad	8,348,661.10	7,935,368.30	
61511 Gasto por Depreciación Edificios	19,677,059.97	21,092,284.47	29
61513 Gasto por Depreciación de Instalaciones	11,159,959.58	12,077,176.79	30
61514 Gasto por Depreciación de Muebles	19,272,362.07	15,037,089.30	31
6152 Gasto por Depreciación Maquinaria y Equipo	8,444,915.85	7,364,805.53	
61521 Gasto por Depreciación Equipos de Oficina	3,489,493.05	3,311,825.16	32
61524 Gasto por Depreciación Equipos de Transporte	3,605,959.37	4,069,782.29	33
61525 Gasto por Depreciación Equipos de Producción	3,731,993.80	290,676.32	34
61526 Gasto por Depreciación Equipos de Comunicaciones	6,025,229.34	4,021,517.86	35
6154 Gasto por Depreciación de Otros Bienes	6,025,229.34	4,021,517.86	
61545 Gasto por Depreciación de Equipo de Navegación			36
	9,335,840.56	7,869,283.37	
617 Pérdidas Contingenciales	9,335,840.56	7,869,283.37	
6171 Pérdidas	0.00	5,012,438.58	
61711 Deudores Incobrables	9,335,840.56	2,856,844.79	37
61715 Pérdidas en Diferencias de Cambio			38
	0.00	3,064.33	
619 Baja de Activos	0.00	3,064.33	
6191 Baja de Activos	0.00	3,064.33	
61911 Baja de Activos Fijos			39
Total Gastos de Consumo	1,191,151,363.57	1,271,796,615.71	
62 Gastos Financieros de Corto Plazo	1,221,127.70	1,023,001.58	
623 Intereses, Comisiones y Gastos de Deuda Pública Externa de Corto Plazo	1,221,127.70	1,023,001.58	
6231 Intereses, Comisiones y Gastos de Deuda Pública Externa de Corto Plazo	1,221,127.70	1,023,001.58	40
62312 Comisiones y Otros Gastos de Deuda Pública Externa de Corto Plazo			
Total Gastos Financieros de Corto Plazo	1,221,127.70	1,023,001.58	
64 Donaciones, Transferencias y Subsidios	5,778,414.97	4,293,134.32	
641 Donaciones Corrientes	400,000.00	450,000.00	
6411 Donaciones Corrientes al Sector Público	400,000.00	450,000.00	41
64118 Donaciones Corrientes a Gobiernos Locales			
6413 Donaciones Corrientes al Sector Privado	5,378,414.97	3,843,134.32	42
64132 Donaciones Corrientes para Becas y Beneficios Especiales	35,501.71	151,364.82	43
64133 Donaciones Corrientes para Prestaciones de Asistencia Social	5,342,913.26	3,691,769.50	
643 Transferencias Corrientes	1,686,053,357.86	146,937,366.22	



Republica de Honduras

EMPRESA NACIONAL PORTUARIA
ESTADO DE RENDIMIENTO FINANCIERO
DEL 1 DE ENERO AL 31 DE DICIEMBRE 2025-2024
 (Valores en Lempiras)

03/03/2026 01:29:28 p.m.
 Gestión:2025
 r_efc_eeff_001
 Pagina 3 de 3

Cuenta Contable	Ejercicio Actual 31/12/2025	Ejercicio Anterior 31/12/2024	Nota
6431 Transferencias Corrientes al Sector Público	1,681,856,855.32	143,097,765.40	
64311 Transferencias Corrientes a la Administración Central	1,631,117,151.00	100,000,000.00	44
64312 Transferencias Corrientes a Instituciones Descentralizadas	100,000.00	100,000.00	45
64318 Transferencias Corrientes a Gobiernos Locales	50,639,704.32	42,997,765.40	46
6432 Transferencias Corrientes al Sector Externo	4,196,502.54	3,839,600.82	
64321 Transferencias a Organismos Internacionales	4,196,502.54	3,839,600.82	47
Total Donaciones, Transferencias y Subsidios	1,691,831,772.83	151,230,500.54	
65 Otros Gastos			
651 Otros Gastos	10,253,091.43	11,767,904.60	
6515 Devoluciones de Ingresos	857,877.96	3,255,128.91	
65151 Devoluciones de Ingresos	857,877.96	3,255,128.91	48
6518 Gastos por Concesion	9,395,213.47	8,512,775.69	
65181 Gastos por Concesion	9,395,213.47	8,512,775.69	49
Total Otros Gastos	10,253,091.43	11,767,904.60	
TOTAL GASTOS	2,894,457,355.53	1,435,818,022.43	
7 CUENTAS DE CIERRE			
71 Cuentas de Cierre			
711 Cuentas de Cierre	-862,753,818.16	322,262,107.01	
7111 Resumen de Ingresos y Gastos	-862,753,818.16	322,262,107.01	
71111 Resumen de Ingresos y Gastos	-862,753,818.16	322,262,107.01	50
Total Cuentas de Cierre	-862,753,818.16	322,262,107.01	
TOTAL CUENTAS DE CIERRE	-862,753,818.16	322,262,107.01	

Lugar Puerto Cortes, Fecha 3 de marzo de 2026

CONTADOR INSTITUCIONAL

EMPRESA NACIONAL PORTUARIA
 MAKIMA AUTORIDAD INSTITUCIONAL
 Gerencia General
 HONDURAS C.A.

***SERVICIO AUTONOMO
NACIONAL DE ACUEDUCTOS
Y ALCANTARILLADOS
(SANAA)***



Republica de Honduras

SERVICIO AUTÓNOMO NACIONAL DE ACUEDUCTOS Y ALCANTARILLADOS

ESTADO DE SITUACION FINANCIERA

AL 31 DE DICIEMBRE 2025

(Valores en Lempiras)

23/02/2026 09:08:32 a.m.

Gestión:2025

r_efc_eeff_001

Página 1 de 2

Cuenta Contable	Ejercicio Actual 31/12/2025	Ejercicio Anterior 31/12/2024	Nota
1 ACTIVO			
11 Activo Corriente			
111 Efectivo y Equivalentes	34,670,211.65	101,177,320.99	
1112 Bancos	34,670,211.65	101,177,320.99	
11122 Cuentas en Moneda Nacional	12,868,831.48	12,850,809.88	
11124 Fondos de Instituciones en la CUT	21,801,380.17	88,326,511.11	1
113 Cuentas a Cobrar Corrientes	215,541,182.77	210,042,582.97	
1131 Cuentas a Cobrar Corrientes	215,541,182.77	210,042,582.97	
11316 Cuentas por Cobrar Corrientes	231,604,179.22	226,105,579.42	2
11318 Previsiones para Cuentas por Cobrar	-16,062,996.45	-16,062,996.45	
115 Inventarios	119,363,678.31	119,363,678.31	
1151 Bienes Inventariables	135,228,226.31	135,228,226.31	
11512 Materiales y Suministros	135,228,226.31	135,228,226.31	
1154 Previsiones para Inventarios	-15,864,548.00	-15,864,548.00	
11541 Previsiones para Pérdidas de Materiales y Suministros	-15,864,548.00	-15,864,548.00	
116 Otros Activos Corrientes	69,985.45	69,985.45	
1161 Otros Activos Corrientes	69,985.45	69,985.45	
11614 Activos Eventuales	69,985.45	69,985.45	
Total Activo Corriente	369,645,058.18	430,653,567.72	
12 Activo no Corriente			
123 Propiedad, Planta y Equipo No concesionada	30,722,123.93	31,114,019.57	
1232 Edificios	30,722,123.93	31,114,019.57	
12321 Edificios No Viviendas	48,103,113.97	48,103,113.97	
12322 Depreciaciones Acumuladas de Edificios	-17,380,990.04	-16,989,094.40	
124 Maquinaria y Equipo	70,205,694.84	65,000,662.69	
1241 Equipos de Oficina	982,675.12	1,146,200.86	
12411 Equipos de Oficina	15,656,406.12	14,676,082.24	3
12412 Depreciaciones Acumuladas de Equipo de Oficina	-14,673,731.00	-13,529,881.28	
1244 Equipos de Transporte	22,290,523.17	19,960,148.23	
12441 Equipos de Transporte	179,633,120.32	170,982,657.32	4
12442 Depreciaciones Acumuladas de Equipos de Transporte	-157,342,597.15	-151,022,509.09	
1245 Equipos de Producción	16,909,905.47	16,791,557.86	
12451 Equipos de Producción	22,538,799.65	21,616,324.30	5
12452 Depreciaciones Acumuladas de Equipos de Producción	-5,628,894.18	-4,824,766.44	
1246 Equipos de Comunicaciones	2,544,422.80	2,403,386.93	
12461 Equipos de Comunicaciones	2,979,088.71	2,775,957.71	
12462 Depreciaciones Acumuladas de Equipos de Comunicaciones	-434,665.91	-372,570.78	
1247 Equipos de Informática	27,058,727.76	24,279,928.19	
12471 Equipos de Informática	27,058,727.76	24,279,928.19	6
1248 Equipo de Seguridad	419,440.52	419,440.52	
12481 Equipo de Seguridad	419,440.52	419,440.52	
126 Otros Bienes	3,412,783.86	2,746,666.40	
1261 Equipo de Hogar /Alojamiento	1,769,795.05	1,769,795.05	
12611 Equipo de Hogar /Alojamiento	1,769,795.05	1,769,795.05	
1262 Libros, Revistas y Otros Coleccionables	458,061.53	458,061.53	
12621 Libros, Revistas y Otros Coleccionables	458,061.53	458,061.53	
1265 Herramientas Mayores	419,704.35	386,419.52	
12651 Herramientas Mayores	419,704.35	386,419.52	
1266 Equipo para Laboratorio No Médico	765,222.93	132,390.30	
12661 Equipo para Laboratorio No Médico	765,222.93	132,390.30	



Republica de Honduras

SERVICIO AUTÓNOMO NACIONAL DE ACUEDUCTOS Y ALCANTARILLADOS
ESTADO DE SITUACION FINANCIERA
AL 31 DE DICIEMBRE 2025
 (Valores en Lempiras)

23/02/2026 09:08:33 a.m.
 Gestión:2025
 r_efc_eef_001
 Pagina 2 de 2

Cuenta Contable	Ejercicio Actual 31/12/2025	Ejercicio Anterior 31/12/2024	Nota
127 Bienes de Dominio Público	2,859,878,363.76	2,922,763,907.47	
1273 Obras Hidráulicas	2,859,878,363.76	2,922,763,907.47	
12731 Obras Hidráulicas	4,554,761,936.72	4,554,761,936.72	
12732 Depreciaciones Acumuladas de Obras Hidráulicas	-1,694,883,572.96	-1,631,998,029.25	
129 Activos Inmateriales	477,927.03	436,490.69	
1291 Activos Intangibles	477,927.03	436,490.69	
12911 Activos Intangibles	477,927.03	436,490.69	
Total Activo no Corriente	2,964,696,893.42	3,022,061,746.82	
TOTAL ACTIVO	3,334,341,951.60	3,452,715,314.54	
2 PASIVO			
21 Pasivo Corriente			
211 Cuentas por Pagar	2,541,935,609.19	1,594,757,208.19	
2111 Cuentas por Pagar	2,535,050,848.12	1,584,200,810.48	
21111 Cuentas por Pagar Comerciales	2,535,050,848.12	1,584,200,810.48	7
2112 Remuneraciones por Pagar	6,884,761.07	10,556,397.71	
21121 Sueldos y Salarios por Pagar	6,884,761.07	10,556,397.71	
Total Pasivo Corriente	2,541,935,609.19	1,594,757,208.19	
TOTAL PASIVO	2,541,935,609.19	1,594,757,208.19	
3 PATRIMONIO			
31 Hacienda Pública			
311 Capital	3,780,808,480.38	3,808,528,241.08	
3111 Capital	3,780,808,480.38	3,808,528,241.08	8
314 Resultados	-2,988,402,137.97	-1,950,570,134.73	
3141 Resultados Acumulados de Ejercicios Anteriores	-2,879,235,328.34	-1,931,316,171.06	
31411 Resultados Acumulados de Ejercicios Anteriores	-2,879,235,328.34	-1,931,316,171.06	9
3142 Resultados del Ejercicio	-109,166,809.63	-19,253,963.67	
31421 Resultados del Ejercicio	-109,166,809.63	-19,253,963.67	
TOTAL PATRIMONIO	792,406,342.41	1,857,958,106.35	
TOTAL PASIVO Y PATRIMONIO	3,334,341,951.60	3,452,715,314.54	



Tegucigalpa M.D.C.

Fecha 23/Febrero/2026

CONTADOR INSTITUCIONAL

MAXIMA AUTORIDAD INSTITUCIONAL



Republica de Honduras

SERVICIO AUTÓNOMO NACIONAL DE ACUEDUCTOS Y ALCANTARILLADOS
ESTADO DE RENDIMIENTO FINANCIERO
DEL 1 DE ENERO AL 31 DE DICIEMBRE 2025-2024
 (Valores en Lempiras)

23/02/2026 09:13:53 a.m.
 Gestión:2025
 r_efc_eelf_001
 Pagina 1 de 2

Cuenta Contable	Ejercicio Actual 31/12/2025	Ejercicio Anterior 31/12/2024	Nota
5 INGRESOS			
53 Ingresos de Operación			
533 Venta Bruta de Bienes y Servicios de Empresas Públicas	104,411,132.80	105,962,174.34	
5332 Venta Bruta de Servicios de Empresas Públicas	104,411,132.80	105,962,174.34	
53321 Venta Bruta de Servicios de Empresas Públicas	104,411,132.80	105,962,174.34	1
Total Ingresos de Operación	104,411,132.80	105,962,174.34	
54 Ingresos de No Operación			
541 Intereses	141,917.26	134,321.61	
5412 Intereses por Depósitos	141,917.26	134,321.61	
54121 Intereses por Depósitos	141,917.26	134,321.61	
Total Ingresos de No Operación	141,917.26	134,321.61	
55 Donaciones y Transferencias			
553 Transferencias Corrientes	413,036,212.76	397,013,434.00	
5531 Transferencias Corrientes del Sector Público	413,036,212.76	397,013,434.00	
55311 Transferencias de la Administración Central	413,036,212.76	397,013,434.00	2
Total Donaciones y Transferencias	413,036,212.76	397,013,434.00	
TOTAL INGRESOS	517,589,262.82	503,109,929.95	
6 GASTOS			
01 Gastos de Consumo			
011 Servicios Personales	339,261,776.28	370,463,240.49	
0111 Remuneraciones	339,261,776.28	370,463,240.49	
01111 Sueldos y Salarios	295,284,907.63	273,494,526.81	
01112 Contribuciones Patronales	12,934,019.98	11,575,436.68	
01113 Prestaciones Sociales	30,742,848.67	85,093,277.60	3
01115 Gastos de Representación	300,000.00	360,000.00	
012 Servicios no Personales	204,362,790.05	68,742,957.62	
0121 Servicios Básicos	7,063,508.95	6,102,325.83	
01211 Servicios Básicos	7,063,508.95	6,102,325.83	
0122 Alquileres y Derechos	2,497,823.88	1,338,409.33	
01221 Alquileres y Derechos	2,497,823.88	1,338,409.33	
0123 Mantenimiento y Reparación de Bienes	1,652,225.64	1,703,640.37	
01231 Mantenimiento y Reparación de Bienes	1,652,225.64	1,703,640.37	
0124 Mantenimiento y Reparación de Maquinaria y Equipo	3,112,929.52	3,148,273.69	
01241 Mantenimiento y Reparación de Maquinaria y Equipo	3,112,929.52	3,148,273.69	
0125 Servicios Técnicos y Profesionales	298,313.61	84,650.63	
01251 Servicios Técnicos y Profesionales	298,313.61	84,650.63	
0126 Servicios Comerciales y Financieros	3,970,385.75	1,962,741.96	
01261 Servicios Comerciales y Financieros	3,970,385.75	1,962,741.96	
0127 Pasajes, Viáticos y otros Gastos de Viaje	6,825,945.87	3,830,831.69	
01271 Pasajes, Viáticos y otros Gastos de Viaje	6,825,945.87	3,830,831.69	
0128 Impuestos, Derechos, Tasas, Gastos Judiciales y Premios	177,623,980.95	49,863,281.29	
01282 Derechos y Tasas	0.00	253,910.00	
01285 Gastos Judiciales	177,623,980.95	49,609,371.29	
0129 Otros Servicios no Personales	1,317,675.88	708,802.84	
01291 Otros Servicios no Personales	1,317,675.88	708,802.84	
013 Materiales y Suministros	11,500,806.12	11,535,095.51	
0131 Materiales y Suministros	8,638,839.51	9,038,612.74	
01311 Productos Alimenticios, Agropecuarios y Forestales	25,730.19	214,047.14	
01312 Textiles y Vestuarios	457,508.45	423,382.35	
01313 Productos de Papel, Cartón e Impresos	271,240.13	139,919.60	



Republica de Honduras

SERVICIO AUTÓNOMO NACIONAL DE ACUEDUCTOS Y ALCANTARILLADOS
ESTADO DE RENDIMIENTO FINANCIERO
 DEL 1 DE ENERO AL 31 DE DICIEMBRE 2025-2024
 (Valores en Lempiras)

23/02/2026 09:13:53 a.m.
 Gestión:2025
 r_efc_eeff_001
 Pagina 2 de 2

Cuenta Contable	Ejercicio Actual 31/12/2025	Ejercicio Anterior 31/12/2024	Nota
6131 Materiales y Suministros	8,638,839.51	9,038,612.74	
61314 Productos de Cuero y Caucho	429,952.11	323,342.52	
61315 Productos Químicos	4,007,704.06	3,771,566.79	
61317 Productos Metálicos	2,884,602.91	3,640,303.39	
61318 Productos Minerales no Metálicos	562,101.66	526,050.95	
6132 Materiales y Suministros Diversos	2,870,066.61	2,496,482.77	
61321 Elementos de Limpieza y Aseo Personal	632,009.98	347,042.08	
61322 Utiles de Escritorio, Oficina y enseñanza	703,715.90	639,089.82	
61323 Utiles y Materiales Eléctricos	185,053.15	163,234.91	
61324 Utensilios de Cocina y Comedor	4,999.86	17,385.01	
61325 Instrumental, Materiales y Suministros Medicos	74,680.79	181,924.53	
61326 Repuestos y Accesorios	1,228,677.37	1,105,428.92	
61329 Material de Guerra y Seguridad	40,929.56	42,377.50	
615 Gasto por Depreciación, Amortización y Agotamiento de Activos No Concesionados	71,607,600.00	71,607,600.00	
6151 Gasto por Depreciación de la Propiedad	391,895.64	391,895.64	
61511 Gasto por Depreciación Edificios	391,895.64	391,895.64	
6152 Gasto por Depreciación Maquinaria y Equipo	8,330,160.65	8,330,160.65	
61521 Gasto por Depreciación Equipos de Oficina	1,143,849.72	1,143,849.72	
61524 Gasto por Depreciación Equipos de Transporte	6,320,088.06	6,320,088.06	
61525 Gasto por Depreciación Equipos de Producción	804,127.74	804,127.74	
61526 Gasto por Depreciación Equipos de Comunicaciones	62,095.13	62,095.13	
6155 Gastos por Depreciación Bienes de Dominio Público	62,885,543.71	62,885,543.71	
61552 Gastos por Depreciación Obras Urbanísticas	62,885,543.71	62,885,543.71	
Total Gastos de Consumo	626,741,072.45	522,348,893.62	
64 Donaciones, Transferencias y Subsidios			
643 Transferencias Corrientes	15,000.00	15,000.00	
6431 Transferencias Corrientes al Sector Público	15,000.00	15,000.00	
64312 Transferencias Corrientes a Instituciones Descentralizadas	15,000.00	15,000.00	
Total Donaciones, Transferencias y Subsidios	15,000.00	15,000.00	
TOTAL GASTOS	626,756,072.45	522,363,893.62	
7 CUENTAS DE CIERRE			
71 Cuentas de Cierre			
711 Cuentas de Cierre	-109,166,809.63	-109,166,809.63	
7111 Resumen de Ingresos y Gastos	-109,166,809.63	-19,253,963.67	
71111 Resumen de Ingresos y Gastos	-109,166,809.63	-19,253,963.67	
Total Cuentas de Cierre	-109,166,809.63	-19,253,963.67	
TOTAL CUENTAS DE CIERRE	-109,166,809.63	-19,253,963.67	



Lugar Tegucigalpa M.D.C

Fecha 23/febrero/2026

CONTADOR INSTITUCIONAL

MAXIMA AUTORIDAD INSTITUCIONAL

CAPÍTULO VIII
ESTADOS FINANCIEROS
CONSOLIDADOS DE
EMPRESAS PÚBLICAS
FINANCIERAS BANCARIAS

ESTADO DE SITUACIÓN FINANCIERA

ESTADO DE SITUACIÓN FINANCIERA CONSOLIDADO
EMPRESAS PÚBLICAS FINANCIERAS BANCARIAS
AL 31 DE DICIEMBRE DEL 2025
(Valores en lempiras)

Cta.	Descripción	BANHPROVI	BCH	BANADESA	TOTAL CONSOLIDADO
1	ACTIVO				
11	Activo Corriente				
111	Efectivo y Equivalentes	495,079,406.40	124,646,945,785.88	0.00	125,142,025,192.28
1111	Caja	0.00	256,400.00	0.00	256,400.00
1112	Bancos	495,079,406.40	0.00	0.00	495,079,406.40
1113	Tenencias de Valores Internacionales de Cuenta	0.00	2,950,906,734.41	0.00	2,950,906,734.41
1114	Billetes y Monedas Extranjeras	0.00	1,920,846,944.77	0.00	1,920,846,944.77
1115	Depósitos en el exterior	0.00	119,774,935,706.70	0.00	119,774,935,706.70
112	Inversiones Financieras Corrientes	586,209,742.95	151,933,132,975.59	0.00	152,519,342,718.54
1121	Títulos y Valores de Corto Plazo	0.00	142,526,532,975.59	0.00	142,526,532,975.59
1122	Otras Inversiones de Corto Plazo	586,209,742.95	0.00	0.00	586,209,742.95
1123	Préstamos al Sector Privado de Corto Plazo	0.00	9,406,600,000.00	0.00	9,406,600,000.00
113	Cuentas a Cobrar Corrientes	29,690,718.80	1,169,170,626.93	0.00	1,198,861,345.73
1131	Cuentas a Cobrar Corrientes	29,337,619.22	1,169,143,296.29	0.00	1,198,480,915.51
1136	Otros Anticipos	0.00	27,330.64	0.00	27,330.64
1138	Garantías	353,099.58	0.00	0.00	353,099.58
115	Inventarios	0.00	2,068,079.70	0.00	2,068,079.70
1151	Bienes Inventariables	0.00	2,068,079.70	0.00	2,068,079.70
116	Otros Activos Corrientes	466,249.91	26,438,885.51	0.00	26,905,125.42
1161	Otros Activos Corrientes	0.00	10,180,391.10	0.00	10,180,391.10
1162	Activos pendientes de Liquidar	466,249.91	15,100,969.21	0.00	15,567,219.12
1163	Costos y Valores Diferidos	0.00	1,157,525.20	0.00	1,157,525.20
	TOTAL DEL ACTIVO CORRIENTE	1,111,446,112.06	277,777,756,353.61	0.00	278,889,202,465.67
12	Activo no Corriente				
121	Inversiones Financieras no Corrientes	11,177,101,369.68	118,662,466,771.95	0.00	129,839,568,141.63
1211	Títulos y Valores a Largo Plazo	138,588,493.11	31,228,435,578.92	0.00	31,367,024,072.03
1214	Préstamos al Sector Privado de Largo Plazo	11,038,512,876.57	0.00	0.00	11,038,512,876.57
1215	Préstamos a Instituciones del Sector Público de Largo Plazo	0.00	51,900,118,077.52	0.00	51,900,118,077.52
1217	Documentos a Cobrar a Largo Plazo	0.00	0.00	0.00	0.00
1218	Inversiones Financieras por Contratos de Administración de Fondos	0.00	35,533,913,115.51	0.00	35,533,913,115.51
122	Otros Fondos	0.00	0.00	0.00	0.00
1221	Fondos de Conversión de deuda	0.00	0.00	0.00	0.00
1222	Fondos por Reintegrar Largo Plazo	0.00	0.00	0.00	0.00
1223	Tenencias de Oro	0.00	0.00	0.00	0.00
123	Propiedad, Planta y Equipo No Concesionado	39,605,194.67	2,628,199,705.76	0.00	2,667,804,900.43
1231	Tierras y Terrenos	21,087,000.00	471,226,642.23	0.00	492,313,642.23
1232	Edificios	11,199,673.67	2,156,973,065.59	0.00	2,168,172,739.26
1233	Viviendas para el Personal	3,091,381.40	0.00	0.00	3,091,381.40
1235	Instalaciones	4,227,139.60	0.00	0.00	4,227,139.60
124	Maquinaria y Equipo	31,867,315.62	430,526,483.91	0.00	462,393,799.53
1241	Equipos de Oficina	11,199,474.28	35,823,203.11	0.00	47,022,677.39
1242	Equipos Médicos y Sanitarios	203,951.76	609,875.13	0.00	813,826.89
1243	Equipos Educativos y Recreativos	0.00	6,638,436.73	0.00	6,638,436.73
1244	Equipos de Transporte	4,747,457.84	41,464,893.66	0.00	46,212,351.50
1245	Equipos de Producción	0.00	134,800,959.98	0.00	134,800,959.98
1246	Equipos de Comunicaciones	0.00	100,357,372.44	0.00	100,357,372.44
1247	Equipos de Informática	15,716,431.74	104,329,076.30	0.00	120,045,508.04
1248	Equipo de Seguridad	0.00	6,502,666.56	0.00	6,502,666.56
126	Otros Bienes	1,616,900.87	93,677,910.74	0.00	95,294,811.61
1261	Equipo de Hogar / Alojamiento	0.00	37,923,274.20	0.00	37,923,274.20
1262	Libros, Revistas y Otros Coleccionables	0.00	8,557,322.67	0.00	8,557,322.67
1264	Bienes por Adquirir	1,616,900.87	39,112,365.07	0.00	40,729,265.94
1265	Herramientas Mayores	0.00	8,084,948.80	0.00	8,084,948.80
128	Construcciones	0.00	0.00	0.00	0.00
1281	Construcciones y Mejoras en Bienes de Dominio Privado	0.00	0.00	0.00	0.00
129	Activos Inmateriales	17,030,469.90	14,816,487.33	0.00	31,846,957.23
1291	Activos Intangibles	17,030,469.90	14,816,487.33	0.00	31,846,957.23
13	Activos en Concesión				
14	Bienes por Depreciar				
15	Propiedades de Inversión				
151	Propiedades de Inversión	0.00	243,632,251.16	0.00	243,632,251.16
1511	Tierras y Terrenos	0.00	233,789,369.00	0.00	233,789,369.00
1512	Edificios	0.00	9,842,882.16	0.00	9,842,882.16
	TOTAL DEL ACTIVO NO CORRIENTE	11,267,221,250.74	122,073,319,610.85	0.00	133,340,540,861.59
	TOTAL DEL ACTIVO	12,378,667,362.80	399,851,075,964.46	0.00	412,229,743,327.26
2	PASIVO				
21	PASIVO CORRIENTE				
211	Cuentas por Pagar	253,261,539.82	82,706,713,490.07	0.00	82,959,975,029.89
2111	Cuentas por Pagar	14,707,181.11	14,858,771.63	0.00	29,565,952.74
2113	Aportes y Retenciones por Pagar	168,816,506.58	4,785,761.98	0.00	173,602,268.56
2114	Cargas Fiscales	2,203,023.82	30,243,526.88	0.00	32,446,550.70
2116	Deuda Pública Interna por Pagar	176,165.00	81,335,519,442.10	0.00	81,335,695,607.10
2117	Deuda Pública Externa por Pagar	274,190.24	215,663,486.45	0.00	215,937,676.69
2118	Devoluciones por Pagar	0.00	330,025.64	0.00	330,025.64
2119	Otras Cuentas por Pagar	67,084,473.07	1,105,312,475.39	0.00	1,172,396,948.46
213	Fondos de Terceros	0.00	128,363,028,698.47	0.00	128,363,028,698.47
2131	Fondos de Terceros en Custodia y Garantía	0.00	4,745,496,660.76	0.00	4,745,496,660.76
2132	Depósitos a la Vista	0.00	123,617,532,037.71	0.00	123,617,532,037.71
217	Otros Pasivos Corrientes	0.00	88,052,473,619.40	0.00	88,052,473,619.40
2171	Otros Pasivos Corrientes	0.00	88,052,473,619.40	0.00	88,052,473,619.40
	TOTAL DEL PASIVO CORRIENTE	253,261,539.82	299,122,215,807.94	0.00	299,375,477,347.76
22	Pasivo no Corriente				
222	Endeudamiento de Largo Plazo	475,007,303.36	44,633,219,274.54	0.00	45,108,226,577.90
2221	Deuda Pública Interna	0.00	2,269,932,808.18	0.00	2,269,932,808.18
2222	Préstamos Internos del Sector Privado de Largo Plazo	0.00	0.00	0.00	0.00
2223	Préstamos Internos del Sector Público de Largo Plazo	41,669,735.47	0.00	0.00	41,669,735.47
2224	Deuda Pública Externa	433,337,567.89	42,363,286,466.36	0.00	42,796,624,034.25
223	Otros Pasivos no Corrientes	1,517,569.22	0.00	0.00	1,517,569.22
2231	Otros Pasivos no Corrientes	1,517,569.22	0.00	0.00	1,517,569.22
23	Provisiones				
231	Provisiones para Pasivos	0.00	2,357,474,190.00	0.00	2,357,474,190.00
2311	Provisiones para Demandas Legales	0.00	434,046,855.28	0.00	434,046,855.28
2313	Provisiones por Beneficios de Empleados	0.00	1,923,427,334.72	0.00	1,923,427,334.72
	TOTAL DEL PASIVO NO CORRIENTE	475,524,872.58	46,990,693,464.54	0.00	47,467,218,337.12
	TOTAL PASIVO	728,786,412.40	346,112,909,272.48	0.00	346,842,695,684.88
3	PATRIMONIO				
31	Hacienda Pública				
311	Capital	11,078,946,934.11	212,531,871.56	0.00	11,291,478,805.67
3111	Capital	11,078,946,934.11	212,531,871.56	0.00	11,291,478,805.67
312	Reservas	0.00	41,574,636,199.20	0.00	41,574,636,199.20
3121	Reservas	0.00	41,574,636,199.20	0.00	41,574,636,199.20
314	Resultados	569,934,016.29	9,417,724,556.99	0.00	9,987,658,573.28
3141	Resultados acumulados de ejercicios anteriores	27,451,393.58	-386,726,754.83	0.00	-359,275,361.25
3142	Resultados del ejercicio	542,482,622.71	9,804,451,311.82	0.00	10,346,933,934.53
315	Otros Resultados	0.00	2,533,274,064.23	0.00	2,533,274,064.23
3151	Otros Resultados del Periodo	0.00	2,533,274,064.23	0.00	2,533,274,064.23
	TOTAL PATRIMONIO	11,648,880,950.40	53,738,166,691.98	0.00	65,387,047,642.38
	TOTAL DEL PASIVO Y PATRIMONIO	12,378,667,362.80	399,851,075,964.46	0.00	412,229,743,327.26


 GILMA LIZETTE ISCOA LICONA
 Contadora General de la República



***ESTADO DE RENDIMIENTO
FINANCIERO***

ESTADO DE RENDIMIENTO FINANCIERO CONSOLIDADO
EMPRESAS PÚBLICAS FINANCIERAS BANCARIAS
DEL 01 DE ENERO AL 31 DE DICIEMBRE DEL 2025
(Valores en lempiras)

Cta.	Descripción	BANHPROVI	BCH	BANADESA	TOTAL CONSOLIDADO
5	INGRESOS				
53	Ingresos de Operación	364,478,042.56	2,885,271,903.65	0.00	3,249,749,946.21
534	Ingresos Financieros	364,478,042.56	2,885,271,903.65	0.00	3,249,749,946.21
5342	Comisiones	364,478,042.56	2,885,271,903.65	0.00	3,249,749,946.21
54	Ingresos de No Operación	663,081,240.01	14,695,673,339.52	0.00	15,358,754,579.53
541	Intereses	663,081,240.01	14,695,349,974.62	0.00	15,358,431,214.63
5411	Intereses por Préstamos	587,578,537.07	3,939,217,510.41	0.00	4,526,796,047.48
5412	Intereses por Depósitos	73,370,991.20	4,697,401,053.42	0.00	4,770,772,044.62
5413	Intereses por Títulos y Valores	2,131,711.74	6,058,731,410.79	0.00	6,060,863,122.53
542	Alquileres	0.00	323,364.90	0.00	323,364.90
5421	Alquileres	0.00	323,364.90	0.00	323,364.90
56	Otros Ingresos	148,886,758.81	8,344,744,384.24	0.00	8,493,631,143.05
561	Otros Ingresos	148,886,758.81	8,344,744,384.24	0.00	8,493,631,143.05
5611	Ganancias	32,905,376.23	8,252,804,808.76	0.00	8,285,710,184.99
5612	Ingresos Varios	115,981,382.58	91,939,575.48	0.00	207,920,958.06
	TOTAL DE INGRESOS CORRIENTES	1,176,446,041.38	25,925,689,627.41	0.00	27,102,135,668.79
6	GASTOS				
61	Gastos de Consumo	609,182,144.91	8,891,282,420.59	0.00	9,500,464,565.50
611	Servicios Personales	384,824,458.35	2,696,668,506.31	0.00	3,081,492,964.66
6111	Remuneraciones	384,824,458.35	2,696,668,506.31	0.00	3,081,492,964.66
612	Servicios no Personales	64,279,487.18	393,971,093.19	0.00	458,250,580.37
6121	Servicios Básicos	2,928,975.48	44,411,788.27	0.00	47,340,763.75
6122	Alquileres y Derechos	10,763,337.38	1,423,413.82	0.00	12,186,751.20
6123	Mantenimiento y Reparación de Bienes	0.00	46,233,215.55	0.00	46,233,215.55
6124	Mantenimiento y Reparación de Maquinaria y Equipo	2,121,393.68	108,671,037.05	0.00	110,792,430.73
6125	Servicios Técnicos y Profesionales	34,990,036.72	11,129,410.62	0.00	46,119,447.34
6126	Servicios Comerciales y Financieros	5,775,169.05	26,907,006.91	0.00	32,682,175.96
6127	Pasajes, Viáticos y otros Gastos de Viaje	4,249,988.26	25,920,385.62	0.00	30,170,373.88
6128	Impuestos, Derechos, Tasas y Gastos Judiciales	915,440.15	0.00	0.00	915,440.15
6129	Otros Servicios no Personales	2,535,146.46	129,274,835.35	0.00	131,809,981.81
613	Materiales y Suministros	5,715,651.49	32,343,139.63	0.00	38,058,791.12
6131	Materiales y Suministros	2,366,573.26	21,312,316.00	0.00	23,678,889.26
6132	Materiales y Suministros Diversos	3,349,078.23	11,030,823.63	0.00	14,379,901.86
615	Gastos por Depreciación, Amortización y Agotamiento de Activos No Corrientes	18,182,390.09	152,215,680.17	0.00	170,398,070.26
6151	Gastos por Depreciación de la Propiedad	2,628,918.24	47,283,245.67	0.00	49,912,163.91
6152	Gastos por Depreciación Maquinaria y Equipo	5,802,611.24	88,205,547.21	0.00	94,008,158.45
6154	Gasto por Depreciación de Otros Bienes	0.00	10,868,838.61	0.00	10,868,838.61
6156	Amortización Activos Inmateriales	9,750,860.61	5,858,048.68	0.00	15,608,909.29
616	Deterioros	0.00	76,423,072.88	0.00	76,423,072.88
6162	Deterioro Maquinaria y Equipo	0.00	401,522.87	0.00	401,522.87
6165	Deterioro Bienes Inmateriales	0.00	980,021.18	0.00	980,021.18
6167	Deterioro de Inversiones				
6168	Deterioro de Bienes para la Venta				
6169	Deterioro de Inversiones	0.00	75,041,528.83	0.00	75,041,528.83
617	Pérdidas Contingenciales	136,180,157.80	5,539,610,514.77	0.00	5,675,790,672.57
6171	Pérdidas	136,180,157.80	374,468,412.05	0.00	510,648,569.85
6172	Otras Pérdidas	0.00	5,165,142,102.72	0.00	5,165,142,102.72
619	Baja de Activos	0.00	50,413.64	0.00	50,413.64
6191	Baja de Activos	0.00	50,413.64	0.00	50,413.64
62	Gastos Financieros de Corto Plazo	4,016,675.62	4,295,838,271.40	0.00	4,299,854,947.02
621	Gastos Financieros de Corto Plazo	0.00	4,295,838,271.40	0.00	4,295,838,271.40
6211	Intereses de Títulos y Valores de Corto Plazo	0.00	4,276,632,491.26	0.00	4,276,632,491.26
6212	Pérdidas en Venta de Títulos y valores	0.00	19,205,780.14	0.00	19,205,780.14
622	Intereses de Préstamos Interno de Corto Plazo	4,016,675.62	0.00	0.00	4,016,675.62
6224	Comisiones y Gastos de Endeudamiento Público de Corto Plazo	4,016,675.62	0.00	0.00	4,016,675.62
63	Gastos Financieros de Largo Plazo	9,588,515.84	1,066,417,837.63	0.00	1,076,006,353.47
631	Intereses por Títulos y Valores de Largo Plazo	2,773,263.88	0.00	0.00	2,773,263.88
6311	Intereses por Títulos y Valores de Largo Plazo	2,773,263.88	0.00	0.00	2,773,263.88
632	Intereses de Préstamos Internos de Largo Plazo	6,815,251.96	1,066,417,837.63	0.00	1,073,233,089.59
6322	Intereses de Préstamos del Sector Público de Largo Plazo	3,296,020.15	0.00	0.00	3,296,020.15
6325	Intereses, Comisiones y Otros Gastos de Deuda Pública Externa de Largo Plazo	3,519,231.81	1,066,417,837.63	0.00	1,069,937,069.44
64	Donaciones, Transferencias y Subsidios	7,258,183.94	138,724,080.45	0.00	145,982,264.39
641	Donaciones Corrientes	3,942,435.39	0.00	0.00	3,942,435.39
6413	Donaciones Corrientes al Sector Privado	3,942,435.39	0.00	0.00	3,942,435.39
643	Transferencias Corrientes	3,315,748.55	138,724,080.45	0.00	142,039,829.00
6431	Transferencias Corrientes al Sector Público	3,023,710.00	108,106,000.00	0.00	111,129,710.00
6432	Transferencias Corrientes al Sector Externo	292,038.55	554,352.44	0.00	846,390.99
6433	Transferencias Corrientes al Sector Privado	0.00	30,063,728.01	0.00	30,063,728.01
65	Otros Gastos	3,917,898.36	1,728,975,705.52	0.00	1,732,893,603.88
651	Otros Gastos	3,917,898.36	1,728,975,705.52	0.00	1,732,893,603.88
6512	Costos por Emisión Monetaria	0.00	532,619,434.71	0.00	532,619,434.71
6515	Devoluciones de Ingresos	3,917,898.36	0.00	0.00	3,917,898.36
6516	Descuentos y Comisiones Otorgados	0.00	1,196,356,270.81	0.00	1,196,356,270.81
	TOTAL DE GASTOS CORRIENTES	633,963,418.67	16,121,238,315.59	0.00	16,755,201,734.26
71	Cuentas de Cierre				
711	RESUMEN DE INGRESOS Y GASTOS	542,482,622.71	9,804,451,311.82	0.00	10,346,933,934.53


GILMA LIZZETH ISCOA MEJÍA
Contadora General de la República

***BANCO HONDUREÑO PARA
LA PRODUCCIÓN Y LA
VIVIENDA (BANHPROVI)***



Republica de Honduras

BANCO HONDUREÑO PARA LA PRODUCCIÓN Y LA VIVIENDA ESTADO DE SITUACION FINANCIERA

AL 31 DE DICIEMBRE 2025
(Valores en Lempiras)

23/02/2026 04:24:35 p.m.
Gestión:2025
r_efc_eeff_001
Pagina 1 de 3

Cuenta Contable	Ejercicio Actual 31/12/2025	Ejercicio Anterior 31/12/2024	Nota
1 ACTIVO			
11 Activo Corriente			
111 Efectivo y Equivalentes	495,079,406.40	558,432,149.35	
1112 Bancos	495,079,406.40	558,432,149.35	
11122 Cuentas en Moneda Nacional	306,180,555.27	520,625,724.67	1
11123 Cuentas en Moneda Extranjera	188,898,851.13	37,806,424.68	2
112 Inversiones Financieras Corrientes	586,209,742.95	497,930,472.22	
1122 Otras Inversiones de Corto Plazo	586,209,742.95	497,930,472.22	
11221 Otras Inversiones de Corto Plazo	586,209,742.95	497,930,472.22	3
113 Cuentas a Cobrar Corrientes	29,690,718.80	143,255,009.70	
1131 Cuentas a Cobrar Corrientes	29,337,619.22	142,841,220.56	
11312 Intereses por Cobrar	24,314,192.58	20,845,556.95	4
11313 Comisiones por Cobrar	2,085,641.71	293,818.30	5
11316 Cuentas por Cobrar Corrientes	2,937,784.93	121,701,845.31	6
1138 Garantías	353,099.58	413,789.14	
11381 Garantías por Alquileros	353,099.58	413,789.14	7
114 Fondos en Fideicomiso	0.00	0.00	
1141 Fondos en Fideicomiso	0.00	0.00	
11411 Fondos en Fideicomiso	500,000,000.00	500,000,000.00	8
11418 Previsiones para Fondos en Fideicomiso	-500,000,000.00	-500,000,000.00	9
116 Otros Activos Corrientes	466,243.91	427,132.06	
1162 Activos pendientes de Liquidar	466,243.91	427,132.06	
11622 Valores a Compensar	466,243.91	427,132.06	10
Total Activo Corriente	1,111,446,112.06	1,200,044,763.33	
12 Activo no Corriente			
121 Inversiones Financieras no Corrientes	11,177,101,369.68	10,796,555,241.86	
1211 Títulos y Valores a Largo Plazo	138,588,493.11	195,731,816.74	
12111 Inversión en Bonos	91,955.00	59,183,910.00	11
12112 Inversión en Acciones	140,000,000.00	140,000,000.00	12
12114 Previsiones para Títulos y Valores a Largo Plazo	-1,503,461.89	-3,452,093.26	13
1214 Préstamos al Sector Privado de Largo Plazo	11,038,512,876.57	10,600,823,425.12	
12141 Préstamos al Sector Privado de Largo Plazo	11,379,860,069.91	10,982,308,157.70	14
12143 Previsiones para Préstamos al Sector Privado	-341,347,193.34	-381,484,732.58	15
123 Propiedad, Planta y Equipo No concesionada	39,605,194.67	40,768,478.82	
1231 Tierras y Terrenos	21,087,000.00	21,087,000.00	
12311 Tierras y Terrenos	21,087,000.00	21,087,000.00	16
1232 Edificios	11,199,673.67	11,824,233.83	
12321 Edificios No Viviendas	21,731,190.91	21,731,190.91	17
12322 Depreciaciones Acumuladas de Edificios	-10,531,517.24	-9,906,957.08	18
1233 Viviendas para el Personal	3,091,381.40	3,841,686.45	
12331 Viviendas para el Personal	41,112,758.09	45,099,127.80	19
12332 Depreciacion Acumulada de Viviendas para el Personal	-38,021,376.69	-41,257,441.35	20
1235 Instalaciones	4,227,139.60	4,015,558.54	
12351 Instalaciones	6,387,266.84	6,175,685.78	21
12352 Depreciaciones Acumuladas de Instalaciones	-2,160,127.24	-2,160,127.24	22
124 Maquinaria y Equipo	31,867,315.62	36,195,790.30	
1241 Equipos de Oficina	11,199,474.28	11,409,737.63	
12411 Equipos de Oficina	29,853,653.29	28,575,233.42	23
12412 Depreciaciones Acumuladas de Equipo de Oficina	-18,654,179.01	-17,165,495.79	24



BANCO HONDUREÑO PARA LA PRODUCCIÓN Y LA VIVIENDA
ESTADO DE SITUACION FINANCIERA

AL 31 DE DICIEMBRE 2025
(Valores en Lempiras)

23/02/2026 04:24:35 p.m.
Gestión:2025
r_efc_eeff_001
Pagina 2 de 3

Republica de Honduras

Cuenta Contable	Ejercicio Actual 31/12/2025	Ejercicio Anterior 31/12/2024	Nota
1242 Equipos Médicos y Sanitarios	203,951.76	233,000.64	
12421 Equipos Médicos y Sanitarios	315,651.79	315,651.79	25
12422 Depreciaciones Acumuladas de Equipo Médicos y Sanitarios	-111,700.03	-82,651.15	26
1244 Equipos de Transporte	4,747,457.84	5,474,095.16	
12441 Equipos de Transporte	15,055,719.74	15,055,719.74	27
12442 Depreciaciones Acumuladas de Equipos de Transporte	-10,308,261.90	-9,581,624.58	28
1247 Equipos de Informática	15,716,431.74	19,078,956.87	
12471 Equipos de Informática	65,660,128.65	65,464,411.96	29
12472 Depreciaciones Acumuladas de Equipos de Informática	-49,943,696.91	-46,385,455.09	30
126 Otros Bienes	1,616,900.87	1,616,900.87	
1264 Bienes por Adquirir	1,616,900.87	1,616,900.87	
12641 Bienes por Adquirir	1,616,900.87	1,616,900.87	31
129 Activos Inmateriales	17,030,469.90	19,662,896.10	
1291 Activos Intangibles	17,030,469.90	19,662,896.10	
12911 Activos Intangibles	40,856,983.14	125,499,261.90	32
12912 Amortización Acumulada de Activos Intangibles	-23,826,513.24	-105,836,365.80	33
Total Activo no Corriente	11,267,221,250.74	10,894,799,307.95	
TOTAL ACTIVO	12,378,667,362.80	12,094,844,071.28	
2 PASIVO			
21 Pasivo Corriente			
211 Cuentas por Pagar	253,261,539.82	231,254,605.62	
2111 Cuentas por Pagar	14,707,181.11	16,740,887.91	
21111 Cuentas por Pagar Comerciales	14,707,181.11	16,740,887.91	34
2113 Aportes y Retenciones por Pagar	168,816,506.58	127,368,580.28	
21131 Contribuciones Patronales por Pagar	934,339.20	873,179.03	35
21132 Prestaciones Sociales por Pagar	144,457,957.78	106,528,095.22	36
21133 Beneficios y Compensaciones por Pagar	23,424,209.60	19,967,306.03	37
2114 Cargas Fiscales	2,203,023.82	2,649,727.07	
21141 Impuestos por Pagar	1,537,859.20	1,478,007.25	38
21145 Recaudaciones Fiscales	665,164.62	1,171,719.82	39
2116 Deuda Pública Interna por Pagar	176,165.00	9,579,066.12	
21162 Intereses Deuda Pública Interna por Pagar	176,165.00	9,579,066.12	40
2117 Deuda Pública Externa por Pagar	274,190.24	6,184.36	
21172 Intereses Deuda Pública Externa por Pagar	274,190.24	6,184.36	41
2119 Otras Cuentas por Pagar	67,084,473.07	74,910,159.88	
21196 Otras Cuentas por Pagar	67,084,473.07	74,910,159.88	42
Total Pasivo Corriente	253,261,539.82	231,254,605.62	
22 Pasivo no Corriente			
222 Endeudamiento de Largo Plazo	475,007,303.36	755,673,568.75	
2222 Préstamos Internos del Sector Privado de Largo Plazo	0.00	300,000,000.00	
22221 Préstamos Internos del Sector Privado de Largo Plazo	0.00	300,000,000.00	43
2223 Préstamos Internos del Sector Publico de Largo Plazo	41,669,735.47	71,140,816.99	
22231 Préstamos Internos de la Administración Central de Largo Plazo	41,669,735.47	71,140,816.99	44
2224 Deuda Pública Externa	433,337,567.89	384,532,751.76	
22242 Préstamos del Sector Externo de Largo Plazo	433,337,567.89	384,532,751.76	45
223 Otros Pasivos no Corrientes	1,517,569.22	1,517,569.22	
2231 Otros Pasivos no Corrientes	1,517,569.22	1,517,569.22	
22312 Previsiones y Reservas Técnicas de Largo Plazo	1,517,569.22	1,517,569.22	46
Total Pasivo no Corriente	476,524,872.58	757,191,137.97	
TOTAL PASIVO	729,786,412.40	988,445,743.59	



Republica de Honduras


BANCO HONDUREÑO PARA LA PRODUCCIÓN Y LA VIVIENDA ESTADO DE SITUACION FINANCIERA

AL 31 DE DICIEMBRE 2025
(Valores en Lempiras)

23/02/2026 04:24:35 p.m.
Gestión:2025
r_efc_eeff_001
Página 3 de 3

Cuenta Contable	Ejercicio Actual 31/12/2025	Ejercicio Anterior 31/12/2024	Nota
3 PATRIMONIO			
31 Hacienda Pública			
311 Capital	11,078,946,934.11	10,560,522,904.65	
3111 Capital	11,078,946,934.11	10,560,522,904.65	
31111 Capital	11,078,946,934.11	10,560,522,904.65	47
314 Resultados	569,934,016.29	545,875,423.04	
3141 Resultados Acumulados de Ejercicios Anteriores	27,451,393.58	27,451,393.58	
31411 Resultados Acumulados de Ejercicios Anteriores	27,451,393.58	27,451,393.58	48
3142 Resultados del Ejercicio	542,482,622.71	518,424,029.46	
31421 Resultados del Ejercicio	542,482,622.71	518,424,029.46	49
TOTAL PATRIMONIO	11,648,880,950.40	11,106,398,327.69	
TOTAL PASIVO Y PATRIMONIO	12,378,667,362.80	12,094,844,071.28	

Lugar Tegucigalpa MDC, Fecha 23-Feb-2026


 CONTADOR INSTITUCIONAL BANHPROVI
 JEFE SECCIÓN DE CONTADURIA


 GERENTE





Republica de Honduras

BANCO HONDUREÑO PARA LA PRODUCCIÓN Y LA VIVIENDA
ESTADO DE RENDIMIENTO FINANCIERO
DEL 1 DE ENERO AL 31 DE DICIEMBRE 2025-2024
 (Valores en Lempiras)

23/02/2026 04:24:14 p.m.
 Gestión:2025
 r_efc_eeff_001
 Pagina 1 de 3

Cuenta Contable	Ejercicio Actual 31/12/2025	Ejercicio Anterior 31/12/2024	Nota
5 INGRESOS			
53 Ingresos de Operación			
534 Ingresos Financieros	364,478,042.56	290,487,958.60	
5342 Comisiones	364,478,042.56	290,487,958.60	
53421 Comisiones	364,478,042.56	290,487,958.60	1
Total Ingresos de Operación	364,478,042.56	290,487,958.60	
54 Ingresos de No Operación			
541 Intereses	663,081,240.01	690,380,844.42	
5411 Intereses por Préstamos	587,578,537.07	627,990,107.82	
54111 Intereses por Préstamos	587,578,537.07	627,990,107.82	2
5412 Intereses por Depósitos	73,370,991.20	40,168,553.61	
54121 Intereses por Depósitos	73,370,991.20	40,168,553.61	3
5413 Intereses por Títulos y Valores	2,131,711.74	22,222,182.99	
54131 Intereses por Títulos y Valores	2,131,711.74	22,222,182.99	4
Total Ingresos de No Operación	663,081,240.01	690,380,844.42	
56 Otros Ingresos			
561 Otros Ingresos	148,886,758.81	99,086,476.28	
5611 Ganancias	32,905,376.23	51,307,089.54	
56111 Ganancias en Venta de Activos	0.00	501,093.95	5
56114 Ganancias en Diferencias de Cambio	32,905,376.23	50,805,995.59	6
5612 Ingresos Varios	115,981,382.58	47,779,386.74	
56123 Otros Ingresos	115,981,382.58	47,779,386.74	7
Total Otros Ingresos	148,886,758.81	99,086,476.28	
TOTAL INGRESOS	1,176,446,041.38	1,079,955,279.30	
6 GASTOS			
61 Gastos de Consumo			
611 Servicios Personales	384,824,458.35	334,040,402.25	
6111 Remuneraciones	384,824,458.35	334,040,402.25	
61111 Sueldos y Salarios	281,821,203.14	253,004,039.86	8
61112 Contribuciones Patronales	56,519,645.35	38,416,760.11	9
61113 Prestaciones Sociales	45,571,764.42	41,616,402.28	10
61114 Dietas	911,845.44	1,003,200.00	11
612 Servicios no Personales	64,279,487.18	65,886,299.41	
6121 Servicios Básicos	2,928,975.48	4,044,448.13	
61211 Servicios Básicos	2,928,975.48	4,044,448.13	12
6122 Alquileres y Derechos	10,763,337.38	9,077,216.41	
61221 Alquileres y Derechos	10,763,337.38	9,077,216.41	13
6124 Mantenimiento y Reparación de Maquinaria y Equipo	2,121,393.68	2,820,451.12	
61241 Mantenimiento y Reparación de Maquinaria y Equipo	2,121,393.68	2,820,451.12	14
6125 Servicios Técnicos y Profesionales	34,990,036.72	10,839,638.32	
61251 Servicios Técnicos y Profesionales	34,990,036.72	10,839,638.32	15
6126 Servicios Comerciales y Financieros	5,775,169.05	26,589,338.43	
61261 Servicios Comerciales y Financieros	5,775,169.05	26,589,338.43	16
6127 Pasajes, Viáticos y otros Gastos de Viaje	4,249,988.26	3,298,787.21	
61271 Pasajes, Viáticos y otros Gastos de Viaje	4,249,988.26	3,298,787.21	17
6128 Impuestos, Derechos, Tasas, Gastos Judiciales y Premios	915,440.15	958,015.95	
61282 Derechos y Tasas	842,335.15	918,603.95	18
61285 Gastos Judiciales	73,105.00	39,412.00	19
6129 Otros Servicios no Personales	2,535,146.46	8,258,403.84	
61291 Otros Servicios no Personales	2,535,146.46	8,258,403.84	20



Republica de Honduras

BANCO HONDUREÑO PARA LA PRODUCCIÓN Y LA VIVIENDA
ESTADO DE RENDIMIENTO FINANCIERO
DEL 1 DE ENERO AL 31 DE DICIEMBRE 2025-2024
 (Valores en Lempiras)

23/02/2026 04:24:14 p.m.
 Gestión:2025
 r_efc_eeff_001
 Pagina 2 de 3

Cuenta Contable	Ejercicio Actual 31/12/2025	Ejercicio Anterior 31/12/2024	Nota
613 Materiales y Suministros	5,715,651.49	5,879,008.78	
6131 Materiales y Suministros	2,366,573.26	2,867,898.55	
61311 Productos Alimenticios, Agropecuarios y Forestales	724,668.16	919,585.42	21
61312 Textiles y Vestuarios	560,102.81	677,634.57	22
61313 Productos de Papel, Cartón e Impresos	22,375.00	292,568.00	23
61315 Productos Químicos	735,279.16	671,869.09	24
61316 Productos Farmacéuticos y Medicinales	0.00	25,741.00	25
61317 Productos Metálicos	161,769.54	250,199.36	26
61318 Productos Minerales no Metálicos	162,378.59	30,301.11	27
6132 Materiales y Suministros Diversos	3,349,078.23	3,011,110.23	
61321 Elementos de Limpieza y Aseo Personal	451,341.82	844,874.47	28
61322 Útiles de Escritorio, Oficina y enseñanza	1,558,756.58	997,457.36	29
61323 Útiles y Materiales Eléctricos	435,747.05	126,211.28	30
61324 Utensilios de Cocina y Comedor	2,704.72	31,709.35	31
61325 Instrumental, Materiales y Suministros Medicos	52,753.50	6,556.26	32
61326 Repuestos y Accesorios	613,177.61	823,526.51	33
61328 Útiles Deportivos, Recreativos y de Rescate	234,596.95	180,775.00	34
615 Gasto por Depreciación, Amortización y Agotamiento de Activos No Concesionados	18,182,390.09	19,804,315.04	
6151 Gasto por Depreciación de la Propiedad	2,628,918.24	2,795,948.08	
61511 Gasto por Depreciación Edificios	624,560.16	624,560.16	35
61513 Gasto por Depreciación de Instalaciones	2,004,358.08	2,171,387.92	36
6152 Gasto por Depreciación Maquinaria y Equipo	5,802,611.24	6,930,941.77	
61521 Gasto por Depreciación Equipos de Oficina	1,488,683.22	1,379,670.16	37
61522 Gasto por Depreciación de Equipo Médicos y Sanitarios	29,048.88	29,048.88	38
61524 Gasto por Depreciación Equipos de Transporte	726,637.32	595,049.72	39
61527 Gasto por Depreciación Equipos de Informática	3,558,241.82	4,927,173.01	40
6156 Amortización Activos Intangibles	9,750,860.61	10,077,425.19	
61561 Amortización Activos Intangibles	9,750,860.61	10,077,425.19	41
617 Pérdidas Contingenciales	136,180,157.80	80,363,987.47	
6171 Pérdidas	136,180,157.80	80,363,987.47	
61711 Deudores Incobrables	50,931,796.91	50,538,119.15	42
61715 Perdidas en Diferencias de Cambio	85,248,360.89	29,825,868.32	43
Total Gastos de Consumo	609,182,144.91	505,974,012.95	
62 Gastos Financieros de Corto Plazo			
622 Intereses de Préstamos Interno de Corto Plazo	4,016,675.62	268,241.12	
6224 Comisiones y Gastos de Endeudamiento Público de Corto Plazo	4,016,675.62	268,241.12	44
62241 Comisiones y Gastos de Endeudamiento Público de Corto Plazo	4,016,675.62	268,241.12	44
Total Gastos Financieros de Corto Plazo	4,016,675.62	268,241.12	
63 Gastos Financieros de Largo Plazo			
631 Intereses por Títulos y Valores de Largo Plazo	2,773,263.88	33,998,927.08	
6311 Intereses por Títulos y Valores de Largo Plazo	2,773,263.88	33,998,927.08	
63111 Intereses por Títulos y Valores Internos de Largo Plazo	2,773,263.88	33,998,927.08	45
632 Intereses de Préstamos Internos de Largo Plazo	6,815,251.96	8,267,241.27	
6322 Intereses de Préstamos del Sector Público de Largo Plazo	3,296,020.15	5,206,041.18	
63221 Intereses de Préstamos de la Administración Central de Largo Plazo	3,296,020.15	5,206,041.18	46
6325 Intereses, Comisiones y Otros Gastos de Deuda Pública Externa de Largo Plazo	3,519,231.81	3,061,200.09	
63251 Intereses de Deuda Pública Externa de Largo Plazo	3,519,231.81	2,995,773.42	47
63252 Comisiones de Deuda Pública Externa de Largo Plazo	0.00	65,426.67	48
Total Gastos Financieros de Largo Plazo	9,588,515.84	42,266,168.35	
64 Donaciones, Transferencias y Subsidios			



Republica de Honduras

BANCO HONDUREÑO PARA LA PRODUCCIÓN Y LA VIVIENDA
ESTADO DE RENDIMIENTO FINANCIERO
 DEL 1 DE ENERO AL 31 DE DICIEMBRE 2025-2024
 (Valores en Lempiras)

23/02/2026 04:24:14 p.m.
 Gestión:2025
 r_efc_eeff_001
 Pagina 3 de 3

Cuenta Contable	Ejercicio Actual 31/12/2025	Ejercicio Anterior 31/12/2024	Nota
641 Donaciones Corrientes	3,942,435.39	0.00	0.00
6413 Donaciones Corrientes al Sector Privado	3,942,435.39	0.00	
64131 Donaciones Corrientes para Prestaciones de la Seguridad Social	942,435.39	0.00	49
64133 Donaciones Corrientes para Prestaciones de Asistencia Social	3,000,000.00	0.00	50
643 Transferencias Corrientes	3,315,748.55	10,608,247.48	
6431 Transferencias Corrientes al Sector Público	3,023,710.00	6,274,355.00	
64311 Transferencias Corrientes a la Administración Central	0.00	3,000,000.00	51
64312 Transferencias Corrientes a Instituciones Descentralizadas	3,023,710.00	3,274,355.00	52
6432 Transferencias Corrientes al Sector Externo	292,038.55	713,818.93	
64321 Transferencias a Organismos Internacionales	292,038.55	713,818.93	53
6433 Transferencias Corrientes al Sector Privado	0.00	3,620,073.55	
64332 Transferencias Corrientes para Becas y Beneficios Especiales	0.00	170,664.75	54
64333 Transferencias Corrientes para Prestaciones de Asistencia Social	0.00	3,449,408.80	55
Total Donaciones, Transferencias y Subsidios	7,258,183.94	10,608,247.48	
65 Otros Gastos			
651 Otros Gastos	3,917,898.36	2,414,579.94	
6515 Devoluciones de Ingresos	3,917,898.36	2,414,579.94	
65151 Devoluciones de Ingresos	3,917,898.36	2,414,579.94	56
Total Otros Gastos	3,917,898.36	2,414,579.94	
TOTAL GASTOS	633,963,418.67	561,531,249.84	
7 CUENTAS DE CIERRE			
71 Cuentas de Cierre			
711 Cuentas de Cierre	542,482,622.71	518,424,029.46	
7111 Resumen de Ingresos y Gastos	542,482,622.71	518,424,029.46	
71111 Resumen de Ingresos y Gastos	542,482,622.71	518,424,029.46	57
Total Cuentas de Cierre	542,482,622.71	518,424,029.46	
TOTAL CUENTAS DE CIERRE	542,482,622.71	518,424,029.46	

Lugar Tegucigalpa M.D.C., Fecha 23 - FEB - 2026

CONTADOR INSTITUCIONAL



GERENTE



***BANCO CENTRAL DE
HONDURAS (BCH)***



Republica de Honduras

BANCO CENTRAL DE HONDURAS ESTADO DE SITUACION FINANCIERA

AL 31 DE DICIEMBRE 2025

(Valores en Lempiras)

22/01/2026 01:29:02 p.m.

Gestión:2025

r_efc_eeff_001

Pagina 1 de 4

Cuenta Contable	Ejercicio Actual 31/12/2025	Ejercicio Anterior 31/12/2024	Nota
1 ACTIVO			
11 Activo Corriente			
111 Efectivo y Equivalentes	124,646,945,785.88	99,596,756,330.95	
1111 Caja	256,400.00	256,400.00	
11111 Caja Chica (Inst. Descentralizadas)	256,400.00	256,400.00	1
1113 Tenencias de Unidades Internacionales de Cuenta	2,950,906,734.41	1,708,338,672.27	
11131 Tenencias en Derechos Especiales de Giro	2,950,906,734.41	1,708,338,672.27	2
1114 Billetes y Monedas Extranjeras	1,920,846,944.77	2,171,607,543.54	
11141 Bodega de Movimiento Diario	1,920,846,944.77	2,171,607,543.54	3
1115 Depósitos en el exterior	119,774,935,706.70	95,716,553,715.14	
11151 Depósitos a la Vista en Moneda Extranjera	11,793,147,073.74	11,972,992,687.57	4
11152 Depósitos de una Noche en M/E (Overnight)	5,667,708,130.00	7,398,270,000.00	5
11154 Depósitos a Plazo en Moneda Extranjera	102,314,080,502.96	76,345,291,027.57	6
112 Inversiones Financieras Corrientes	151,933,132,975.59	122,516,372,826.66	
1121 Títulos y Valores de Corto Plazo	142,526,532,975.59	102,568,372,826.66	
11211 Inversión en Bonos	139,926,163,300.51	101,080,435,650.73	7
11215 Inversiones en Oro	2,600,369,675.08	1,487,937,175.93	8
1123 Préstamos al Sector Privado de Corto Plazo	9,406,600,000.00	19,948,000,000.00	
11232 Préstamos al Sistema Financiero de Corto Plazo para Liquidez Overnight	9,406,600,000.00	19,948,000,000.00	9
113 Cuentas a Cobrar Corrientes	1,169,170,626.93	428,370,333.35	
1131 Cuentas a Cobrar Corrientes	1,169,143,296.29	427,972,252.17	
11312 Intereses por Cobrar	1,135,389,230.82	399,182,418.68	10
11313 Comisiones por Cobrar	31,398,357.28	28,066,574.11	11
11314 Dividendos por Cobrar	1,764,820.93	0.00	12
11317 Cuentas a cobrar por Deducciones	590,887.26	723,259.38	13
1136 Otros Anticipos	27,330.64	398,081.18	
11369 Anticipos para Gastos de Viaje	27,330.64	398,081.18	14
115 Inventarios	2,068,079.70	2,068,133.00	
1151 Bienes Inventariables	2,068,079.70	2,068,133.00	
11518 Moneda emitida antes de 1950	2,068,079.70	2,068,133.00	15
116 Otros Activos Corrientes	26,438,885.51	14,792,928.56	
1161 Otros Activos Corrientes	10,180,391.10	8,945,130.36	
11612 Activos Pagados por Adelantado	10,180,391.10	8,945,130.36	16
1162 Activos pendientes de Liquidar	15,100,969.21	4,683,731.91	
11622 Valores a Compensar	155,112.06	200,822.29	17
11623 Depósitos compensatorios para Pago de Cheques y Bonos	12,325,000.00	12,325,000.00	18
11628 Revalorización de Activos Internacionales (BCH)	2,620,857.15	-7,842,090.38	19
1163 Costos y Valores Diferidos	1,157,525.20	1,164,066.29	
11633 Monedas y Medallas Conmemorativas	1,157,525.20	1,164,066.29	20
Total Activo Corriente	277,777,756,353.61	222,558,360,552.52	
12 Activo no Corriente			
121 Inversiones Financieras no Corrientes	118,662,466,771.95	109,356,848,852.90	
1211 Títulos y Valores a Largo Plazo	31,228,435,578.92	30,023,098,271.70	
12111 Inversión en Bonos	16,716,607,769.59	16,628,318,003.35	21
12112 Inversión en Acciones	14,511,827,809.33	13,394,780,268.35	22
1215 Préstamos a Instituciones del Sector Público de Largo Plazo	51,900,118,077.52	79,333,750,581.20	
12151 Préstamos a Instituciones de la Administración Central de Largo Plazo	51,900,118,077.52	43,745,133,744.15	23
12155 Préstamos a Empresas Públicas Financieras de Largo Plazo	0.00	35,588,616,837.05	24
1218 Inversiones Financieras por Contratos de Administración de Fondos	35,533,913,115.51	0.00	
12181 Inversiones Financieras por Contratos de Administración de Fondos	35,533,913,115.51	0.00	25



República de Honduras

BANCO CENTRAL DE HONDURAS ESTADO DE SITUACION FINANCIERA

AL 31 DE DICIEMBRE 2025
(Valores en Lempiras)

22/01/2026 01:29:02 p.m.
Gestión:2025
r_efc_eeff_001
Pagina 2 de 4

Cuenta Contable	Ejercicio Actual 31/12/2025	Ejercicio Anterior 31/12/2024	Nota
123 Propiedad, Planta y Equipo No concesionada	2,628,199,705.76	2,666,539,459.64	
1231 Tierras y Terrenos	471,226,642.23	471,226,642.23	
12311 Tierras y Terrenos	471,226,642.23	471,226,642.23	26
1232 Edificios	2,156,973,063.53	2,195,312,817.41	
12321 Edificios No Viviendas	2,624,864,901.96	2,616,350,175.24	27
12322 Depreciaciones Acumuladas de Edificios	-467,891,838.43	-421,037,357.83	28
124 Maquinaria y Equipo	430,526,483.91	491,787,132.88	
1241 Equipos de Oficina	35,823,203.11	27,118,307.48	
12411 Equipos de Oficina	101,508,276.82	93,305,809.34	29
12412 Depreciaciones Acumuladas de Equipo de Oficina	-65,037,567.85	-65,775,659.70	30
12413 Pérdidas por Deterioro de Equipos de Oficina	-647,505.86	-411,842.16	31
1242 Equipos Médicos y Sanitarios	609,875.13	672,620.71	
12421 Equipos Médicos y Sanitarios	1,338,723.98	1,334,614.79	32
12422 Depreciaciones Acumuladas de Equipo Médicos y Sanitarios	-728,848.85	-661,994.08	33
1243 Equipos Educativos y Recreativos	6,638,436.73	4,972,050.65	
12431 Equipos Educativos y Recreativos	9,261,292.18	7,672,335.76	34
12432 Depreciaciones Acumuladas de Equipo Educativos y Recreativos	-2,622,855.45	-2,700,285.11	35
1244 Equipos de Transporte	41,464,893.66	46,196,582.60	
12441 Equipos de Transporte	94,548,251.75	97,526,529.46	36
12442 Depreciaciones Acumuladas de Equipos de Transporte	-53,083,358.09	-51,329,946.86	37
1245 Equipos de Producción	134,800,959.98	151,803,819.49	
12451 Equipos de Producción	339,255,491.03	330,351,715.44	38
12452 Depreciaciones Acumuladas de Equipos de Producción	-204,454,531.05	-178,547,895.95	39
1246 Equipos de Comunicaciones	100,357,372.44	121,080,231.55	
12461 Equipos de Comunicaciones	175,876,942.68	175,977,853.46	40
12462 Depreciaciones Acumuladas de Equipos de Comunicaciones	-75,519,570.24	-54,897,621.91	41
1247 Equipos de Informática	104,329,076.30	131,762,093.04	
12471 Equipos de Informática	392,556,670.02	396,555,255.80	42
12472 Depreciaciones Acumuladas de Equipos de Informática	-288,227,593.72	-264,793,162.76	43
1248 Equipo de Seguridad	6,502,666.56	8,181,427.36	
12481 Equipo de Seguridad	23,671,138.50	23,718,081.50	44
12482 Depreciaciones Acumuladas de Equipo de Seguridad	-17,168,471.94	-15,536,654.14	45
126 Otros Bienes	93,677,910.74	98,756,141.20	
1261 Equipo de Hogar /Alojamiento	37,923,274.20	46,378,641.03	
12611 Equipo de Hogar /Alojamiento	128,987,463.69	128,398,309.75	46
12612 Depreciaciones Acumuladas de Equipo de Hogar /Alojamiento	-91,064,189.49	-82,019,668.72	47
1262 Libros, Revistas y Otros Coleccionables	8,557,322.67	8,156,433.89	
12621 Libros, Revistas y Otros Coleccionables	8,557,322.67	8,156,433.89	48
1264 Bienes por Adquirir	39,112,365.07	35,255,139.98	
12641 Bienes por Adquirir	39,112,365.07	35,255,139.98	49
1265 Herramientas Mayores	8,084,948.80	8,965,926.30	
12651 Herramientas Mayores	13,812,258.00	13,463,264.72	50
12652 Depreciaciones Acumuladas de Herramientas Mayores	-5,727,309.20	-4,497,338.42	51
128 Construcciones	0.00	862,009.34	
1281 Construcciones y Mejoras en Bienes de Dominio Privado	0.00	862,009.34	
12811 Construcciones y Mejoras en Bienes de Dominio Privado	0.00	862,009.34	52
129 Activos Intangibles	14,816,487.33	18,470,221.85	
1291 Activos Intangibles	14,816,487.33	18,470,221.85	
12911 Activos Intangibles	183,015,222.93	179,830,887.59	53
12912 Amortización Acumulada de Activos Intangibles	-167,218,714.42	-161,360,665.74	54
12913 Pérdidas por Deterioro de Activos Intangibles	-980,021.18	0.00	55



Republica de Honduras

BANCO CENTRAL DE HONDURAS
ESTADO DE SITUACION FINANCIERA
AL 31 DE DICIEMBRE 2025
 (Valores en Lempiras)

22/01/2026 01:29:02 p.m.
 Gestión:2025
 r_efc_eeff_001
 Pagina 3 de 4

Cuenta Contable	Ejercicio Actual 31/12/2025		Ejercicio Anterior 31/12/2024		Nota
	Total Activo no Corriente		121,829,687,359.69		
			112,633,263,817.81		
15	Propiedades de Inversión				
151	Propiedades de Inversión		243,632,251.16	244,061,016.23	
1511	Tierras y Terrenos	233,789,369.00	233,789,369.00	233,789,369.00	
15111	Tierras y Terrenos	233,789,369.00	233,789,369.00	233,789,369.00	56
1512	Edificios	9,842,882.16	10,271,647.23	10,271,647.23	
15121	Edificios No Viviendas	12,308,024.97	12,308,024.97	12,308,024.97	57
15122	Depreciaciones Acumuladas de Edificios	-2,465,142.81	-2,036,377.74	-2,036,377.74	58
	Total Propiedades de Inversión		243,632,251.16	244,061,016.23	
	TOTAL ACTIVO		399,851,075,964.46	335,435,685,386.56	
2	PASIVO				
21	Pasivo Corriente				
211	Cuentas por Pagar		82,706,713,490.07	41,840,374,351.62	
2111	Cuentas por Pagar	14,858,771.63	64,558,050.95	64,558,050.95	
21111	Cuentas por Pagar Comerciales	14,858,771.63	64,558,050.95	64,558,050.95	59
2113	Aportes y Retenciones por Pagar	4,785,761.98	3,964,284.34	3,964,284.34	
21131	Contribuciones Patronales por Pagar	4,785,761.98	3,964,284.34	3,964,284.34	60
2114	Cargas Fiscales	30,243,526.88	29,018,541.99	29,018,541.99	
21145	Recaudaciones Fiscales	30,243,526.88	29,018,541.99	29,018,541.99	61
2116	Deuda Pública Interna por Pagar	81,335,519,442.10	41,539,252,669.75	41,539,252,669.75	
21161	Amortización Deuda Pública Interna por Pagar	81,135,318,275.06	41,353,860,882.08	41,353,860,882.08	62
21162	Intereses Deuda Pública Interna por Pagar	200,201,167.04	185,391,787.67	185,391,787.67	63
2117	Deuda Pública Externa por Pagar	215,663,486.45	203,535,142.09	203,535,142.09	
21172	Intereses Deuda Pública Externa por Pagar	215,663,486.45	203,535,142.09	203,535,142.09	64
2118	Devoluciones por Pagar	330,025.64	45,662.50	45,662.50	
21182	Devolución de Garantías por Pagar	330,025.64	45,662.50	45,662.50	65
2119	Otras Cuentas por Pagar	1,105,312,475.39	0.00	0.00	
21199	Títulos y Valores por Pagar	1,105,312,475.39	0.00	0.00	66
213	Fondos de Terceros		128,363,028,698.47	133,095,789,787.89	
2131	Fondos de Terceros en Custodia y Garantía	4,745,496,660.76	3,807,863,590.35	3,807,863,590.35	
21314	Embargos Judiciales en Custodia	4,745,496,660.76	3,807,863,590.35	3,807,863,590.35	67
2132	Depósitos a la Vista	123,617,532,037.71	129,287,926,197.54	129,287,926,197.54	
21321	Depósitos a la Vista en Moneda Extranjera	36,282,755,364.45	35,305,858,226.24	35,305,858,226.24	68
21322	Depósitos a la Vista en Moneda Nacional	87,301,527,218.76	93,910,776,050.25	93,910,776,050.25	69
21325	Cheques de Caja	23,320,440.40	52,130,008.27	52,130,008.27	70
21326	Cheques Certificados	4,661,470.60	4,244,972.55	4,244,972.55	71
21327	Depositos en Garantía	5,259,543.50	4,907,940.23	4,907,940.23	72
217	Otros Pasivos Corrientes		88,052,473,619.40	75,637,306,993.93	
2171	Otros Pasivos Corrientes	88,052,473,619.40	75,637,306,993.93	75,637,306,993.93	
21711	Ingresos Cobrados por Adelantado	934,430.49	1,100,493.06	1,100,493.06	73
21713	Emisión Monetaria	87,879,047,955.49	75,439,037,982.84	75,439,037,982.84	74
21715	Previsiones y Cantidades Pendientes de Aplicación	172,335,183.60	195,364,021.16	195,364,021.16	75
21716	Revalorización de Pasivos Internacionales (BCH)	156,049.82	1,804,496.87	1,804,496.87	76
	Total Pasivo Corriente		299,122,215,807.94	250,573,471,133.44	
22	Pasivo no Corriente				
222	Endeudamiento de Largo Plazo		44,633,219,274.54	41,830,946,540.37	
2221	Deuda Pública Interna	2,269,932,808.18	2,981,946,248.70	2,981,946,248.70	
22211	Títulos y Valores de Deuda Pública Interna de Largo Plazo	2,269,932,808.18	2,981,946,248.70	2,981,946,248.70	77
2224	Deuda Pública Externa	42,363,286,466.36	38,849,000,291.67	38,849,000,291.67	
22242	Préstamos del Sector Externo de Largo Plazo	42,363,286,466.36	38,849,000,291.67	38,849,000,291.67	78



Republica de Honduras

BANCO CENTRAL DE HONDURAS ESTADO DE SITUACION FINANCIERA

AL 31 DE DICIEMBRE 2025
(Valores en Lempiras)

22/01/2026 01:29:02 p.m.
Gestión:2025
r_efc_eff_001
Pagina 4 de 4

Cuenta Contable	Ejercicio Actual 31/12/2025	Ejercicio Anterior 31/12/2024	Nota
Total Pasivo no Corriente		44,633,219,274.54	41,830,946,540.37
23 Provisiones			
231 Provisiones para Pasivos	2,357,474,190.00	2,045,597,921.23	
2311 Provisiones para Demandas Legales	434,046,855.28	348,678,914.27	
23111 Provisiones para Demandas Laborales	434,046,855.28	348,678,914.27	79
2313 Provisiones por Beneficios de Empleados	1,923,427,334.72	1,696,919,006.96	
23131 Provisiones por Beneficios de Empleados	1,923,427,334.72	1,696,919,006.96	80
	Total Provisiones	2,357,474,190.00	2,045,597,921.23
	TOTAL PASIVO	346,112,909,272.48	294,450,015,595.04
3 PATRIMONIO			
31 Hacienda Pública			
311 Capital	212,531,871.56	212,531,871.56	
3111 Capital	212,531,871.56	212,531,871.56	
31111 Capital	212,531,871.56	212,531,871.56	81
312 Reservas	41,574,636,199.20	30,191,185,706.53	
3121 Reservas	41,574,636,199.20	30,191,185,706.53	
31211 Reservas	41,574,636,199.20	30,191,185,706.53	82
314 Resultados	9,417,724,556.99	7,906,650,464.60	
3141 Resultados Acumulados de Ejercicios Anteriores	-386,726,754.83	107,926,824.65	
31411 Resultados Acumulados de Ejercicios Anteriores	-386,726,754.83	107,926,824.65	83
3142 Resultados del Ejercicio	9,804,451,311.82	7,798,723,639.95	
31421 Resultados del Ejercicio	9,804,451,311.82	7,798,723,639.95	84
315 Otros Resultados	2,533,274,064.23	2,675,301,748.83	
3151 Otros Resultados del Periodo	2,533,274,064.23	2,675,301,748.83	
31511 Resultados no realizados Instrumentos Financieros	2,533,274,064.23	2,675,301,748.83	85
	TOTAL PATRIMONIO	53,738,166,691.98	40,985,669,791.52
	TOTAL PASIVO Y PATRIMONIO	399,851,075,964.46	335,435,685,386.56

Lugar Tegucigalpa, HONDURAS Fecha 22 de enero de 2026

CONTADOR INSTITUCIONAL

MAXIMA AUTORIDAD INSTITUCIONAL

GERENCIA



Republica de Honduras

BANCO CENTRAL DE HONDURAS
ESTADO DE RENDIMIENTO FINANCIERO
 DEL 1 DE ENERO AL 31 DE DICIEMBRE 2025-2024
 (Valores en Lempiras)

22/01/2026 01:03:56 p.m.
 Gestión:2025
 r_efc_eeff_001
 Pagina 1 de 3

Cuenta Contable	Ejercicio Actual 31/12/2025	Ejercicio Anterior 31/12/2024	Nota
5 INGRESOS			
53 Ingresos de Operación			
534 Ingresos Financieros	2,885,271,903.65	2,628,797,286.18	
5342 Comisiones	2,885,271,903.65	2,628,797,286.18	
53421 Comisiones	2,885,271,903.65	2,628,797,286.18	1
Total Ingresos de Operación	2,885,271,903.65	2,628,797,286.18	
54 Ingresos de No Operación			
541 Intereses	14,695,349,974.62	11,096,615,674.68	
5411 Intereses por Préstamos	3,939,217,510.41	2,652,967,326.59	
54111 Intereses por Préstamos	3,939,217,510.41	2,652,967,326.59	2
5412 Intereses por Depósitos	4,697,401,053.42	634,031,645.11	
54121 Intereses por Depósitos	4,697,401,053.42	634,031,645.11	3
5413 Intereses por Títulos y Valores	6,058,731,410.79	7,809,616,702.98	
54131 Intereses por Títulos y Valores	6,058,731,410.79	7,809,616,702.98	4
542 Alquileres	323,364.90	297,839.20	
5421 Alquileres	323,364.90	297,839.20	
54212 Otros Alquileres	323,364.90	297,839.20	5
Total Ingresos de No Operación	14,695,673,339.52	11,096,913,513.88	
56 Otros Ingresos			
561 Otros Ingresos	8,344,744,384.24	7,141,153,292.90	
5611 Ganancias	8,252,804,808.76	6,336,683,661.31	
56112 Ganancias en Venta de Títulos y Valores	184,634,124.66	587,961,073.57	6
56114 Ganancias en Diferencias de Cambio	761,378,253.43	60,390,757.78	7
56118 Ganancias no realizadas en valorización de Rendimientos de Instrumentos Financieros	7,306,792,430.67	5,688,331,829.96	8
5612 Ingresos Varios	91,939,575.48	804,469,631.59	
56123 Otros Ingresos	91,939,575.48	804,469,631.59	9
Total Otros Ingresos	8,344,744,384.24	7,141,153,292.90	
TOTAL INGRESOS	25,925,689,627.41	20,866,864,092.96	
6 GASTOS			
61 Gastos de Consumo			
611 Servicios Personales	2,696,668,506.31	2,415,295,720.13	
6111 Remuneraciones	2,696,668,506.31	2,415,295,720.13	
61111 Sueldos y Salarios	1,913,435,847.70	1,639,423,646.40	10
61112 Contribuciones Patronales	783,232,658.61	775,692,073.73	11
61115 Gastos de Representación	0.00	180,000.00	12
612 Servicios no Personales	393,971,093.19	410,267,366.74	
6121 Servicios Básicos	44,411,788.27	48,019,770.22	
61211 Servicios Básicos	44,411,788.27	48,019,770.22	13
6122 Alquileres y Derechos	1,423,413.82	1,425,726.00	
61221 Alquileres y Derechos	1,423,413.82	1,425,726.00	14
6123 Mantenimiento y Reparación de Bienes	46,233,215.55	45,211,434.11	
61231 Mantenimiento y Reparación de Bienes	46,233,215.55	45,211,434.11	15
6124 Mantenimiento y Reparación de Maquinaria y Equipo	108,671,037.05	105,383,215.55	
61241 Mantenimiento y Reparación de Maquinaria y Equipo	108,671,037.05	105,383,215.55	16
6125 Servicios Técnicos y Profesionales	11,129,410.62	8,362,194.13	
61251 Servicios Técnicos y Profesionales	11,129,410.62	8,362,194.13	17
6126 Servicios Comerciales y Financieros	26,907,006.91	25,394,817.07	
61261 Servicios Comerciales y Financieros	26,907,006.91	25,394,817.07	18



Republica de Honduras

BANCO CENTRAL DE HONDURAS
ESTADO DE RENDIMIENTO FINANCIERO
 DEL 1 DE ENERO AL 31 DE DICIEMBRE 2025-2024
 (Valores en Lempiras)

22/01/2026 01:03:56 p.m.
 Gestión:2025
 r_efc_eeff_001
 Pagina 2 de 3

Cuenta Contable	Ejercicio Actual 31/12/2025	Ejercicio Anterior 31/12/2024	Nota
6127 Pasajes, Viáticos y otros Gastos de Viaje	25,920,385.62	34,495,373.73	
61271 Pasajes, Viáticos y otros Gastos de Viaje	25,920,385.62	34,495,373.73	19
6129 Otros Servicios no Personales	129,274,835.35	141,974,835.93	
61291 Otros Servicios no Personales	129,274,835.35	141,974,835.93	20
613 Materiales y Suministros	32,343,139.63	39,212,930.07	
6131 Materiales y Suministros	21,312,316.00	25,632,187.72	
61311 Productos Alimenticios, Agropecuarios y Forestales	12,468,225.51	13,563,871.60	21
61312 Textiles y Vestuarios	1,980,782.30	4,800,074.42	22
61313 Productos de Papel, Cartón e Impresos	3,623,809.26	3,900,947.28	23
61314 Productos de Cuero y Caucho	26,941.00	15,055.00	24
61315 Productos Químicos	2,499,864.71	2,835,611.64	25
61316 Productos Farmaceuticos y Medicinales	476,806.16	475,156.04	26
61317 Productos Metálicos	235,887.06	41,471.74	27
6132 Materiales y Suministros Diversos	11,030,823.63	13,580,742.35	
61321 Elementos de Limpieza y Aseo Personal	264,978.95	344,251.86	28
61322 Utiles de Escritorio, Oficina y enseñanza	950,684.66	754,274.15	29
61323 Utiles y Materiales Eléctricos	2,011,577.19	1,826,734.97	30
61324 Utensilios de Cocina y Comedor	149,443.78	180,717.37	31
61325 Instrumental, Materiales y Suministros Medicos	88,555.26	231,888.59	32
61326 Repuestos y Accesorios	7,565,583.79	7,156,660.66	33
61329 Material de Guerra y Seguridad	0.00	3,086,214.75	34
615 Gasto por Depreciación, Amortización y Agotamiento de Activos No Concesionados	152,215,680.17	135,120,058.63	
6151 Gasto por Depreciación de la Propiedad	47,283,245.67	46,934,417.98	
61511 Gasto por Depreciación Edificios	47,283,245.67	46,934,417.98	35
6152 Gasto por Depreciación Maquinaria y Equipo	88,205,547.21	72,374,726.79	
61521 Gasto por Depreciación Equipos de Oficina	3,217,616.67	2,822,938.40	36
61522 Gasto por Depreciación de Equipo Médicos y Sanitarios	84,848.67	82,111.21	37
61523 Gasto por Depreciación Equipos Educativos y Recreativos	569,127.32	558,960.26	38
61524 Gasto por Depreciación Equipos de Transporte	4,731,688.94	1,457,114.79	39
61525 Gasto por Depreciación Equipos de Producción	25,906,635.10	25,258,150.88	40
61526 Gasto por Depreciación Equipos de Comunicaciones	21,577,076.26	15,514,172.54	41
61527 Gasto por Depreciación Equipos de Informática	30,447,643.61	25,466,148.77	42
61528 Gasto por Depreciación Equipo de Seguridad	1,670,910.64	1,215,129.94	43
6154 Gasto por Depreciación de Otros Bienes	10,868,838.61	10,578,946.20	
61541 Gasto por Depreciación de Equipos de Hogar/ Alojamiento	9,596,694.76	9,477,077.18	44
61543 Gasto por Depreciación Herramientas Mayores	1,272,143.85	1,101,869.02	45
6156 Amortización Activos Inmateriales	5,858,048.68	5,231,967.66	
61561 Amortización Activos Intangibles	5,858,048.68	5,231,967.66	46
616 Deterioro	76,423,072.88	32,225,548.14	
6162 Deterioro Maquinaria y Equipo	401,522.87	142,064.57	
61621 Deterioro Equipo de Oficina	401,522.87	142,064.57	47
6165 Deterioro Bienes Inmateriales	980,021.18	0.00	
61651 Deterioro Activos Intangibles	980,021.18	0.00	48
6169 Deterioro de Inversiones	75,041,528.83	32,083,483.57	
61691 Deterioro instrumentos financieros	75,041,528.83	32,083,483.57	49
617 Pérdidas Contingenciales	5,539,610,514.77	5,179,290,309.97	
6171 Pérdidas	374,468,412.05	112,035,243.00	
61715 Perdidas en Diferencias de Cambio	374,468,412.05	112,035,243.00	50
6172 Otras Pérdidas	5,165,142,102.72	5,067,255,066.97	
61721 Pérdidas no realizadas en valorización de Instrumentos Financieros	5,165,142,102.72	5,067,255,066.97	51
619 Baja de Activos	50,413.64	971,308.39	



República de Honduras

BANCO CENTRAL DE HONDURAS
ESTADO DE RENDIMIENTO FINANCIERO
 DEL 1 DE ENERO AL 31 DE DICIEMBRE 2025-2024
 (Valores en Lempiras)

22/01/2026 01:03:56 p.m.
 Gestión:2025
 r_efc_eff_001
 Pagina 3 de 3

Cuenta Contable	Ejercicio Actual 31/12/2025	Ejercicio Anterior 31/12/2024	Nota
6191 Baja de Activos	50,413.64	971,308.39	
61911 Baja de Activos Fijos	50,413.64	971,308.39	52
Total Gastos de Consumo	8,891,282,420.59	8,212,383,242.07	
62 Gastos Financieros de Corto Plazo			
621 Gastos Financieros de Corto Plazo			
6211 Intereses de Títulos y Valores de Corto Plazo	4,276,632,491.26	2,391,769,994.32	
62111 Intereses de Títulos y Valores Internos de Corto Plazo	4,276,632,491.26	2,391,769,994.32	53
6212 Perdidas en Venta de Títulos y valores	19,205,780.14	241,165,936.35	
62121 Perdidas en Venta de Títulos y valores	19,205,780.14	241,165,936.35	54
Total Gastos Financieros de Corto Plazo	4,295,838,271.40	2,632,935,930.67	
63 Gastos Financieros de Largo Plazo			
632 Intereses de Préstamos Internos de Largo Plazo			
6325 Intereses, Comisiones y Otros Gastos de Deuda Pública Externa de Largo Plazo	1,066,417,837.63	1,146,103,937.22	
63251 Intereses de Deuda Pública Externa de Largo Plazo	1,066,417,837.63	1,146,103,937.22	55
Total Gastos Financieros de Largo Plazo	1,066,417,837.63	1,146,103,937.22	
64 Donaciones, Transferencias y Subsidios			
643 Transferencias Corrientes			
6431 Transferencias Corrientes al Sector Público	108,106,000.00	108,106,000.00	
64312 Transferencias Corrientes a Instituciones Descentralizadas	108,106,000.00	108,106,000.00	56
6432 Transferencias Corrientes al Sector Externo	554,352.44	537,391.97	
64321 Transferencias a Organismos Internacionales	554,352.44	537,391.97	57
6433 Transferencias Corrientes al Sector Privado	30,063,728.01	31,814,850.37	
64332 Transferencias Corrientes para Becas y Beneficios Especiales	30,063,728.01	31,814,850.37	58
Total Donaciones, Transferencias y Subsidios	138,724,080.45	140,458,242.34	
65 Otros Gastos			
651 Otros Gastos			
6512 Costos por Emisión Monetaria	532,619,434.71	11,043,509.07	
65121 Costos de Emisión de Monedas y Billetes	532,619,434.71	11,043,509.07	59
6516 Descuentos y Comisiones Otorgados	1,196,356,270.81	925,215,591.64	
65162 Comisiones Otorgadas	1,196,356,270.81	925,215,591.64	60
Total Otros Gastos	1,728,975,705.52	936,259,100.71	
TOTAL GASTOS	16,121,238,315.59	13,068,140,453.01	
7 CUENTAS DE CIERRE			
71 Cuentas de Cierre			
711 Cuentas de Cierre			
7111 Resumen de Ingresos y Gastos	9,804,451,311.82	7,798,723,639.95	
71111 Resumen de Ingresos y Gastos	9,804,451,311.82	7,798,723,639.95	61
Total Cuentas de Cierre	9,804,451,311.82	7,798,723,639.95	
TOTAL CUENTAS DE CIERRE	9,804,451,311.82	7,798,723,639.95	

Lugar

Tegucigalpa, M.D.C.

Fecha

22 de enero de 2026


 CONTADOR INSTITUCIONAL


 MAXIMA AUTORIDAD INSTITUCIONAL



GERENCIA

CAPÍTULO IX
ESTADOS FINANCIEROS
CONSOLIDADOS DE
EMPRESAS PÚBLICAS
FINANCIERAS NO BANCARIAS

***ESTADO DE SITUACIÓN
FINANCIERA***

ESTADO DE SITUACIÓN FINANCIERA CONSOLIDADO
EMPRESAS PÚBLICAS FINANCIERAS NO BANCARIAS
AL 31 DE DICIEMBRE DEL 2025
(Valores en lempiras)

Cta.	Descripción	CNBS	TOTAL CONSOLIDADO
1	ACTIVO		
11	Activo Corriente		
111	Efectivo y Equivalentes	1,382,356,440.06	1,382,356,440.06
1112	Bancos	1,382,356,440.06	1,382,356,440.06
112	Inversiones Financieras Corrientes	15,009.66	15,009.66
1123	Prestamos al Sector Privado de Corto Plazo	15,009.66	15,009.66
113	Cuentas a Cobrar Corrientes	42,006.91	42,006.91
1131	Cuentas a Cobrar Corrientes	41,105.91	41,105.91
1132	Transferencias y Otras Cuentas por Cobrar	801.00	801.00
1138	Garantías	100.00	100.00
114	Fondos en Fideicomiso	33,441,772.33	33,441,772.33
1141	Fondos en Fideicomiso	33,441,772.33	33,441,772.33
115	Inventarios	9,207,469.06	9,207,469.06
1151	Bienes Inventariables	9,207,469.06	9,207,469.06
116	Otros Activos Corrientes	3,884,400.55	3,884,400.55
1161	Otros Activos Corrientes	3,884,400.55	3,884,400.55
	TOTAL DEL ACTIVO CORRIENTE	1,428,947,098.57	1,428,947,098.57
12	Activo no Corriente		
124	Maquinaria y Equipo	32,771,614.09	32,771,614.09
1241	Equipos de Oficina	2,274,966.10	2,274,966.10
1242	Equipos Médicos y Sanitarios	56,290.23	56,290.23
1244	Equipos de Transporte	1,274,846.19	1,274,846.19
1246	Equipos de Comunicaciones	5,634,404.86	5,634,404.86
1247	Equipos de Informática	23,527,013.61	23,527,013.61
1248	Equipo de Seguridad	4,093.10	4,093.10
126	Otros Bienes	1,887,786.26	1,887,786.26
1261	Equipo de Hogar /Alojamiento	646,563.81	646,563.81
1262	Libros, Revistas y Otros Coleccionables	237,654.67	237,654.67
1264	Bienes por Adquirir	996,841.05	996,841.05
1265	Herramientas Mayores	6,726.73	6,726.73
13	Activos en Concesión		
131	Propiedad, Planta y Equipo en Concesión	162,808,836.77	162,808,836.77
1311	Tierras y Terrenos en Concesión	38,062,355.50	38,062,355.50
1312	Edificios en Concesión	124,746,481.27	124,746,481.27
15	Propiedades de Inversión		
	TOTAL DEL ACTIVO NO CORRIENTE	197,468,237.12	197,468,237.12
	TOTAL DEL ACTIVO	1,626,415,335.69	1,626,415,335.69
2	PASIVO		
21	PASIVO CORRIENTE		
211	Cuentas por Pagar	101,049,771.66	101,049,771.66
2113	Aportes y Retenciones por Pagar	46,986,618.02	46,986,618.02
2119	Otras Cuentas por Pagar	54,063,153.64	54,063,153.64
217	Otros Pasivos Corrientes	180,009,307.45	180,009,307.45
2171	Otros Pasivos Corrientes	180,009,307.45	180,009,307.45
	TOTAL DEL PASIVO CORRIENTE	281,059,079.11	281,059,079.11
22	Pasivo no Corriente		
23	Provisiones		
231	Provisiones para Pasivos	182,245,600.23	182,245,600.23
2311	Provisiones para Demandas Legales	182,245,600.23	182,245,600.23
	TOTAL DEL PASIVO NO CORRIENTE	182,245,600.23	182,245,600.23
	TOTAL PASIVO	463,304,679.34	463,304,679.34
3	PATRIMONIO		
31	Hacienda Pública		
311	Capital	192,935,948.28	192,935,948.28
3111	Capital	192,935,948.28	192,935,948.28
312	Reservas	652,624,176.74	652,624,176.74
3121	Reservas	652,624,176.74	652,624,176.74
314	Resultados	317,550,531.33	317,550,531.33
3141	Resultados acumulados de ejercicios anteriores	23,216,090.86	23,216,090.86
3142	Resultados del ejercicio	294,334,440.47	294,334,440.47
	TOTAL PATRIMONIO	1,163,110,656.35	1,163,110,656.35
	TOTAL DEL PASIVO Y PATRIMONIO	1,626,415,335.69	1,626,415,335.69



GILMA LIZZETH ISCOA LIZONA
 Contadora General de la República

***ESTADO DE RENDIMIENTO
FINANCIERO***

ESTADO DE RENDIMIENTO FINANCIERO CONSOLIDADO
EMPRESAS PÚBLICAS FINANCIERAS NO BANCARIAS
DEL 01 DE ENERO AL 31 DE DICIEMBRE DEL 2025
(Valores en lempiras)

Cta.	Descripción	CNBS	TOTAL CONSOLIDADO
5	INGRESOS		
54	Ingresos de No Operación		
541	Intereses	11,253,591.25	11,253,591.25
5411	Intereses por Préstamos	0.00	0.00
5413	Intereses por Títulos y Valores	11,253,591.25	11,253,591.25
55	Donaciones y Transferencias	1,171,372,063.00	1,171,372,063.00
553	Transferencias Corrientes	1,171,372,063.00	1,171,372,063.00
5531	Transferencias Corrientes del Sector Público	134,836,306.00	134,836,306.00
5533	Transferencias Corrientes del Sector Privado	1,036,535,757.00	1,036,535,757.00
56	Otros Ingresos	1,054,548.41	1,054,548.41
561	Otros Ingresos	1,054,548.41	1,054,548.41
5611	Ganancias	6,589.75	6,589.75
5612	Ingresos Varios	1,047,958.66	1,047,958.66
	TOTAL DE INGRESOS CORRIENTES	1,183,680,202.66	1,183,680,202.66
6	GASTOS		
61	Gastos de Consumo	882,339,388.67	882,339,388.67
611	Servicios Personales	620,370,439.86	620,370,439.86
6111	Remuneraciones	620,370,439.86	620,370,439.86
612	Servicios no Personales	250,367,100.58	250,367,100.58
6121	Servicios Básicos	3,696,978.08	3,696,978.08
6122	Alquileres y Derechos	173,490,353.18	173,490,353.18
6123	Mantenimiento y Reparación de Bienes	2,479,815.87	2,479,815.87
6124	Mantenimiento y Reparación de Maquinaria y Equipo	8,248,136.06	8,248,136.06
6125	Servicios Técnicos y Profesionales	6,044,702.74	6,044,702.74
6126	Servicios Comerciales y Financieros	36,496,622.91	36,496,622.91
6127	Pasajes, Viáticos y otros Gastos de Viaje	8,601,734.89	8,601,734.89
6128	Impuestos, Derechos, Tasas y Gastos Judiciales	231,703.80	231,703.80
6129	Otros Servicios no Personales	11,077,053.05	11,077,053.05
613	Materiales y Suministros	4,622,218.89	4,622,218.89
6131	Materiales y Suministros	3,255,928.99	3,255,928.99
6132	Materiales y Suministros Diversos	1,366,289.90	1,366,289.90
615	Gastos por Depreciación, Amortización y Agotamiento de Activos No Concesionados	6,903,253.58	6,903,253.58
6152	Gastos por Depreciación Maquinaria y Equipo	6,827,120.21	6,827,120.21
6154	Gasto por Depreciación de Otros Bienes	76,133.37	76,133.37
616	Deterioros	75,796.53	75,796.53
6162	Deterioro Maquinaria y Equipo	75,796.53	75,796.53
617	Pérdidas Contingenciales	579.23	579.23
6171	Pérdidas	579.23	579.23
64	Donaciones, Transferencias y Subsidios	7,006,373.52	7,006,373.52
643	Transferencias Corrientes	7,006,373.52	7,006,373.52
6431	Transferencias Corrientes al Sector Público	100,000.00	100,000.00
6432	Transferencias Corrientes al Sector Externo	5,694,007.46	5,694,007.46
6433	Transferencias Corrientes al Sector Privado	1,212,366.06	1,212,366.06
	TOTAL DE GASTOS CORRIENTES	889,345,762.19	889,345,762.19
71	Cuentas de Cierre		
711	RESUMEN DE INGRESOS Y GASTOS	294,334,440.47	294,334,440.47



GILMA LIZZETH ISCRA LICON
Contadora General de la República

***COMISIÓN NACIONAL DE
BANCOS Y SEGUROS (CNBS)***



COMISIÓN NACIONAL DE BANCOS Y SEGUROS ESTADO DE SITUACION FINANCIERA

AL 31 DE DICIEMBRE 2025
(Valores en Lempiras)

Republica de Honduras

21/01/2026 10:04:25 a.m.
Gestión:2025
r_efc_eeff_001
Página 1 de 1

Cuenta Contable	Ejercicio Actual 31/12/2025	Ejercicio Anterior 31/12/2024	Nota
1 ACTIVO			
11 Activo Corriente			
111 Efectivo y Equivalentes	1,382,356,440.06	806,640,122.51	
1112 Bancos	1,382,356,440.06	806,640,122.51	
11122 Cuentas en Moneda Nacional	1,382,300,363.41	806,490,204.61	1
11123 Cuentas en Moneda Extranjera	56,076.65	149,917.90	2
112 Inversiones Financieras Corrientes	15,009.66	349,971,864.62	
1121 Títulos y Valores de Corto Plazo	0.00	349,955,196.75	
11213 Inversiones en Letras de Tesorería	0.00	349,955,196.75	3
1123 Préstamos al Sector Privado de Corto Plazo	15,009.66	16,667.87	
11231 Préstamos al Sector Privado de Corto Plazo	15,009.66	16,667.87	4
113 Cuentas a Cobrar Corrientes	42,006.91	1,462,731.22	
1131 Cuentas a Cobrar Corrientes	41,105.91	635,946.24	
11316 Cuentas por Cobrar Corrientes	41,105.91	635,946.24	5
1132 Transferencias y otras cuentas por Cobrar	801.00	318,782.00	
11321 Transferencias por Cobrar	801.00	318,782.00	6
1138 Garantías	100.00	508,002.98	
11381 Garantías por Alquileres	0.00	507,902.98	7
11382 Garantías Varias	100.00	100.00	
114 Fondos en Fideicomiso	33,441,772.33	4,204,919.51	
1141 Fondos en Fideicomiso	33,441,772.33	4,204,919.51	
11411 Fondos en Fideicomiso	33,441,772.33	4,204,919.51	8
115 Inventarios	9,207,469.06	9,207,469.06	
1151 Bienes Inventariables	9,207,469.06	9,207,469.06	
11512 Materiales y Suministros	9,207,469.06	9,207,469.06	
116 Otros Activos Corrientes	3,884,400.55	3,884,400.55	
1161 Otros Activos Corrientes	3,884,400.55	3,884,400.55	
11611 Gastos Pagados por Adelantado	3,884,400.55	3,884,400.55	
Total Activo Corriente	1,428,947,098.57	1,175,371,507.47	
12 Activo no Corriente			
124 Maquinaria y Equipo	32,771,614.09	16,831,093.32	
1241 Equipos de Oficina	2,274,966.10	2,855,017.66	
12411 Equipos de Oficina	17,223,255.79	17,322,290.94	9
12412 Depreciaciones Acumuladas de Equipo de Oficina	-14,948,289.69	-14,467,273.28	10
1242 Equipos Médicos y Sanitarios	56,290.23	280.58	
12421 Equipos Médicos y Sanitarios	86,762.48	28,056.03	11
12422 Depreciaciones Acumuladas de Equipo Médicos y Sanitarios	-30,472.25	-27,775.45	12
1244 Equipos de Transporte	1,274,846.19	2,511,171.25	
12441 Equipos de Transporte	9,537,009.97	9,537,009.97	
12442 Depreciaciones Acumuladas de Equipos de Transporte	-8,262,163.78	-7,025,838.72	13
1246 Equipos de Comunicaciones	5,634,404.86	659,763.53	
12461 Equipos de Comunicaciones	14,217,166.34	8,835,474.46	14
12462 Depreciaciones Acumuladas de Equipos de Comunicaciones	-8,582,761.48	-8,175,710.93	15
1247 Equipos de Informática	23,527,013.61	10,800,767.20	
12471 Equipos de Informática	95,454,874.55	81,597,607.77	16
12472 Depreciaciones Acumuladas de Equipos de Informática	-71,927,860.94	-70,796,840.57	17
1248 Equipo de Seguridad	4,093.10	4,093.10	
12481 Equipo de Seguridad	409,308.76	409,308.76	
12482 Depreciaciones Acumuladas de Equipo de Seguridad	-405,215.66	-405,215.66	
126 Otros Bienes	1,887,786.26	22,183,348.54	
1261 Equipo de Hogar /Alojamiento	646,563.81	448,689.64	
12611 Equipo de Hogar /Alojamiento	1,151,959.13	898,076.02	18



**COMISIÓN NACIONAL DE BANCOS Y SEGUROS
ESTADO DE SITUACION FINANCIERA**

AL 31 DE DICIEMBRE 2025
(Valores en Lempiras)

Republica de Honduras

21/01/2026 10:04:25 a.m.
Gestión:2025
r_efc_eeff_001
Página 1 de 1

Cuenta Contable	Ejercicio Actual 31/12/2025	Ejercicio Anterior 31/12/2024	Nota
12612 Depreciaciones Acumuladas de Equipo de Hogar /Alojamiento	-505,395.32	-449,386.38	19
1262 Libros, Revistas y Otros Coleccionables	237,654.67	237,654.67	
12621 Libros, Revistas y Otros Coleccionables	237,654.67	237,654.67	
1264 Bienes por Adquirir	996,841.05	21,496,634.50	
12641 Bienes por Adquirir	996,841.05	21,496,634.50	20
1265 Herramientas Mayores	6,726.73	369.73	
12651 Herramientas Mayores	43,472.65	36,972.65	21
12652 Depreciaciones Acumuladas de Herramientas Mayores	-36,745.92	-36,602.92	22
Total Activo no Corriente	34,659,400.35	39,014,441.86	
13 Activos en Concesión			
131 Propiedad, Planta y Equipo en Concesión		162,808,836.77	38,062,355.50
1311 Tierras y Terrenos en Concesión	38,062,355.50	38,062,355.50	
13111 Tierras y Terrenos en Concesión	38,062,355.50	38,062,355.50	
1312 Edificios en Concesión	124,746,481.27	0.00	
13121 Edificios No Viviendas en Concesión	124,746,481.27	0.00	23
137 Construcciones en Concesion		0.00	138,762,728.77
1371 Construcciones en Concesion	0.00	138,762,728.77	
13711 Construccion de Edificios en Concesion	0.00	138,762,728.77	24
Total Activos en Concesión	162,808,836.77	176,825,084.27	
TOTAL ACTIVO	1,626,415,335.69	1,391,211,033.60	
2 PASIVO			
21 Pasivo Corriente			
211 Cuentas por Pagar		101,049,771.66	86,718,250.12
2113 Aportes y Retenciones por Pagar	46,986,618.02	25,472,382.47	
21131 Contribuciones Patronales por Pagar	4,364,274.90	4,049,483.17	25
21132 Prestaciones Sociales por Pagar	29,623,593.88	11,718,679.29	26
21134 Deducciones por Pagar	12,998,749.24	9,704,220.01	27
2119 Otras Cuentas por Pagar	54,063,153.64	61,245,867.65	
21196 Otras Cuentas por Pagar	54,063,153.64	61,245,867.65	28
217 Otros Pasivos Corrientes		180,009,307.45	293,218,564.48
2171 Otros Pasivos Corrientes	180,009,307.45	293,218,564.48	
21715 Previsiones y Cantidades Pendientes de Aplicación	180,009,307.45	293,218,564.48	29
Total Pasivo Corriente	281,059,079.11	379,936,814.60	
23 Provisiones			
231 Provisiones para Pasivos		182,245,600.23	96,830,251.21
2311 Provisiones para Demandas Legales	182,245,600.23	96,830,251.21	
23111 Provisiones para Demandas Laborales	182,245,600.23	96,830,251.21	30
Total Provisiones	182,245,600.23	96,830,251.21	
TOTAL PASIVO	463,304,679.34	476,767,065.81	
3 PATRIMONIO			
31 Hacienda Pública			
311 Capital		192,935,948.28	82,354,160.54
3111 Capital	192,935,948.28	82,354,160.54	31
312 Reservas		652,624,176.74	559,506,891.99
3121 Reservas	652,624,176.74	559,506,891.99	
31211 Reservas	652,624,176.74	559,506,891.99	32
314 Resultados		317,550,531.33	272,582,915.26



**COMISIÓN NACIONAL DE BANCOS Y SEGUROS
ESTADO DE SITUACION FINANCIERA**

AL 31 DE DICIEMBRE 2025
(Valores en Lempiras)

Republica de Honduras

21/01/2026 10:04:25 a.m.
Gestión:2025
r_efc_eeff_001
Página 1 de 1

Cuenta Contable	Ejercicio Actual 31/12/2025	Ejercicio Anterior 31/12/2024	Nota
3141 Resultados Acumulados de Ejercicios Anteriores	23,216,090.86	17,715,985.52	
31411 Resultados Acumulados de Ejercicios Anteriores	23,216,090.86	17,715,985.52	33
3142 Resultados del Ejercicio	294,334,440.47	254,866,929.74	
31421 Resultados del Ejercicio	294,334,440.47	254,866,929.74	34
TOTAL PATRIMONIO	1,163,110,656.35	914,443,967.79	
TOTAL PASIVO Y PATRIMONIO	1,626,415,335.69	1,391,211,033.60	

Tegucigalpa, M.D.C. 21 de enero de 2026


ING. FERNANDO GONZÁLEZ VILLARS
GERENTE ADMINISTRATIVO




LIC. DORIS LOZANO HEREDIA
JEFE DEPARTAMENTO DE CONTABILIDAD Y ASISTENCIA ADMINISTRATIVA





COMISIÓN NACIONAL DE BANCOS Y SEGUROS
ESTADO DE RENDIMIENTO FINANCIERO
DEL 1 DE ENERO AL 31 DE DICIEMBRE 2025-2024
 (Valores en Lempiras)

Republica de Honduras

16/01/2026 11:42:48 a.m.
 Gestión:2025
 r_efc_eeff_001
 Pagina 1 de 1

Cuenta Contable	Ejercicio Actual 31/12/2025	Ejercicio Anterior 31/12/2024	Nota
5 INGRESOS			
54 Ingresos de No Operación			
541 Intereses	11,253,591.25	6,291,138.25	
5413 Intereses por Títulos y Valores	11,253,591.25	6,291,138.25	1
54131 Intereses por Títulos y Valores	11,253,591.25	6,291,138.25	
Total Ingresos de No Operación	11,253,591.25	6,291,138.25	
55 Donaciones y Transferencias			
553 Transferencias Corrientes			
5531 Transferencias Corrientes del Sector Público	134,836,306.00	133,206,494.00	
55312 Transferencias Corrientes de las Instituciones Descentralizadas	1,114,051.00	1,005,079.00	2
55315 Transferencias Corrientes de las Empresas Públicas Financieras	113,103,639.00	113,050,976.00	3
55317 Transferencias Corrientes de las Empresas Públicas de Seguridad Social	20,618,616.00	19,150,439.00	4
5533 Transferencias Corrientes del Sector Privado	1,036,535,757.00	925,608,585.00	
55331 Transferencias Corrientes del Sector Privado	1,036,535,757.00	925,608,585.00	5
Total Donaciones y Transferencias	1,171,372,063.00	1,058,815,079.00	
56 Otros Ingresos			
561 Otros Ingresos			
5611 Ganancias	6,589.75	2,742.64	
56114 Ganancias en Diferencias de Cambio	6,589.75	2,742.64	6
5612 Ingresos Varios	1,047,958.66	210,983.94	
56123 Otros Ingresos	1,047,958.66	210,983.94	7
Total Otros Ingresos	1,054,548.41	213,726.58	
TOTAL INGRESOS	1,183,680,202.66	1,065,319,943.83	
6 GASTOS			
61 Gastos de Consumo			
611 Servicios Personales			
6111 Remuneraciones	620,370,439.86	559,656,344.57	
61111 Sueldos y Salarios	477,157,272.23	441,957,141.16	8
61112 Contribuciones Patronales	52,233,046.97	47,566,313.97	9
61113 Prestaciones Sociales	90,980,120.66	70,132,889.44	10
612 Servicios no Personales			
6121 Servicios Básicos	3,696,978.08	4,541,543.35	
61211 Servicios Básicos	3,696,978.08	4,541,543.35	11
6122 Alquileres y Derechos	173,490,353.18	131,927,981.80	
61221 Alquileres y Derechos	173,490,353.18	131,927,981.80	12
6123 Mantenimiento y Reparación de Bienes	2,479,815.87	6,999,202.40	
61231 Mantenimiento y Reparación de Bienes	2,479,815.87	6,999,202.40	13
6124 Mantenimiento y Reparación de Maquinaria y Equipo	8,248,136.06	6,717,018.28	
61241 Mantenimiento y Reparación de Maquinaria y Equipo	8,248,136.06	6,717,018.28	14
6125 Servicios Técnicos y Profesionales	6,044,702.74	22,407,752.97	
61251 Servicios Técnicos y Profesionales	6,044,702.74	22,407,752.97	15
6126 Servicios Comerciales y Financieros	36,496,622.91	31,075,903.36	
61261 Servicios Comerciales y Financieros	36,496,622.91	31,075,903.36	16
6127 Pasajes, Viáticos y otros Gastos de Viaje	8,601,734.89	12,132,037.60	
61271 Pasajes, Viáticos y otros Gastos de Viaje	8,601,734.89	12,132,037.60	17
6128 Impuestos, Derechos, Tasas, Gastos Judiciales y Premios	231,703.80	422,027.40	
61281 Impuestos	231,703.80	422,027.40	18
6129 Otros Servicios no Personales	11,077,053.05	8,460,560.57	



COMISIÓN NACIONAL DE BANCOS Y SEGUROS
ESTADO DE RENDIMIENTO FINANCIERO
DEL 1 DE ENERO AL 31 DE DICIEMBRE 2025-2024
 (Valores en Lempiras)

Republica de Honduras

16/01/2026 11:42:48 a.m.
 Gestión:2025
 r_efc_eeff_001
 Pagina 1 de 4

Cuenta Contable	Ejercicio Actual 31/12/2025	Ejercicio Anterior 31/12/2024	Nota
61291 Otros Servicios no Personales	11,077,053.05	8,460,560.57	19
613 Materiales y Suministros	4,622,218.89	9,152,440.54	
6131 Materiales y Suministros	3,255,928.99	6,135,873.66	
61311 Productos Alimenticios, Agropecuarios y Forestales	818,671.27	906,502.25	20
61312 Textiles y Vestuarios	407,789.25	3,449,626.43	21
61313 Productos de Papel, Cartón e Impresos	1,534,146.95	1,286,378.55	22
61314 Productos de Cuero y Caucho	65,967.96	0.00	23
61315 Productos Químicos	425,873.97	448,789.46	24
61316 Productos Farmaceuticos y Medicinales	0.00	43,656.99	25
61317 Productos Metálicos	3,479.59	920.00	26
6132 Materiales y Suministros Diversos	1,366,289.90	3,016,566.86	
61321 Elementos de Limpieza y Aseo Personal	6,602.05	17,893.76	27
61322 Utiles de Escritorio, Oficina y enseñanza	177,299.43	167,836.95	28
61324 Utensilios de Cocina y Comedor	10,744.55	33,154.80	29
61325 Instrumental, Materiales y Suministros Medicos	7,963.76	212.31	30
61326 Repuestos y Accesorios	1,163,680.11	2,797,469.04	31
615 Gasto por Depreciación, Amortización y Agotamiento de Activos No Concesionados	6,903,253.58	10,077,567.70	
6152 Gasto por Depreciación Maquinaria y Equipo	6,827,120.21	10,013,337.80	
61521 Gasto por Depreciación Equipos de Oficina	615,276.98	599,031.80	32
61522 Gasto por Depreciación de Equipo Médicos y Sanitarios	2,696.80	0.00	33
61524 Gasto por Depreciación Equipos de Transporte	1,236,325.06	1,806,134.86	34
61526 Gasto por Depreciación Equipos de Comunicaciones	516,838.51	695,825.73	35
61527 Gasto por Depreciación Equipos de Informática	4,455,982.86	6,912,345.21	36
6154 Gasto por Depreciación de Otros Bienes	76,133.37	64,230.10	
61541 Gasto por Depreciación de Equipos de Hogar/ Alojamiento	75,990.37	64,230.10	37
61543 Gasto por Depreciación Herramientas Mayores	143.00	0.00	38
616 Deterioro	75,796.53	93,495.59	
6162 Deterioro Maquinaria y Equipo	75,796.53	93,495.59	
61621 Deterioro Equipo de Oficina	75,796.53	93,495.59	39
617 Pérdidas Contingenciales	579.23	114.57	
6171 Pérdidas	579.23	114.57	
61715 Perdidas en Diferencias de Cambio	579.23	114.57	40
Total Gastos de Consumo	882,339,388.67	803,663,990.70	
64 Donaciones, Transferencias y Subsidios	7,006,373.52	6,789,023.39	
643 Transferencias Corrientes	7,006,373.52	6,789,023.39	
6431 Transferencias Corrientes al Sector Público	100,000.00	100,000.00	
64312 Transferencias Corrientes a Instituciones Descentralizadas	100,000.00	100,000.00	
6432 Transferencias Corrientes al Sector Externo	5,694,007.46	5,367,185.55	
64321 Transferencias a Organismos Internacionales	5,694,007.46	5,367,185.55	41
6433 Transferencias Corrientes al Sector Privado	1,212,366.06	1,321,837.84	
64332 Transferencias Corrientes para Becas y Beneficios Especiales	1,063,306.11	787,204.56	42
64333 Transferencias Corrientes para Prestaciones de Asistencia Social	149,059.95	534,633.28	43
Total Donaciones, Transferencias y Subsidios	7,006,373.52	6,789,023.39	
TOTAL GASTOS	889,345,762.19	810,453,014.09	



COMISIÓN NACIONAL DE BANCOS Y SEGUROS
ESTADO DE RENDIMIENTO FINANCIERO
DEL 1 DE ENERO AL 31 DE DICIEMBRE 2025-2024
 (Valores en Lempiras)

Republica de Honduras

16/01/2026 11:42:48 a.m.
 Gestión:2025
 r_efc_eeff_001
 Pagina 1 de 1

Cuenta Contable	Ejercicio Actual 31/12/2025	Ejercicio Anterior 31/12/2024	Nota
7 CUENTAS DE CIERRE			
71 Cuentas de Cierre			
711 Cuentas de Cierre		254,866,929.74	
7111 Resumen de Ingresos y Gastos	294,334,440.47	254,866,929.74	
71111 Resumen de Ingresos y Gastos	294,334,440.47	254,866,929.74	44
Total Cuentas de Cierre	294,334,440.47	254,866,929.74	
TOTAL CUENTAS DE CIERRE	294,334,440.47	254,866,929.74	

Tegucigalpa M.D.C. 21 de enero de 2026

Fernando González
 ING. FERNANDO GONZÁLEZ VILLARRO
 GERENTE ADMINISTRATIVO



Doris Lozano
 LIC. DORIS LOZANO HERRERA
 JEFE DEPARTAMENTO DE CONTABILIDAD

